



CBR1100XX

CBR1100XX_v
CBR1100XX_w
CBR1100XX_x
CBR1100XX_y
CBR1100XX₁
CBR1100XX₂

CATÁLOGO DE PEÇAS

5

Moto Honda da Amazônia Ltda. – 2002

ÍNDICE

INSTRUÇÕES

1

GRUPO DO MOTOR

2

GRUPO DO CHASSI

3

**ÍNDICE DE NÚMERO
DE PEÇAS**

4



CBR1100XXv

Instruções para o Uso do Catálogo de Peças

- Este Catálogo de Peças descreve todas as peças de reposição, bem como o tempo de mão-de-obra (T.M.O.) para o modelo CBR1100XXv•w•x•y•1•2
- Este Catálogo de Peças foi elaborado com base nas últimas informações disponíveis até 10 de junho de 2001.
- Especifique sempre o Nº completo da peça quando fizer um pedido de peças.
 - Verifique sempre o número, modelo, tipo, série, cor, marca, e o tamanho que for necessário antes de encomendar as peças.
 - Observe sempre que as ilustrações permitem localizar uma determinada parte do chassi ou do motor, podendo diferenciar da sua forma original.
- Quando forem realizadas as modificações ou adições no Catálogo de Peças, as páginas a serem substituídas ou adicionadas serão emitidas no momento oportuno acompanhadas de uma página de instruções para atualização.
- Periodicamente serão emitidas Notícias de Peças para que seja atualizado temporariamente o Catálogo de Peças até que seja publicada a Atualização definitiva do Catálogo.
- **Recomendamos ao Concessionário que mantenha seu Catálogo de Peças atualizado, observando com atenção a página de instruções para atualização.**

Índice	
• Instruções para o uso do Catálogo de Peças	1
• Estrutura do Catálogo de Peças	2
• Quando Utilizar as Peças	4
• Abreviaturas utilizadas neste Catálogo de Peças.....	4
• Estrutura do Catálogo de Peças	3
• Como Localizar o Bloco de Peças e os números de Série	5
• Modelos, Códigos de Área e Números de Série Aplicáveis	5
• Etiqueta de Cor	8
• Tabela de Cores	9
• Aplicação de Mangueiras de Combustível, Aplicações Gerais, Mangueira de Vinil	19
• Composição do Número de Identificação das Mangueiras	21
• Instruções para o uso do tempo padrão de Mão-de-Obra T.M.O.	22
• Índice Ilustrado – Grupo do Motor	24
• Índice Ilustrado – Grupo do Chassi.....	27
• Índice do Números de Peças	204

© Referência com o Índice de Nome de Peças

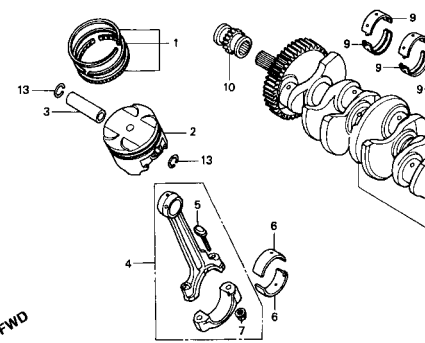
ÍNDICE DE NOME DE PEÇAS

Nº da Peça	Nº do bloco	Nº da Peça	Nº do bloco	Nº da Peça	Nº do bloco	Nº da Peça	Nº do bloco
06000		13013-ZE2-014	M-8	15520-ZB2-003	C-5.17	16223-ZA0-700	M-13
06165-ZE2-000	M-3	13011-ZE2-000	M-8	15520-ZB2-003	C-5.18	16223-ZA0-700	M-13
061A1-ZE2-700	C-4	13011-ZE2-010	M-8	15520-ZB2-003	C-5.19	16223-ZA0-700	M-13
06550-ZB4-630	C-16	13011-ZE2-810	M-8	15520-ZB2-003	C-5.2	16223-ZA0-800	M-13.1
06710-ZB4-000	C-18	13011-ZE2-811	M-8	15520-ZB2-003	C-5.3	16252-ZA1-000	C-8
06710-ZB4-000	C-20	13012-ZE2-000	M-8	15520-ZB2-003	C-5.4	16260-ZE2-700	M-13
06810-ZB4-800	C-21	13012-ZE2-010	M-8	15520-ZB2-003	C-5.5	16260-ZE2-720	M-13
		13012-ZE2-810	M-8	15520-ZB2-003	C-5.6	16260-ZE2-721	M-13
		13012-ZE2-811	M-8	15520-ZB2-003	C-5.7	16260-ZE2-721	M-13
11000		13013-ZE2-000	M-8	15520-ZB2-003	C-5.8	16261-ZE2-700	M-13
		13013-ZE2-010	M-8	15520-ZB2-003	C-5.9	16261-ZE2-701	M-13
11300-ZE2-700	M-3	13013-ZE2-810	M-8	15520-ZB2-003	M-10	16261-ZE2-702	M-13
11315-ZE2-700	M-3	13013-ZE2-811	M-8	15620-ZE2-700	M-3	16262-ZE2-710	M-13
11381-ZE2-000	C-4	13014-ZE2-000	M-8			16262-ZE2-711	M-13
11381-ZE2-000	M-3	13013-ZE2-010	M-8	15721-ZB4-000	C-9	16263-ZA0-700	M-13
11381-ZE2-800	M-3	13014-ZE2-810	M-8			16264-ZE2-700	M-13
		13014-ZE2-811	M-8	16000		16264-ZE2-701	M-13
12000		13111-ZE2-000	M-8	16010-ZA0-931	M-13	16265-ZE2-721	M-13
120A0-ZE2-811	M-2	12000-ZE2-000	M-8	16010-ZE2-811	M-13.1	16268-893-000	C-8
120A0-ZE2-811	M-2	12300-ZE2-305	M-8	16010-ZE2-812	M-13.1	16268-ZE2-720	M-13
120A0-ZE2-813	M-2	13013-ZE2-700	M-7	16011-ZA0-931	M-13	16268-ZE2-721	M-13
120A0-ZE2-820	M-2	13310-ZE2-701	M-7	16011-ZA0-931	M-13.1	16269-ZA0-700	M-13
				16010-ZA0-931	M-13	16269-ZA0-700	M-13

Descrição	Nº do bloco	Nº de Ref.	Descrição	Nº do bloco	Nº de Ref.	De
A			Arma de Pressão, 6 mm	C-5,15	35	Bc
			Arma de Pressão, 6 mm	C-5,16	40	Bc
Acelerador Automático Comp.	C-8	3	Arma de Pressão, 6 mm	C-5,17	37	Bc
Acoplador Comp. (EMS)	C-5	20	Arma de Pressão, 6 mm	C-5,18	36	Bc
Acoplador Comp. (EMS)	C-5,1	21	Arma de Pressão, 6 mm	C-5,19	47	Bc
Acoplador Comp. (EMS)	C-5,3	22	Arma de Pressão, 6 mm	C-5,2	54	Bc
Acoplador Comp. (EMS)	C-5,4	20	Arma de Pressão, 6 mm	C-5,20	24	Bc
Acoplador Comp. (EMS)	C-5,5	21	Arma de Pressão, 6 mm	C-5,21	24	Bc
Acoplador Comp. (EMS)	C-5,6	21	Arma de Pressão, 6 mm	C-5,22	29	Bc
Acoplador Comp. (EMS)	C-5,7	22	Arma de Pressão, 6 mm	C-5,23	23	Bc
Acoplador Comp. (EMS)	C-5,8	19	Arma de Pressão, 6 mm	C-5,24	23	Bc
Alogador Comp.	M-13,1	7	Arma de Pressão, 6 mm	C-5,25	19	Bc
Alavanca	C-15	8	Arma de Pressão, 6 mm	C-5,26	19	Bc
Alavanca Comp. , Alogador	M-13	25	Arma de Pressão, 6 mm	C-5,27	30	Bc
Alavanca Comp. , Alogador	M-13	25	Arma de Pressão, 6 mm	C-5,28	20	Bc
Alavanca Comp. , Alogador (STD)	M-13,1	16	Arma de Pressão, 6 mm	C-5,3	53	Bc
Alavanca Comp. , Solenóide Acelerador	C-8	5	Arma de Pressão, 6 mm	C-5,4	54	Bc
Alavanca Direita,	C-20	5	Arma de Pressão, 6 mm	C-5,5	57	Bc
Alavanca Esquerda	C-20	5	Arma de Pressão, 6 mm	C-5,6	55	Bc
Alavanca, Alogador	M-13	18	Arma de Pressão, 6 mm	C-5,7	53	Bc
Alavanca, Alogador	M-13	18	Arma de Pressão, 6 mm	C-5,8	53	Bc
Alavanca, Alogador	M-13	20	Arma de Pressão, 6 mm	C-5,9	46	Bc
Alavanca, Alogador	M-13	20	Arma do Tanque	C-14	13	Bc
Alavanca, Alogador	M-13,1	17	Arma Lisa, 20 mm	C-18	8	Bc

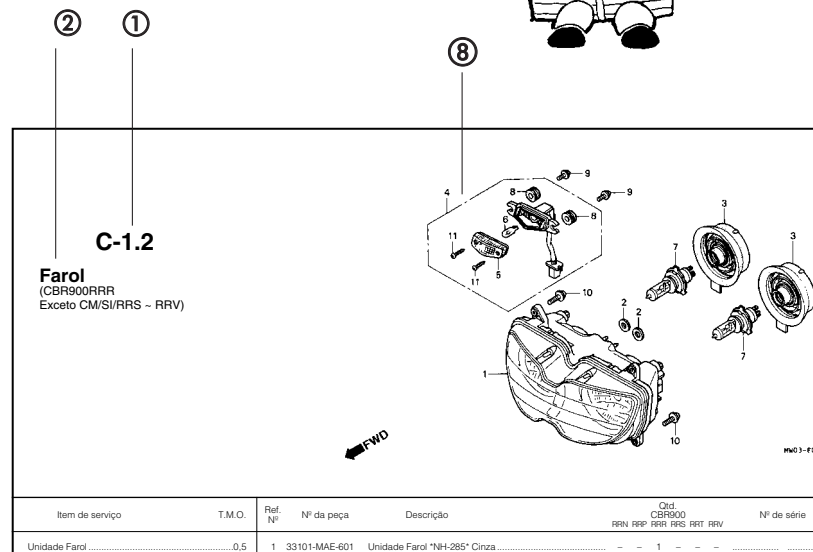

M-14

Árvore de Manivelas
• Pistão
 (CBR900RRN/RRS)



Item de serviço	T.M.O.	Ref. Nº	Nº da peça	Descrição	Ord. CBR300					
					RPN	RFP	RRR	RFS	RRT	RRR
Jogo de Anéis, Pistão	*6,8	1	13011-MT4-315	Jogo de Anéis, Pistão (RIKEN)	4	4	4	4	-	-
(Adicione 0,2 por Unidade)			13031-MT4-315	Jogo de Anéis, Pistão (0.50)	(4)	(4)	(4)	(4)	-	-
• Pistão			13051-MW0-305	Jogo de Anéis, Pistão (1.00)	(4)	(4)	(4)	(4)	-	-
(Adicione 0,2 por Unidade)										
Fino, Pistão	*6,7									
Biela, Comp.	*7,1									
(Adicione 0,4 por Unidade)					-	(4)	-	-	-	-
Rolamento da Biela	*5,8	2	13101-MW0-000	Pistão	4	-	-	-	-	-
(Adicione 0,3 por Unidade)										
Árvore de Manivelas	*7,9									
Rolamento, Árvore de Manivelas	*7,2									
(Um ou Todos)			13101-MW0-760	Pistão	4	-	-	-	-	-
Engrenagem, Distribuição2,2		13101-MW0-790	Pistão	-	4	-	-	-	-
Rolamento de Esferas, 28 x 41 x 21	*6,0									
			13101-MAE-000	Pistão	-	4	4	-	-	-
					-	-	4	4	-	-
					-	-	-	4	-	-

Estrutura do Catálogo de Peças



- ① Número do Bloco
- ② Nome do Bloco
- ③ Item de Serviço Tempo de Mão-de-Obra (T.M.O.)
- ④ Número de Referência (Os Números descritos entre parênteses indicam que continua da página anterior)

- ⑤ Número da Peça
- ⑥ Descrição
- ⑦ Código de Cores HONDA

- ⑧ Conjuntos
 - As peças cujas figuras estiverem delimitadas por linhas interrompidas são disponíveis em conjunto completo. (As peças componentes do conjunto, também são comercializadas individualmente)

- ⑨ Descrição de Cores

- ⑩ Observação

As observações que aparecem entre parênteses devem ser atentas.


- ⑪ Quantidade Utilizada na Motocicleta
 - Quando aparecem entre parênteses indicam peças opcionais. Quando indicadas com a letra "N" deve-se utilizar a quantidade que for necessária.

- ⑫ Número de Série

- ⑬ Nota

Item de serviço	T.M.O.	Ref. Nº	Nº da peça	Descrição	Qtd. CBR900 RRR RRP RRS RRT RRV	Nº de série	Nota
Unidade Farol	0,5	1	33101-MAE-601	Unidade Farol "NH-285" Cinza	1		
• Lâmpada, Lanterna						-2351159	
Lâmpada	0,1					-2351712	
• Lâmpada, Farol	0,1						
			33101-MAE-612	Unidade Farol "NH-283" Cinza (Precaução Durante a Instalação)	1		
						-2351309	
						-2351434	
						-2350300	
						-0M300138	
			33101-MAE-671	Unidade Farol "NH-1" Preto	1		
						-SM300366	
			33101-MAE-691	Unidade Farol	1		
			33101-MAE-602	Unidade Farol	1	2351160-	
						2351713-	
						1	

Quando Utilizar as Peças




Ref. Nº	Nº da peça	Descrição	Qtd. CBR900						Nº de série
			RRN	RRP	RRR	RRS	RRT	RRV	
1	33101-MAE-601	Unidade Farol "NH-285" Cinza	-	-	1	-	-	-	~2351159 ~2351712
			-	-	1	-	-	-	
	33101-MAE-612	Unidade Farol "NH-283" Cinza	-	-	1	-	-	-	~2351309 ~2351434 ~2350300 ~0M300138
		(Precaução Durante a Instalação)	-	-	1	-	-	-	
			-	-	1	-	-	-	~SM300366 2351160~ 2351713~
			-	-	1	-	-	-	
	33101-MAE-671	Unidade Farol "NH-1" Preto	-	-	1	-	-	-	~SM300366 2351160~ 2351713~
			-	-	1	-	-	-	
			-	-	1	-	-	-	~SM300366 2351160~ 2351713~
			-	-	1	-	-	-	
	33101-MAE-691	Unidade Farol	-	-	1	-	-	-	~SM300366 2351160~ 2351713~
			-	-	1	-	-	-	
	33101-MAE-602	Unidade Farol	-	-	1	-	-	-	~SM300366 2351160~ 2351713~
			-	-	1	-	-	-	
			-	-	1	-	-	-	~SM300366 2351160~ 2351713~
			-	-	1	-	-	-	

O número de Série foi utilizado desde o modelo inicial

Quando a numeração de Chassi aparece do lado esquerdo da coluna significa que a utilização das peças se aplica a partir deste número de chassi (2351160)

Quando a numeração de Chassi aparece do lado direito da coluna significa que a utilização da peça se aplica até este número de chassi (2351159)

Abreviaturas Utilizadas neste Catálogo de Peças

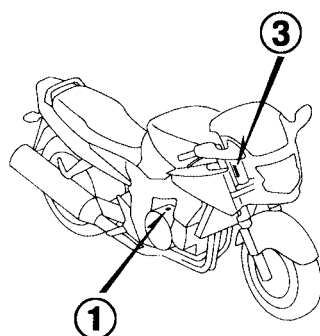
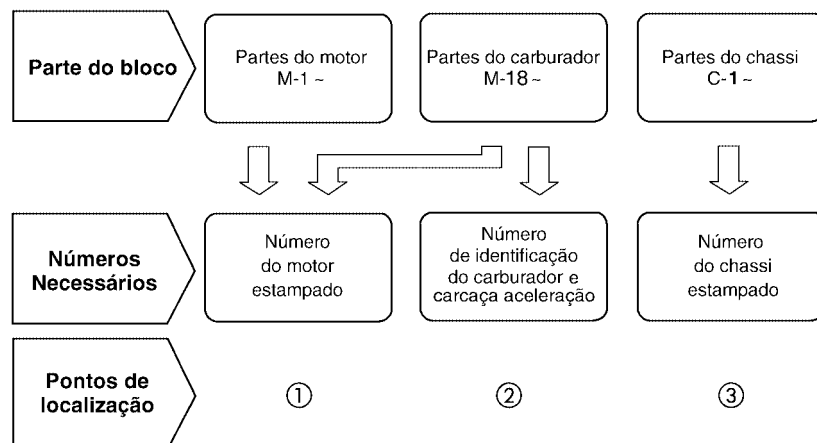


* "Esq" e "Dir" na descrição de uma peça significa o lado Esquerdo e o lado Direito considerando-se que esteja sobre o assento da motocicleta.

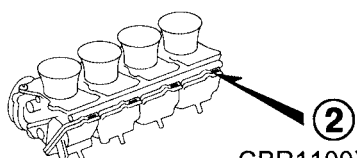
• No Catálogo de peças utilizam-se as seguintes abreviaturas:

Conj.....	Conjunto
Comp.	Completo
Dir.....	Direito
Esq.....	Esquerdo
STD	Standard
MM	Milímetro
G	Gram
D (22D).....	Dente (22 dentes)
A.....	Ampére
V	Volt
W.....	Watt
C.A	Corrente Alternada
C.C	Corrente Contínua
ADM	Admissão
ESC	Escape
DIANT.....	Dianteira
TRAS	Traseira
SEX.....	Sextavado
LAT.....	Lateral
TRANS.....	Transmissão
SEX.....	Sextavado
PRIM.....	Primário
SEC	Secundário
MPH	Milhas por Hora
KPH.....	Quilômetro por Hora
L.E.D.	Diodo Emissor de Luz
C.D.I.	Unidade Descarga Capacitiva

Como Localizar o Bloco de Peças e os números de Série

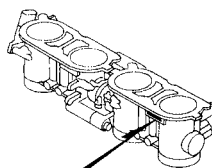


DMAT - A



CBR1100XXv/w

DMAT - B



CBR1100XXx/Y1/1/2

DMAT - D

Modelo, Código de Área e Números de Série Aplicáveis

O Modelo, Código de Área, Tipo e os Números de Identificações podem ser identificados conforme tabela abaixo:

Modelo	Código de Área	Tipo	Nº de identificação do motor	Nº de identificação do Chassi	Nº de identificação do Carburador
CBR1100XXv	AR	Austria	SC35E-5000001 ~ 5000235	JH2SC35C* VM000001 ~ VM002148	VPS2B [A]
	CM	Canadá	SC35E-2000001 ~ 2017590	JH2SC332* VM000001 ~ VM000300	VPS2A [A]
	E	Inglaterra	SC35E-2000001 ~ 2018614	JH2SC35A* VM00000A ~ VM009514	VPS0A [A]
	ED	Mercado Europeu	SC35E-2000001 ~ 2018387	JH2SC35A* VM000001 ~ VM009287	
	F	França	SC35E-2000001 ~ 2018641	JH2SC35B* VM000001 ~ VM001569	VPS0C [A]
	G	Alemanha	SC35E-2000001 ~ 2017530	JH2SC35D* VM200001 ~ VM002226	VPS2D [A]
	ND	Norte Europa	SC35E-2000001 ~ 2017904	JH2SC35A* VM200001 ~ VM008894	VPS2E [A]
	SW	Suíça	SC35E-2000001 ~ 2013938	JH2SC35F* VM200001 ~ VM000504	VPS2C [A]
	U	Australia	SC35E-2000001 ~ 2018634	JH2SC35F* VM200001 ~ VM000451	VPS0A [A]
	2G	Alemanha	SC35E-2000001 ~ 2017888	JH2SC35F* VM200001 ~ VM001144	VPS2F [A]
CBR1100XXw	AR	Austria	SC35E-3000001 ~	JH2SC35F* WM100001 ~	VPS2G [A]
	BR	Brasil	SC35E 2100001 ~ 2105147 ~	JH2SC353* VM800001 ~ WM800230 ~	VPS0E [A]
	BR/A		SC35E-2106805 ~ 2108315	JH2SC333* WM800001 ~ WM800097	

Modelo, Código de Área e Números de Série Aplicáveis

O Modelo, Código de Área, Tipo e os Números de Identificações podem ser identificados conforme tabela abaixo:

Modelo	Código de Área	Tipo	Nº de identificação do motor	Nº de identificação do Chassi	Nº de identificação do Carburador
CBR1100XXw	CM	Canadá	SC35E-3000001 ~	JH2SC352* WM100001 ~	VPS2A [A]
	E	Inglaterra	SC35E-3000001 ~	JH2SC35A* WM100001 ~	VPS0D [A]
	ED	Mercado Europeu	SC35E-3000001 ~	JH2SC35A* WM100001 ~	
	F	França	SC35E-3000001 ~	JH2SC35C* WM100001 ~	VPS0C [A]
	ND	Norte Europa	SC35E-3000001 ~	JH2SC35A* WM100001 ~	VPS2E [A]
	SD	Suécia	SC35E-3000001 ~	JH2SC35C* WM100001 ~	VPS2D [B]
	SW	Suíça	SC35E-3000001 ~	JH2SC35E* WM100001 ~	VPS2C [A]
	U	Austrália	SC35E-3300001 ~	JH2SC35U* WM100001 ~	VPS2D [A]
	2G	Alemanha	SC35E-2100001 ~	JH2SC35D* WM100001 ~	VPS2F [A]
CBR1100XXx	BR	Brasil	SC35E-2200046 ~ 2202632	JH2SC353* WM900001 ~ WM900007 ~	GQ40A [A]
	BR/A		SC35E-2202982 ~	JH2SC353* XM900001 ~	
	CM	Canadá	SC35E-3100001 ~	JH2SC352* XM200001 ~	GQ40D [A]
	E	Inglaterra	SC35E-3100001 ~	JH2SC35A* XM200001 ~	GQ40A [A]
	ED	Mercado Europeu	SC35E-3100001 ~	JH2SC35A* XM200001 ~	
	F	França	SC35E-3100001 ~	JH2SC35C* XM200001 ~	
	SD	Suécia	SC35E-3100001 ~	JH2SC35A* XM200001 ~	
	SW	Suíça	SC35E-3100001 ~	JH2SC35G* XM200001 ~	GQ40C [A]

Modelo	Código de Área	Tipo	Nº de identificação do motor	Nº de identificação do Chassi	Nº de identificação Carcaça Aceleração
CBR1100XXx	U	Austrália	SC35E-3100001 ~	JH2SC35U* XM200001 ~	GQ40C [A]
	2G	Alemanha	SC35E-5200001 ~	JH2SC35G* XM200001 ~	GQ40C [A]
CBR1100XXy	BR	Brasil	SC35E-3300001 ~	JH2SC353* YM300001 ~	GQ40C [A]
	CM	Canadá	SC35E-3300001 ~	JH2SC352* YM300001 ~	GQ40D [A]
	E	Inglaterra	SC35E-3300001 ~	JH2SC35A* YM300001 ~	GQ40A [A]
	ED	Mercado Europeu	SC35E-3300001 ~	JH2SC35A* YM300001 ~	GQ40C [A]
	F	França	SC35E-3300001 ~	JH2SC35C* YM300001 ~	
	SD	Suécia	SC35E-3300001 ~	JH2SC35A* YM300001 ~	
	SW	Suíça	SC35E-3300001 ~	JH2SC35G* YM300001 ~	
	U	Austrália	SC35E-3300001 ~	JH2SC35U* YM300001 ~	GQ40D [A]
	2G	Alemanha	SC35E-5300001 ~	JH2SC35G* YM300001 ~	GQ40C [A]
CBR1100XX1	BR	Brasil	SC35E-3300001 ~	JH2SC353* YM300001 ~	GQ40A [A]
	CM	Canadá	SC35E-3300001 ~	JH2SC352* YM300001 ~	GQ40D [A]
	E	Inglaterra	SC35E-3300001 ~	JH2SC35A* YM300001 ~	GQ40A [A]
	ED	Mercado Europeu	SC35E-3300001 ~	JH2SC35A* YM300001 ~	
	F	França	SC35E-3300001 ~	JH2SC35C* YM300001 ~	
	U	Austrália	SC35E-3300001 ~	JH2SC35U* YM300001 ~	GQ40D [A]
CBR1100XX2	BR	Brasil	SC35E-3500001 ~	JH2SC359* 2M500001 ~	GQ40B [E]
	CM	Canadá	SC35E-3300001 ~	JH2SC352* YM300001 ~	GQ40D [A]
	E	Inglaterra	SC35E-3300001 ~	JH2SC35A* YM300001 ~	GQ40A [A]

Modelo	Código de Área	Tipo	Nº de identificação do motor	Nº de identificação do Chassi	Nº de identificação do Carburador
CBR1100XX2	ED	Mercado Europeu	SC35E-3300001 ~	JH2SC35A* YM300001 ~	
	F	França	SC35E-3300001 ~	JH2SC35C* YM300001 ~	
	U	Austrália	SC35E-3300001 ~	JH2SC35U* YM300001 ~	GQ40D <u>A</u>

* Para identificação do número do carburador, somente a parte sublinhada deverá ser usada para registro.

VPS2B A KC 7

* Para Identificação da Carcaça de aceleração, somente a parte sublinhada deverá ser usada para registro.

GQ 40A A KC 7

Tabela de Seleção para Identificar as chaves

Tipo	Numero da Chave
1	A**, B**
2	C**, D**

*: 0, 1, 2, 3, 4, 5, 6, 7, 8 ou 9

Etiqueta de Cor

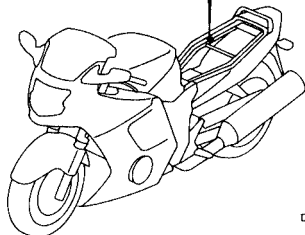
- Ao solicitar as peças comprove o nome do modelo, a cor principal e o código, observando a etiqueta de cor do veículo.
- Ao pedir uma peça de cor utilize o gráfico de cores e as instruções sobre o catálogo de peças.

1

CBR1100XXV

COR NH-359M

CODE NH359



DMAT-C

Modelo		CBR1100XXv					
Cor Principal		Preto Mute Metálico NH-359M	Magenta Muthos Candy R-228C	Titânico Metálico YR-183M	Número de aplicação		id
Código de Cor		NH359	R228	YR183	Número de aplicação inicial	Número de aplicação final	
Nome das Peças Coloridas	Nº Peça Básico						
1 Chassi Comp.	50100-MAT-000	ZB	ZB	ZB			
2 Capa, Verificação	64365-MAT-000	ZA	ZA	ZA			
3 Presilha, Fixação Painel	91549-MW0-790	ZA	ZA	ZA			
4 Presilha, Fixação Painel	91549-MW0-790	ZA	ZA	ZA			
5 Presilha, Fixação Painel	91549-MW0-790	ZA	ZA	ZA			
6 Capa, Espelho Retrovisor Esquerdo	88125-MAT-000	ZB	ZE	ZD			
7 Tampa, Carenagem Superior Esquerda	64596-MAT-000	ZB	ZB				
8 Capa, Espelho Retrovisor Direito	88115-MAT-000	ZB	ZE				

Tabela de Cores

- Ao solicitar as peças coloridas consulte a tabela abaixo, verifique a cor principal da motocicleta e utilize o número de peça básico acionando o código de cor relativo.

CBR1100XX (CBR1100XXv) AR, E, ED, F, G, ND, SW, U, 2G

Nº	Modelo		CBR1100XXv						
	Cor Principal		Preto Mute Metálico NH-359M	Magenta Muthos Candy R-228C	Titanio Metálico YR-183M	Número de aplicação		Nº de identificação do Bloco	Nº de ref.
	Código de Cor		NH359	R228	YR183	Número de aplicação inicial	Número de aplicação final		
	Nome das Peças Coloridas	Nº Peça Básico							
1	Chassi Comp.	50100-MAT-000	ZB	ZB	ZB			C-32	11
2	Tampa, Verificação	64365-MAT-000	ZA	ZA	ZA			C-35	13
3	Presilha, Fixação Painel	91549-MW0-790	ZA	ZA	ZA			C-32	26
4	Presilha, Fixação Painel	91549-MW0-790	ZA	ZA	ZA			C-35	34
5	Presilha, Fixação Painel	91549-MW0-790	ZA	ZA	ZA			C-37	26
6	Tampa, Espelho Retrovisor Esquerdo	88125-MAT-000	ZB	ZF	ZD			C-36	14
7	Tampa, Carenagem Inferior Esquerda	64596-MAT-000	ZB	ZB	ZB			C-35	16
8	Tampa, Espelho Retrovisor Direito	88115-MAT-000	ZB	ZF	ZD			C-36	10
9	Tampa, Carenagem Inferior Direita	64591-MAT-000	ZB	ZB	ZB			C-35	15
10	Carenagem Inferior Esquerda	64470-MAT-000	ZC	ZB	ZA			C-37	12
11	Carenagem Inferior Direita	64460-MAT-860	ZC	ZB	ZA			C-37	11
12	Rabeta	77250-MAT-860	ZA	ZC	ZB			C-19	6
13	Carenagem Superior	64230-MAT-860	ZA	ZC	ZB			C-35	10
14	Carenagem, Interna	64510-MAT-000	ZG	ZK	ZH			C-37	13
15	Pára-lama Dianteiro	61100-MAT-000	ZA	ZC	ZD			C-37	14
16	Etiqueta, Cor	87565-MAT-610	ZD	ZH	ZF			C-38	9
17	Etiqueta, Cor	87565-MAT-860	ZD	ZC	ZB			C-38	9
18	Etiqueta, Combustível	87586-MB6-870	ZH	ZH	ZH			C-38	10
19	Etiqueta, Combustível	87586-MR6-670	ZD	ZD	ZD			C-38	10
20	Emblema A, Rabeta	77219-MAT-300	ZA	ZC	ZB			C-39	6
21	Emblema Esquerdo Tanque Combustível	17526-MAT-860	ZA	ZC	ZB			C-39	2
22	Emblema Carenagem Superior	64419-MAT-860	ZA	ZC	ZB			C-39	4
23	Emblema Direito Tanque Combustível	17521-MAT-860	ZC	ZB	ZA			C-39	1
24	Emblema, Carenagem Superior	64219-MAT-860	ZA	ZC	ZB			C-39	3
25	Espelho, Retrovisor Esquerdo	88120-MAT-000	ZA	ZC	ZB			C-36	27
26	Espelho, Retrovisor Direito	88110-MAT-000	ZB	ZF	ZD			C-36	26
27	Painel Interno Esquerdo	64320-MAT-000	ZB	ZF	ZD			C-35	12
28	Painel Interno Direito	64310-MAT-000	ZB	ZB	ZB			C-35	11
29	Alça, Traseira	77310-MAT-000	ZB	ZB	ZB			C-19	7
30	Tanque, Combustível	17520-MAT-840	ZA	ZB	ZC			C-17	11
31	Tanque, Combustível	17520-MAT-630	ZA	ZC	ZB			C-17	11

CBR1100XX (CBR1100XXv) CM

Nº	Modelo		CBR1100XXv				
	Cor		Preto Mute Metálico	Aplicação no modelo		Nº de identificação do Bloco	Nº de ref.
			NH359	Modelo de aplicação inicial	Modelo de aplicação final		
	Nome das Peças Coloridas	Nº Peça Básico					
1	Chassi Comp.	50100-MAT-900	ZB			C-32	11
2	Tampa, Verificação	64365-MAT-000	ZA			C-35	13
3	Presilha, Fixação Painel	91549-MW0-790	ZA			C-32	26
4	Presilha, Fixação Painel	91549-MW0-790	ZA			C-35	34
5	Presilha, Fixação Painel	91549-MW0-790	ZA			C-37	26
6	Tampa, Espelho Retrovisor Esquerdo	88125-MAT-000	ZB			C-36	14
7	Tampa, Carenagem Superior Esquerda	64596-MAT-000	ZB			C-35	16
8	Tampa, Espelho Retrovisor Direito	88115-MAT-000	ZB			C-36	10
9	Tampa Direita, Carenagem Superior	64591-MAT-000	ZB			C-35	15
10	Carenagem, Inferior Esquerda	64470-MAT-000	ZE			C-37	12
11	Carenagem, Inferior Direita	64460-MAT-000	ZE			C-37	11
12	Rabeta	77250-MAT-000	ZE			C-19	6
13	Carenagem Superior	64230-MAT-000	ZE			C-35	10
14	Carenagem, Interna	64510-MAT-000	ZG			C-37	13
15	Pára-Lama Dianteiro	61100-MAT-000	ZD			C-9	1
16	Emblema A, Rabeta	77219-MAT-300	ZA			C-39	6
17	Emblema A, Rabeta	77219-MAT-300	ZA			C-39	6
18	Emblema B, Rabeta	77218-MAT-300	ZA			C-39	5
19	Emblema Esquerdo, Tanque Combustível	17526-MAT-300	ZA			C-39	2
20	Emblema Inferior, Carenagem	64419-MAT-300	ZA			C-39	4
21	Emblema Direito, Tanque Combustível	17521-MAT-300	ZA			C-39	1
22	Emblema Superior, Carenagem	64219-MAT-300	ZA			C-39	3
23	Espelho Retrovisor, Esquerdo	88120-MAT-000	ZB			C-36	27
24	Espelho Retrovisor, Direito	88110-MAT-000	ZB			C-36	26
25	Painel Interno, Esquerdo	64320-MAT-000	ZB			C-35	12
26	Painel Interno, Direito	64310-MAT-000	ZB			C-35	11
27	Alça Traseira	77310-MAT-000	ZB			C-19	7
28	Tanque, Combustível	17520-MAT-000	ZE			C-17	11

CBR1100XX (CBR1100XXw) AR, CM, E, ED, F, ND, SD, SW, U, 2G

Nº	Modelo		CBR1100XXw						
	Cor Principal		Titanio Metálico YR-183M	Vermelho Glória Candy R-101-U	Preto Mute Metálico NH-359M	Número de aplicação		Nº de identificação do Bloco	Nº de ref.
	Código de Cor		YR183	R101	NH359B	Número de aplicação inicial	Número de aplicação final		
	Nome das Peças Coloridas	Nº Peça Básico							
1	Chassi Comp.	50100-MAT-000	ZB	ZB	ZB			C-32	11
2	Tampa, Verificação	64365-MAT-000	ZA	ZA	ZA			C-35	13
3	Presilha, Fixação Painel	91549-MW0-790	ZA	ZA	ZA			C-32	26
4	Presilha, Fixação Painel	91549-MW0-790	ZA	ZA	ZA			C-35	34
5	Presilha, Fixação Painel	91549-MW0-790	ZA	ZA	ZA			C-37	26
6	Capa, Espelho Retrovisor Esquerdo	88125-MAT-000	ZD	ZF	ZB			C-36	14
7	Tampa, Carenagem Superior Esquerda	64596-MAT-000	ZB	ZB	ZB			C-35	16
8	Capa, Espelho Retrovisor Direito	88115-MAT-000	ZD	ZF	ZB			C-36	10
9	Tampa, Carenagem Superior Direita	64591-MAT-000	ZB	ZB	ZB			C-35	15
10	Carenagem, Inferior Esquerda	64470-MAT-860	ZA	ZB	ZC			C-37	12
11	Carenagem, Inferior Direita	64460-MAT-860	ZA	ZB	ZC			C-37	11
12	Rabeta	77250-MAT-860	ZB	ZC	ZA			C-19	6
13	Carenagem Superior	64230-MAT-860	ZB	ZC	ZA			C-35	10
14	Carenagem, Interna	64510-MAT-000	ZH	ZK	ZG			C-37	13
15	Carenagem, Interna	64510-MAT-670	ZD	ZC	ZA			C-37	14
16	Pára-Lama Dianteiro	61100-MAT-000	ZF	ZH	ZD			C-9	1
17	Faixa A, Rabeta	87565-MAT-860	ZB	ZC	ZD			C-38	9
18	Faixa A, Rabeta	87586-MB6-870	ZH	ZH	ZH			C-38	10
19	Emblema B, Assento	87586-MR6-670	ZD	ZD	ZD			C-38	10
20	Emblema Inferior, Carenagem	77219-MAT-300	ZA	ZC	ZB			C-39	6
21	Emblema Direito, Tanque Combustível	77218-MAT-860	ZB	ZC	ZA			C-39	2
22	Emblema Esquerdo, Tanque Combustível	17526-MAT-860	ZB	ZC	ZA			C-39	5
23	Emblema, Carenagem Inferior	64419-MAT-860	ZA	ZC	ZB			C-39	4
24	Emblema Direito, Tanque Combustível	17521-MAT-860	ZB	ZC	ZA			C-39	1
25	Emblema Superior, Carenagem	64219-MAT-860	ZB	ZC	ZA			C-39	3
26	Espelho Retrovisor, Esquerdo	88120-MAT-000	ZD	ZF	ZB			C-39	27
27	Espelho Retrovisor, Direito	88110-MAT-000	ZD	ZF	ZB			C-36	26
28	Painel Interno, Esquerdo	64320-MAT-000	ZB	ZB	ZB			C-36	12
29	Painel Interno, Direito	64310-MAT-000	ZB	ZB	ZB			C-35	11
30	Alça Traseira	77310-MAT-000	ZD	ZF	ZB			C-35	7
31	Tanque, Combustível	17520-MAT-840	ZB	ZC	ZA			C-19	11
32	Tanque, Combustível	17520-MAT-860	ZB	ZC	ZA			C-17	11

CBR1100XX (CBR1100XXw) BR, BR/A

Nº	Modelo		CBR1100XXw					
	Cor		Preto Mute Metálico NH-359M	Magenta Mutos Candy R-228	Aplicação no modelo		Nº de identificação do Bloco	Nº de ref.
			NH359	R228	Modelo de aplicação inicial	Modelo de aplicação final		
	Nome das Peças Coloridas	Nº Peça Básico						
1	Chassi Comp.	50100-MAT-900	ZA	ZA			C-32	11
2	Tampa, Verificação	64365-MAT-000	ZA	ZA			C-35	13
3	Presilha, Fixação Painel	91549-MW0-790	ZA	ZA			C-32	26
4	Presilha, Fixação Painel	91549-MW0-790	ZA	ZA			C-35	34
5	Presilha, Fixação Painel	91549-MW0-790	ZA	ZA			C-37	26
6	Capa, Espelho Retrovisor Esquerdo	88125-MAT-000	ZB	ZE			C-36	14
7	Tampa, Carenagem Superior Esquerda	64596-MAT-000	ZB	ZB			C-35	16
8	Capa, Espelho Retrovisor Direito	88115-MAT-000	ZB	ZE			C-36	10
9	Tampa, Carenagem Superior Direita	64591-MAT-000	ZB	ZB			C-35	15
10	Carenagem, Inferior Esquerda	64470-MAT-000	ZE	ZG			C-37	12
11	Carenagem, Inferior Direita	64460-MAT-000	ZE	ZG			C-37	11
12	Rabeta	77250-MAT-000	ZE	ZG			C-19	6
13	Carenagem Superior	64230-MAT-000	ZE	ZG			C-35	10
14	Carenagem, Interna	64510-MAT-000	ZG	ZJ			C-37	13
15	Pára-Lama Dianteiro	61100-MAT-000	ZD	ZG			C-9	1
16	Faixa A, Rabeta	77219-MAT-300	ZA	ZB			C-39	6
17	Emblema B, Assento	77218-MAT-300	ZA	ZB			C-39	5
18	Emblema Esquerdo, Tanque Combustível	17526-MAT-300	ZA	ZB			C-39	2
19	Emblema Inferior, Carenagem	64419-MAT-300	ZA	ZB			C-39	4
20	Emblema Direito, Tanque Combustível	17521-MAT-300	ZA	ZB			C-39	1
21	Emblema, Carenagem Superior	64219-MAT-300	ZB	ZA			C-39	3
22	Espelho Retrovisor, Esquerdo	88120-MAT-000	ZB	ZE			C-36	27
23	Espelho Retrovisor, Direito	88110-MAT-000	ZB	ZB			C-36	26
24	Painel Interno, Esquerdo	64320-MAT-000	ZB	ZB			C-35	12
25	Painel Interno, Direito	64310-MAT-000	ZB	ZB			C-35	11
26	Alça Traseira	77310-MAT-000	ZB	ZE			C-19	7
27	Tanque, Combustível	17520-MAT-000	ZE	ZG			C-17	11

CBR1100XX (CBR1100XXx)

Nº	Modelo		CBR1100XXX						
	Cor Principal		Preto Prisma Metálico NH-418P	Azul Phoenix Candy PB-284C	Vermelho-U Glória Candy R-101C-U	Número de aplicação		Nº de identificação do Bloco	Nº de ref.
	Código de Cor		NH418	PB284	R101	Número de aplicação inicial	Número de aplicação final		
	Nome das Peças Coloridas	Nº Peça Básico							
1	Chassi Comp.	50100-MAT-B00	ZA	ZA	ZA			C-32-1	10
2	Chassi Comp.	50100-MAT-D00	ZA	ZA	ZA			C-32-1	10
3	Tampa, Verificação	64365-MAT-000	ZA	ZA	ZA			C-35	13
4	Presilha, Fixação Painel	91549-MW0-790	ZA	ZA	ZA			C-35	34
5	Presilha, Fixação Painel	91549-MW0-790	ZA	ZA	ZA			C-37	26
6	Capa, Espelho Retrovisor Esquerdo	88125-MAT-000	ZG	ZL	ZF			C-36	14
7	Tampa, Carenagem Superior Esquerda	64596-MAT-D00	ZA	ZA	ZA			C-35	16
8	Capa, Espelho Retrovisor Direito	88115-MAT-000	ZG	ZL	ZF			C-36	10
9	Tampa, Carenagem Superior Direita	64591-MAT-D00	ZA	ZA	ZA			C-35	15
10	Carenagem, Inferior Esquerda	64470-MAT-D00	ZB	ZC	ZA			C-37	12
11	Carenagem, Inferior Direita	64460-MAT-D00	ZB	ZC	ZA			C-37	11
12	Rabeta	77250-MAT-D00	ZC	ZD	ZB			C-19	6
13	Carenagem Superior	64230-MAT-D00	ZA	ZE	ZF			C-35	43
14	Carenagem, Interna	64510-MAT-D00	ZA	ZE	ZF			C-37	13
15	Pára-Lama Dianteiro	61200-MAT-D00	ZA	ZC	ZB			C-9	6
16	Protetor, Esquerdo Pára-Brisa	64226-MAT-D00	ZA	ZA	ZA			C-35	41
17	Protetor, Direito Pára-Brisa	64216-MAT-D00	ZA	ZA	ZA			C-35	39
18	Etiqueta, Cor	87565-MAT-D00	ZB	ZC	ZD			C-38	9
19	Etiqueta, Combustível	87586-MB6-870	ZH	ZH	ZH			C-38	10
20	Etiqueta, Combustível	87586-MR6-670	ZD	ZD	ZD			C-38	10
21	Faixa A, Rabeta	77219-MAT-D00	ZB	ZC	ZA			C-39-2	7
22	Emblema B, Assento	77218-MAT-D00	ZB	ZC	ZA			C-39-2	6
23	Emblema, CBS	61105-MAT-D00	ZA	ZC	ZB			C-39-2	3
24	Faixa Esquerda, Tanque Combustível	17526-MAT-F00	ZA	ZB	–			C-39-2	2
25	Faixa Esquerda, Tanque Combustível	17526-MAT-860	ZC	ZC	ZC			C-39-2	2
26	Faixa, Carenagem Inferior	64419-MAT-D00	ZA	ZB	–			C-39-2	5
27	Faixa, Carenagem Inferior	64419-MAT-860	–	–	ZB			C-39-2	5
28	Faixa Direita, Tanque Combustível	17521-MAT-F00	ZA	ZB	–			C-39-2	1
29	Faixa Direita, Tanque Combustível	17521-MAT-860	–	–	ZC			C-39-2	1
30	Espelho Retrovisor Esquerdo	88120-MAT-D01	ZB	ZC	ZD			C-36	27
31	Espelho Retrovisor, Direito	88110-MAT-D01	ZB	ZC	ZD			C-36	26
32	Painel Interno, Esquerdo	64320-MAT-000	ZB	ZB	ZB			C-35	12
33	Painel Interno, Direito	64310-MAT-000	ZB	ZB	ZB			C-35	11
34	Alça Traseira	77310-MAT-000	ZL	ZQ	ZF			C-19	7
35	Faixa, Pára-Brisa	64205-MAT-D00	ZA	ZA	–			C-39-2	4
36	Tanque, Combustível	17520-MAT-D00	ZC	ZD	ZB			C-17-1	14
37	Tanque, Combustível	17520-MAT-G20	ZB	ZC	ZA			C-17-1	14
38	Pára-Brisa, Jogo	64250-MAT-D00	ZA	ZB	ZA			C-35	42

CBR1100XX (CBR1100XXy)

Nº	Modelo		CBR1100XXy						
	Cor Principal		Preto Prisma Metálico NH-418P	Azul Phoenix Candy PB-284C	Vermelho-U Glória Candy R-101C-U	Número de aplicação		Nº de identificação do Bloco	Nº de ref.
	Código de Cor		NH418	PB284	R101	Número de aplicação inicial	Número de aplicação final		
	Nome das Peças Coloridas	Nº Peça Básico							
1	Chassi Comp.	50100-MAT-B00	ZB	ZB	ZB			C-32-1	10
2	Chassi, Comp.	50100-MAT-D00	ZB	ZB	ZB			C-32-1	10
3	Tampa, Verificação	64365-MAT-000	ZA	ZA	ZA			C-35	13
4	Presilha, Fixação Painel	91549-MW0-790	ZA	ZA	ZA			C-35	34
5	Presilha, Fixação Painel	91549-MW0-790	ZA	ZA	ZA			C-37	26
6	Capa, Espelho Retrovisor Esquerdo	88125-MAT-000	ZG	ZL	ZF			C-36	14
7	Tampa, Carenagem Superior Esquerda	64596-MAT-D00	ZA	ZA	ZA			C-35	16
8	Capa, Espelho Retrovisor Direito	88115-MAT-000	ZG	ZL	ZF			C-36	10
9	Tampa, Carenagem Superior Direita	64591-MAT-D00	ZA	ZA	ZA			C-35	15
10	Carenagem, Inferior Esquerda	64470-MAT-D30	ZC	ZA	ZB			C-37	12
11	Carenagem, Inferior Direita	64460-MAT-D30	ZC	ZA	ZB			C-37	11
12	Rabeta	77250-MAT-D30	ZB	ZC	ZA			C-19	6
13	Carenagem, Superior	64230-MAT-D00	ZA	ZE	ZF			C-35	43
14	Carenagem, Interna	64510-MAT-D00	ZA	ZE	ZF			C-37	13
15	Pára-Lama Dianteiro	61200-MAT-D30	ZB	ZC	ZA			C-39	6
16	Protetor, Esquerdo Pára-Brisa	64226-MAT-D00	ZA	ZA	ZA			C-35	41
17	Protetor, Direito Pára-Brisa	64216-MAT-D00	ZA	ZA	ZA			C-35	39
18	Etiqueta, Cor	87565-MAT-D30	ZA	ZB	ZC			C-38	9
19	Etiqueta, Combustível	87586-MB6-870	ZH	ZH	ZH			C-38	10
20	Etiqueta, Combustível	87586-MR6-670	ZD	ZD	ZD			C-38	10
21	Emblema, CBS	61105-MAT-D30	ZB	ZC	ZA			C-39-2	3
22	Faixa A, Rabeta	77219-MAT-D00	ZB	ZC	ZA			C-39-2	7
23	Emblema B, Assento	77218-MAT-D30	ZB	ZC	ZA			C-39-2	6
24	Emblema Direito, Tanque Combustível	17526-MAT-D30	ZA	–	–			C-39-2	2
25	Emblema Direito, Tanque Combustível	17526-MAT-F00	–	ZB	–			C-39-2	2
26	Emblema Esquerdo, Tanque Combustível	17526-MAT-860	ZC	ZC	ZC			C-39-2	2
27	Faixa, Carenagem Inferior	64419-MAT-D30	ZC	ZA	ZB			C-39-2	5
28	Emblema Direito, Tanque Combustível	17521-MAT-D30	ZA	–	–			C-39-2	1
29	Emblema Direito, Tanque Combustível	17521-MAT-F00	–	ZB	–			C-39-2	1
30	Emblema Direito, Tanque Combustível	17521-MAT-860	ZC	ZC	ZC			C-39-2	1
31	Espelho Retrovisor Esquerdo	88120-MAT-D01	ZB	ZC	ZD			C-36	27
32	Espelho Retrovisor, Direito	88110-MAT-D01	ZB	ZC	ZD			C-36	26
33	Painel Interno, Esquerdo	64320-MAT-000	ZB	ZB	ZB			C-35	12
34	Painel Interno, Direito	64310-MAT-000	ZB	ZB	ZB			C-35	11
35	Alça Traseira	77310-MAT-000	ZL	ZQ	ZF			C-19	7
36	Faixa, Pára-Brisa	64205-MAT-D00	ZA	ZA	–			C-17-1	14
37	Faixa, Pára-Brisa	64205-MAT-D00	–	ZB	–			C-17-1	14
38	Faixa, Pára-Brisa	64205-MAT-D00	–	–	ZA			C-39-2	4
39	Tanque, Combustível	17520-MAT-D00	–	ZD	ZB			C-17-1	14
40	Tanque, Combustível	17520-MAT-D30	ZA	–	–			C-17-1	14
41	Tanque, Combustível	17520-MAT-G20	–	ZC	ZA			C-17-1	14
42	Tanque, Combustível	17520-MAT-G30	ZA	–	–			C-17-1	14
43	Pára-Brisa, Jogo	64250-MAT-D00	ZA	ZB	ZA			C-35	42

CBR1100XX (CBR1100XX1)

Nº	Modelo		CBR1100XX1							
	Cor Principal		Preto Metálico NH-463M	Azul Phoenix Candy PB-284C	Vermelho-U Glória R-101C-U	Cinza Accurate Metálico NH-146M	Número de aplicação		Nº de identificação do Bloco	Nº de ref.
	Código de Cor		NH463	PB284	R101	NH146	Número de aplicação inicial	Número de aplicação final		
	Nome das Peças Coloridas	Nº Peça Básico								
1	Chassi Comp.	50100-MAT-D50	ZA	ZA	ZB	ZB			C-32-1	10
2	Tampa, Verificação	64365-MAT-000	ZA	ZA	ZA	ZA			C-35	13
3	Presilha, Fixação Painel	91549-MW0-790	ZA	ZA	ZA	ZA			C-35	34
4	Presilha, Fixação Painel	91549-MW0-790	ZA	ZA	ZA	ZA			C-37	26
5	Capa, Espelho Retrovisor Esquerdo	88125-MAT-000	ZM	ZN	ZL	ZF			C-36	14
6	Tampa, Carenagem Superior Esquerda	64596-MAT-D00	ZA	ZA	ZA	ZA			C-35	16
7	Tampa, Carenagem Superior Esquerda	64596-MAT-D00	ZA	ZA	ZA	ZA		1M40253	C-35	16
8	Tampa, Carenagem Superior Esquerda	64596-MAT-D00	ZA	ZA	ZA	ZA		1M403024	C-35	16
9	Tampa, Carenagem Superior Esquerda	64596-MAT-D01	ZA	ZA	ZA	ZA	1M400254		C-35	16
10	Tampa, Carenagem Superior Esquerda	64596-MAT-D01	ZA	ZA	ZA	ZA	1M403025		C-35	16
11	Capa, Espelho Retrovisor Direito	88115-MAT-000	ZN	ZL	ZF	ZM			C-36	10
12	Tampa, Carenagem Superior Direita	64591-MAT-D00	ZA	ZA	ZA	ZA			C-35	15
13	Tampa, Carenagem Superior Direita	64591-MAT-D00	ZA	ZA	ZA	ZA		1M400253	C-35	15
14	Tampa, Carenagem Superior Direita	64591-MAT-D00	ZA	ZA	ZA	ZA		1M403024	C-35	15
15	Tampa, Carenagem Superior Direita	64591-MAT-D01	ZA	ZA	ZA	ZA	1M400254		C-35	15
16	Tampa, Carenagem Superior Direita	64591-MAT-D01	ZA	ZA	ZA	ZA	1M403025		C-35	15
17	Carenagem, Inferior Esquerda	64470-MAT-D50	ZC	ZD	ZA	ZB			C-37	12
18	Carenagem, Inferior Direita	64460-MAT-D50	ZC	ZD	ZA	ZB			C-37	11
19	Rabeta	77250-MAT-D50	ZD	ZA	ZB	ZC			C-19	6
20	Carenagem, Superior	64230-MAT-D00	ZK	ZE	ZF	ZJ			C-35	43
21	Carenagem, Superior	64230-MAT-D00	ZK	–	ZF	ZJ		1M400253	C-35	43
22	Carenagem, Superior	64230-MAT-D00	ZK	–	ZF	ZJ		1M403024	C-35	43
23	Carenagem, Superior	64230-MAT-D01	ZK	–	ZF	ZJ	1M400254		C-35	43
24	Carenagem, Superior	64230-MAT-D01	ZK	–	ZF	ZJ	1M403025		C-35	43
25	Carenagem, Interna	64510-MAT-D00	ZJ	ZK	ZE	ZF			C-35	13
26	Pára-Lama Dianteiro	61200-MAT-D50	ZC	ZD	ZA	ZB			C-9	6
27	Protetor, Esquerdo	64226-MAT-D00	ZA	ZA	ZA	ZA			C-35	41
28	Protetor, Direito	64216-MAT-D00	ZA	ZA	ZA	ZA			C-35	39
29	Etiqueta, Cor	87565-MAT-D50	ZD	ZA	ZB	ZC			C-38	9
30	Etiqueta, Combustível	87586-MB6-870	ZM	ZM	ZM	ZE			C-38	10
31	Emblema	61105-MAT-D50	ZD	ZA	ZB	ZC			C-39-2	3
32	Faixa A, Rabeta	77219-MAT-D50	ZD	ZA	ZB	ZC			C-39-2	7
33	Emblema B, Assento	77218-MAT-D50	ZD	ZA	ZB	ZC			C-39-2	6
34	Emblema Esquerdo, Tanque Combustível	17526-MAT-D50	ZD	ZA	ZB	ZC			C-39-2	2

CBR1100XX (CBR1100XX1)

Nº	Modelo		CBR1100XX1							
	Cor Principal		Preto Metálico NH-463M	Azul Phoenix Candy PB-284C	Vermelho-U Glória R-101C-U	Cinza Accurate Metálico NH-146M	Número de aplicação		Nº de identificação do Bloco	Nº de ref.
	Código de Cor		NH463	PB284	R101	NH146	Número de aplicação inicial	Número de aplicação final		
	Nome das Peças Coloridas	Nº Peça Básico								
35	Faixa, Carenagem Inferior	64419-MAT-D50	ZD	ZA	ZB	ZC			C-39-2	5
36	Emblema Direito, Tanque Combustível	17521-MAT-D50	ZD	ZA	ZB	ZC			C-39-2	1
37	Espelho Retrovisor Esquerdo	88120-MAT-D01	ZG	ZC	ZD	ZF			C-36	27
38	Espelho Retrovisor, Direito	88110-MAT-D01	ZG	ZC	ZD	ZF			C-36	26
39	Painel Interno, Esquerdo	64320-MAT-000	ZB	ZB	ZB	ZB			C-35	12
40	Painel Interno, Direito	64310-MAT-000	ZB	ZB	ZB	ZB			C-35	11
41	Alça Traseira	77310-MAT-000	ZS	ZT	ZQ	ZF			C-19	7
42	Faixa, Pára-Brisa	64205-MAT-D50	ZA	ZA	ZA	ZA			C-39-2	4
43	Tanque, Combustível	17520-MAT-D50	ZC	ZD	ZA	ZB			C-17-1	14
44	Tanque, Combustível	17520-MAT-J00	–	–	ZA	ZB			C-17-1	14
45	Pára-Brisa, Jogo	64250-MAT-A20	–	–	ZA	ZA			C-35	8
46	Pára-Brisa, Jogo	64250-MAT-D50	ZA	ZA	ZA	ZA			C-35	8
47	Emblema CBS	61105-MAT-D50	ZD	ZA	ZB	ZC			C-39.2	3
48	Emblema A, Rabeta	77219-MAT-D50	ZD	ZA	ZB	ZC			C-39.2	7
49	Emblema B, Rabeta	77218-MAT-D50	ZD	ZA	ZB	ZC			C-39.2	6
50	Emblema Esquerdo, Tanque Combustível	17526-MAT-D50	ZD	ZA	ZB	ZC			C-39.2	2
51	Emblema Carenagem Inferior	64419-MAT-D50	ZD	ZA	ZB	ZC			C-39.2	5
52	Emblema Direito, Tanque Combustível	17520-MAT-D50	ZD	ZA	ZB	ZC			C-39.2	1
53	Espelho Retrovisor Esquerdo	88120-MAT-D01	ZG	ZC	ZD	ZF			C-36	27
54	Presilha, Fixação Painel	88110-MAT-D01	ZG	ZC	ZD	ZF			C-36	26
55	Painel, Interno Esquerdo	64320-MAT-000	ZB	ZB	ZB	ZB			C-35	12
56	Painel, Interno Direito	64310-MAT-000	ZB	ZB	ZB	ZB			C-35	11
57	Alça, Traseira	77310-MAT-000	ZT	ZQ	ZF	ZS			C-19	7
58	Faixa, Pára-Brisa	64205-MAT-D50	ZA	ZA	ZA	ZA			C-39.2	4
59	Tanque, Combustível	17520-MAT-D50	ZD	ZA	ZB	ZC			C-17.1	14
60	Tanque, Combustível	17520-MAT-J00	ZD	ZA	ZB	ZC			C-17.1	14
61	Pára-Brisa	64250-MAT-A20	–	ZA	ZA	–			C-35	42
62	Pára-Brisa	64250-MAT-D50	ZA	ZA	ZA	ZA			C-35	42

CBR1100XX (CBR1100XX2)

Nº	Modelo		CBR1100XX2							
	Cor Principal		Preto Darkness Metálico NH-463M	Azul Taihti Candy PB-215C	Vermelho Blazing Candy R-195C	Prata Accurate Metálico NH-146M	Número de aplicação		Nº de identificação do Bloco	Nº de ref.
	Código de Cor		NH463	PB215	R195	NH146	Número de aplicação inicial	Número de aplicação final		
	Nome das Peças Coloridas	Nº Peça Básico								
1	Chassi Comp.	50100-MAT-D50	ZA	ZA	ZB	ZB			C-32-1	10
2	Tampa, Verificação	64365-MAT-000	ZA	ZA	ZA	ZA			C-35	13
3	Presilha, Fixação Painel	91549-MW0-790	ZA	ZA	ZA	ZA			C-35	34
4	Presilha, Fixação Painel	91549-MW0-790	ZA	ZA	ZA	ZA			C-37	26
5	Capa, Espelho Retrovisor Esquerdo	88125-MAT-000	ZM	ZN	ZL	ZF			C-36	14
6	Tampa, Carenagem Superior Esquerda	64596-MAT-D01	ZA	ZA	ZA	ZA			C-35	16
7	Capa, Espelho Retrovisor Direito	88115-MAT-000	ZN	ZP	ZQ	ZM			C-36	10
8	Tampa, Carenagem Superior Direita	64591-MAT-D01	ZA	ZA	ZA	ZA			C-35	15
9	Carenagem, Inferior Esquerda	64470-MAT-D50	–	–	–	ZC			C-37	12
10	Carenagem, Inferior Esquerda	64470-MAT-D70	ZA	ZB	ZC	–			C-37	12
11	Carenagem, Inferior Direita	64470-MAT-D70	ZA	ZB	ZC	–			C-37	12
12	Carenagem, Inferior Direita	64460-MAT-D50	–	–	–	ZC			C-37	11
13	Rabeta	77250-MAT-D70	ZA	ZB	ZC	ZD			C-19	6
14	Carenagem, Superior	64230-MAT-D01	ZK	ZL	ZM	ZJ			C-35	43
15	Carenagem, Interna	64510-MAT-D00	ZK	ZL	ZM	ZJ			C-37	13
16	Pára-Lama Dianteiro	61200-MAT-D70	ZA	ZB	ZC	ZD			C-9	6
17	Protetor, Esquerdo	64226-MAT-D00	ZA	ZA	ZA	ZA			C-35	41
18	Protetor, Direito	64216-MAT-D00	ZA	ZA	ZA	ZA			C-35	39
19	Etiqueta, Cor	87565-MAT-D70	ZA	ZB	ZC	ZD			C-38	9
20	Etiqueta, Combustível	87586-MB6-870	ZM	ZM	ZM	ZE			C-38	10
21	Faixa A, Rabeta	77219-MAT-D70	ZA	ZB	ZC	ZD			C-39-1	7
22	Emblema B, Assento	77218-MAT-D50	–	–	–	ZC			C-39-1	6
23	Emblema B, Rabeta	77218-MAT-D70	ZA	ZB	ZC	–			C-39-1	6
24	Faixa, Carenagem Inferior	64419-MAT-D50	ZC	ZD	ZA	ZB			C-39-1	5
25	Emblema Direito, Tanque Combustível	17521-MAT-D70	ZA	ZB	ZC	ZD			C-39-1	1
26	Espelho Retrovisor Esquerdo	88120-MAT-D01	ZG	ZH	ZJ	ZF			C-36	27
27	Espelho Retrovisor, Direito	88110-MAT-D01	ZG	ZH	ZJ	ZF			C-36	26
28	Painel Interno, Esquerdo	64320-MAT-000	ZB	ZB	ZB	ZB			C-35	12
29	Painel Interno, Direito	64310-MAT-000	ZB	ZB	ZB	ZB			C-35	11
30	Alça Traseira	77310-MAT-000	ZS	ZT	ZQ	ZF			C-19	7
31	Faixa, Pára-Brisa	64205-MAT-D50	ZA	ZA	ZA	ZA			C-39-1	4
32	Tanque, Combustível	17520-MAT-D50	ZC	ZD	ZA	ZB			C-17-1	14
33	Tanque, Combustível	17520-MAT-J00	–	–	ZA	ZB			C-17-1	14
34	Pára-Brisa, Jogo	64250-MAT-A20	–	–	ZA	ZA			C-35	42

CBR1100XX (CBR1100XX2)

Nº	Modelo		CBR1100XX2							
	Cor Principal		Preto Darkness Metálico NH-463M	Azul Taihti Candy PB-215C	Vermelho Blazing Candy R-195C	Prata Accurate Metálico NH-146M	Número de aplicação		Nº de identificação do Bloco	Nº de ref.
	Código de Cor		NH463	PB215	R195	NH146	Número de aplicação inicial	Número de aplicação final		
	Nome das Peças Coloridas	Nº Peça Básico								
35	Pára-Brisa, Jogo	64250-MAT-D50	ZA	ZA	ZA	ZA			C-35	42
36	Emblema, CBS	61105-MAT-D70	ZA	ZB	ZC	ZD			C-39-1	3
37	Emblema Esquerdo, Tanque Combustível	17526-MAT-D70	ZA	ZB	ZC	ZD			C-39-1	2
38	Emblema, Carenagem Inferior	64419-MAT-D50	–	–	–	ZC			C-39-1	5
39	Espelho Retrovisor Esquerdo	88120-MAT-D01	ZG	ZH	ZJ	ZF			C-36	27
40	Espelho Retrovisor Direito	88110-MAT-D01	ZG	ZH	ZJ	ZF			C-36	26
41	Painel, Interno Esquerdo	64320-MAT-000	ZB	ZB	ZB	ZB			C-35	12
42	Painel, Interno Direito	64310-MAT-000	ZB	ZB	ZB	ZB			C-35	11
43	Alça Traseira	77310-MAT-000	ZT	ZQ	ZF	ZS			C-19	7
44	Faixa Pára-Brisa	64205-MAT-D50	ZA	ZA	ZA	ZA			C-39-1	4
45	Tanque Combustível	17520-MAT-D50	ZD	ZA	ZB	ZC			C-17.1	14
46	Tanque Combustível	17520-MAT-J00	ZD	ZA	ZB	ZC			C-17.1	14
47	Pára-Brisa	64250-MAT-A20	–	ZA	ZA	–			C-35	42
48	Pára-Brisa	64250-MAT-D50	ZA	ZA	ZA	ZA			C-35	42

Mangueira de Combustível, Mangueiras de Aplicação Geral e Mangueira de Vinil

- As “mangueiras de combustível de peças padronizadas”, as “mangueiras de aplicações gerais” e as “mangueiras de vinil” são fornecidas sem embalagem (granel) em forma de bobinas.
- Quando necessitar efetuar o pedido destas “mangueiras”, verifique no Catálogo de Peças o código da “mangueira padrão” e em seguida coloque entre parênteses o código da “mangueira sem embalagem (granel)” relativa utilizando a tabela abaixo.
(O comprimento padrão das “mangueiras sem embalagem (granel)” é de 1 metro. As mangueiras indicadas com o símbolo < > também estão disponíveis com as medidas de 3 a 8 metros).
- Quando necessitar de troca, corte a mangueira sem embalagem (granel) na medida especificada. Esta medida pode ser verificada no nome da peça (verifique no manual de Serviços ou nas instruções que acompanham as mangueiras sem embalagem (granel) os procedimentos para o corte e instalação).
- A relação abaixo especifica o código das mangueiras padrão e as respectivas mangueiras sem embalagem (granel) e suas medidas. Certifique-se de que estes números sejam aplicados somente para as peças de reposição relacionadas.

Mangueira de Combustível				Mangueira de Aplicação Geral				Mangueira de Aplicação Geral			
Número de Peça Padrão	Número de Peça sem Embalagem (granel)	Peça sem Embalagem (granel)		Número de Peça Padrão	Número de Peça sem Embalagem (granel)	Peça sem Embalagem (granel)		Número de Peça Padrão	Número de Peça sem Embalagem (granel)	Peça sem Embalagem (granel)	
		Diâmetro Interno (mm)	Comprimento (m)			Diâmetro Interno (mm)	Comprimento (m)			Diâmetro Interno (mm)	Comprimento (m)
95001-30XXX-2X	95001-30001-20M	3.0	1	95005-30XXX-3X	95005-30001-30M	3.0	1	95005-75XXX-1X	95005-75001-10M	7.3	1
95001-30XXX-3X	95001-30001-30M	3.0	1	95005-30XXX-5X	95005-30001-50M	3.0	1		<95005-75003-10M>	7.3	3
9500-30XXX-4X	95001-30001-40M	3.0	1	95005-35XXX-1X	95005-35001-10M	3.5	1	95005-75XXX-2X	95005-75001-20M	7.3	1
95001-35XXX-2X	95001-35001-50M	3.5	1	95005-35XXX-4X	<95005-35003-10M>	3.5	3	95005-80XXX-1X	95005-80001-10M	8.0	1
95001-35XXX-5X	<95001-35003-50M>	3.5	3		<95005-35008-10M>	3.5	8		<95005-80003-10M>	8.0	3
95001-35XXX-3X	95001-35001-60M	3.5	1	95005-35XXX-2X	95005-35001-20M	3.5	1	95005-80XXX-2X	95005-80001-20M	8.0	1
95001-35XXX-4X	<95001-35003-60M>	3.5	3	95005-35XXX-3X	95005-35001-30M	3.5	1	95005-80XXX-3X	95005-80001-30M	8.0	1
95001-35XXX-6X				95005-35XXX-5X	95005-35001-50M	3.5	1	95005-80XXX-5X	95005-80001-50M	8.0	1
95001-45XXX-2X	95001-45001-50M	4.5	1	95005-45XXX-1X	95005-45001-10M	4.5	1	95005-11XXX-3X	95005-11001-30M	11.0	1
95001-45XXX-5X	<95001-45003-50M>	4.5	3	95005-45XXX-4X	<95005-45003-10M>	4.5	3	95005-11XXX-5X	95005-11001-50M	11.0	1
95001-45XXX-3X	95001-45001-60M	4.5	1		<95005-45008-10M>	4.5	8	95005-12XXX-1X	95005-12001-10M	12.0	1
95001-45XXX-4X	<95001-45003-60M>	4.5	3	95005-45XXX-2X	95005-45001-20M	4.5	1		<95005-12003-10M>	12.0	3
95001-45XXX-6X	<95001-45008-60M>	4.5	8	95005-45XXX-3X	95005-45001-30M	4.5	1	95005-12XXX-2X	95005-12001-20M	12.0	1
95001-55XXX-2X	95001-55001-50M	5.5	1	95005-45XXX-5X	95005-45001-50M	4.5	1	95005-12XXX-3X	95005-12001-30M	12.0	1
95001-55XXX-5X	<95001-55003-50M>	5.5	3	95005-50XXX-3X	95005-50001-30M	5.0	1	95005-12XXX-5X	95005-12001-50M	12.0	1
	<95001-55008-50M>	5.5	8		<95005-50003-30M>	5.0	3	95005-91XXX-3X	95005-91001-30M	12.0	1
95001-55XXX-3X	95001-55001-60M	5.5	1	95005-50XXX-5X	95005-50001-50M	5.0	1	95005-91XXX-5X	95005-91001-50M	12.0	1
95001-55XXX-4X	<95001-55003-60M>	5.5	3	95005-55XXX-1X	95005-55001-10M	5.3	1	95005-92XXX-3X	95005-92001-30M	12.0	1
95001-55XXX-6X	<95001-55008-60M>	5.5	8	95005-55XXX-4X	<95005-55003-10M>	5.3	3	95005-92XXX-5X	95005-92001-50M	12.0	1
					<95005-55008-10M>	5.3	8	95005-14XXX-1X	95005-14001-10M	14.0	1
95001-75XXX-2X	95001-75001-50M	7.5	1	95005-55XXX-2X	95005-55001-20M	5.3	1	95005-14XXX-2X	95005-14001-20M	14.0	1
95001-75XXX-5X	<95001-75003-50M>	7.5	3		<95005-55003-20M>	5.3	3		<95005-14003-20M>	14.0	3
95001-75XXX-3X	95001-75001-60M	7.5	1	95005-65XXX-1X	95005-65001-10M	6.5	1	95005-14XXX-3X	95005-14001-30M	14.0	1
95001-75XXX-4X	<95001-75003-60M>	7.5	3		<95005-65003-10M>	6.5	3	95005-14XXX-5X	95005-14001-50M	14.0	1
95001-75XXX-6X	<95001-75008-60M>	7.5	8	95005-65XXX-2X	95005-65001-20M	6.5	1	95005-17XXX-1X	95005-17001-10M	17.0	1
95001-80XXX-2X	95001-80001-50M	8.0	1	95005-70XXX-3X	95005-70001-30M	7.0	1	95005-17XXX-2X	95005-17001-20M	17.0	1
95001-80XXX-5X					<95005-70003-30M>	7.0	3	95005-17XXX-3X	95005-17001-30M	17.0	1
95001-80XXX-3X	95001-80001-60M	8.0	1	95005-70XXX-5X	95005-70001-50M	7.0	1	95005-17XXX-5X	95005-17001-50M	17.0	1
95001-80XXX-4X											
95001-80XXX-6X											

⚠ CUIDADO

É PERIGOSO confundir uma “Mangueira de Combustível” com a “Mangueira de Aplicações Gerais” ou com a “Mangueira de Vinil”. Cada “Mangueira” tem sua utilização apropriada.

Nunca utilize uma “Mangueira de Aplicações Gerais” ou a “Mangueira de Vinil” no lugar de uma “Mangueira de Combustível” ou vice-versa.

Use sempre a mangueira sem embalagem (granel) especificada, utilizando as instruções de corte e instalação dos Manuais de Serviços e das instruções que são fornecidas juntamente com a embalagem.

Mangueira de Combustível, Mangueiras de Aplicação Geral e Mangueira de Vinil

Mangueira de Vinil				
Número de Peça Standard	Número de peça Sem Embalagem (granel)	Peça sem Embalagem (granel)		
		Diâmetro Interno (mm)	Diâmetro Externo (mm)	Comprimento (m)
95003-01XXX-3X	95003-01001-60M	2.9	6.8	1
95003-01XXX-60	<95003-01003-60M>	2.9	6.8	3
95003-03XXX-3X	95003-03001-60M	3.0	6.0	1
95003-03XXX-60	<95003-03003-60M>	3.0	6.0	1
95003-05XXX-3X	95003-05001-60M	3.5	6.5	1
95003-05XXX-60	<95003-05003-60M>	3.5	6.5	3
	<95003-05008-60M>	3.5	6.5	8
95003-07XXX-1X	95003-07001-10M	4.0	7.0	1
95003-07XXX-20	<95003-07003-10M>	4.0	7.0	3
95003-07XXX-3X	95003-07001-60M	4.0	7.0	1
95003-07XXX-60	<95003-07003-60M>	4.0	7.0	3
	<95003-07008-60M>	4.0	7.0	8
95003-07XXX-7X	95003-07001-70M	4.0	7.0	1
	<95003-07003-70M>	4.0	7.0	3
	<95003-07008-70M>	4.0	7.0	8
95003-08XXX-1X	95003-08001-10M	4.5	6.5	1
	<95003-08003-10M>	4.5	6.5	3
	<95003-08008-10M>	4.5	6.5	8
95003-09XXX-3X	95003-09001-60M	4.5	8.0	1
95003-09XXX-60	<95003-09003-60M>	4.5	8.0	3
95003-12XXX-1X	95003-12001-10M	5.0	7.0	1
95003-12XXX-20	<95003-12003-10M>	5.0	7.0	3
	<95003-12008-10M>	5.0	7.0	8
95003-10XXX-1X	95003-10001-10M	5.0	8.0	1
95003-10XXX-20	<95003-10003-10M>	5.0	8.0	3
95003-10XXX-3X	95003-10001-60M	5.0	8.0	1
95003-10XXX-60	<95003-10003-60M>	5.0	8.0	3
95003-11XXX-3X	95003-11001-60M	5.0	9.0	1
95003-11XXX-60	<95003-11003-60M>	5.0	9.0	3
	<95003-11008-60M>	5.0	9.0	8
95003-14XXX-1X	95003-14001-10M	6.0	9.0	1
95003-14XXX-20	<95003-14003-10M>	6.0	9.0	3
95003-14XXX-3X	95003-14001-60M	6.0	9.0	1
	<95003-14003-60M>	6.0	9.0	3
95003-17XXX-1X	95003-17001-10M	7.0	9.0	1
	<95003-17003-10M>	7.0	9.0	3
95003-19XXX-1X	95003-19001-10M	7.0	11.0	1
95003-19XXX-20	<95003-19003-10M>	7.0	11.0	3
	<95003-19008-10M>	7.0	11.0	8
95003-19XXX-3X	95003-19001-60M	7.0	11.0	1
95003-19XXX-60	<95003-19003-60M>	7.0	11.0	3
	<95003-19008-60M>	7.0	11.0	8
95003-21XXX-1X	95003-21001-10M	8.0	9.0	1
95003-21XXX-20	<95003-21003-10M>	8.0	9.0	3
95003-23XXX-1X	95003-23001-10M	8.0	12.0	1
95003-23XXX-20	<95003-23003-10M>	8.0	12.0	3

Mangueira de Vinil				
Número de Peça Standard	Número de peça Sem Embalagem (granel)	Peça sem Embalagem (granel)		
		Diâmetro Interno (mm)	Diâmetro Externo (mm)	Comprimento (m)
95003-23XXX-3X	95003-23001-60M	8.0	12.0	1
95003-23XXX-60	<95003-23003-60M>	8.0	12.0	3
	<95003-23008-60M>	8.0	12.0	8
95003-25XXX-1X	95003-25001-10M	9.0	11.0	1
95003-25XXX-20	<95003-25003-10M>	9.0	11.0	3
95003-25XXX-3X	95003-25001-60M	9.0	11.0	1
	<95003-25003-60M>	9.0	11.0	3
95003-25XXX-7X	95003-25001-70M	9.0	11.0	1
	<95003-25003-70M>	9.0	11.0	3
95003-27XXX-1X	95003-27001-10M	9.0	13.0	1
95003-27XXX-20	<95003-27003-10M>	9.0	13.0	3
95003-27XXX-3X	95003-27001-60M	9.0	13.0	1
95003-27XXX-60	<95003-27003-60M>	9.0	13.0	3
95003-33XXX-1X	95003-33001-10M	10.0	14.0	1
95003-33XXX-20	<95003-33003-10M>	10.0	14.0	3
95003-36XXX-1X	95003-36001-10M	11.0	13.0	1
95003-36XXX-20	<95003-36003-10M>	11.0	13.0	3
	<95003-36008-10M>	11.0	13.0	8
95003-37XXX-3X	95003-37001-60M	11.0	15.0	1
95003-37XXX-60	<95003-37003-60M>	11.0	15.0	3
95003-38XXX-1X	95003-38001-10M	12.0	13.0	1
95003-38XXX-20	<95003-38003-10M>	12.0	13.0	3
95003-39XXX-1X	95003-39001-10M	12.0	14.0	1
95003-39XXX-20	<95003-39003-10M>	12.0	14.0	3
95003-40XXX-20	95003-40001-10M	12.0	16.0	1
	<95003-40003-10M>	12.0	16.0	3
95003-40XXX-3X	95003-40001-60M	12.0	16.0	1
95003-40XXX-60	<95003-40003-60M>	12.0	16.0	3
95003-43XXX-1X	95003-43001-10M	13.0	15.0	1
95003-43XXX-20	<95003-43003-10M>	13.0	15.0	3
	<95003-43008-10M>	13.0	15.0	8
95003-45XXX-1X	95003-45001-10M	14.0	18.0	1
95003-45XXX-20	<95003-45003-10M>	14.0	18.0	3
	<95003-45008-10M>	14.0	18.0	8
95003-50XXX-1X	95003-50001-10M	16.0	19.0	1
95003-50XXX-20	<95003-50003-10M>	16.0	19.0	3
95003-50XXX-3X	95003-50001-60M	16.0	19.0	1
	<95003-50003-60M>	16.0	19.0	3
95003-55XXX-1X	95003-55001-10M	17.5	20.5	1
95003-55XXX-20	<95003-55003-10M>	17.5	20.5	3
95003-60XXX-1X	95003-60001-10M	22.0	27.0	1
95003-60XXX-20	<95003-60003-10M>	22.0	27.0	3
95003-60XXX-3X	95003-60001-60M	22.0	27.0	1
95003-60XXX-60	<95003-60003-60M>	22.0	27.0	3

⚠ CUIDADO

É PERIGOSO confundir uma “Mangueira de Combustível” com a “Mangueira de Aplicações Gerais” ou com a “Mangueira de Vinil”. Cada “Mangueira” tem sua utilização apropriada. Nunca utilize uma “Mangueira de Aplicações Gerais” ou a “Mangueira de Vinil” no lugar de uma “Mangueira de Combustível” ou vice-versa.

Use sempre a mangueira sem embalagem (granel) especificada, utilizando as instruções de corte e instalação dos Manuais de Serviços e das instruções que são fornecidas juntamente com a embalagem.

Composição do número de identificação das Mangueiras

Exemplo: 9 5 0 0 1 - 7 5 0 0 1 - 5 0 M

Número de Peça sem Embalar : Refere-se a Peça sem Embalar

Código da Marca (Tipo de Mangueira) (Mangueira de Combustível e Mangueira de Aplicação Geral)
Código de reposição (para Mangueira Adicional); (Mangueira de Vinil)

- Indica a marca do número ou a Sequência de Troca. O código para a peça sem embalagem deve ser estritamente 0 (Zero).

Tipos de Código:

• Mangueira

- de Combustível: 5 : Trançada Interior Preta
- 2 : Trançada Exterior Roxa (Somente com 3 mm de diâmetro Interno)
- 6 : Preta
- 3 : Roxa (Somente 3 mm de diâmetro Interno)
- 4 : Cinza com faixa Roxa (Somente com 3 mm de diâmetro Interno)

• Mangueira de

- Aplicação Geral: 1 : Cinza
- 2 : Cinza
- 3 : Preta
- 5 : Preta

• Mangueira de Vinil: 1 : Transparente

- 2 : Preta
- 3 : Roxo Claro
- 7 : Preto Palido
- 6 : Roxo Claro

Comprimento : 001 : 1 m (Standard)
003 : 3 m
008 : 8 m

Código de Diâmetro Interno (Mangueira de Combustível e Mangueira de aplicação geral)

- | | |
|-------------|-------------------------------------|
| 30 : 3,0 mm | 11 : 11 mm |
| 35 : 3,5 mm | 91 : 12 (Diâmetro Externo de 15) mm |
| 45 : 4,5 mm | 92 : 12 (Diâmetro Externo de 16) mm |
| 50 : 5,0 mm | 12 : 12 (Diâmetro Externo de 17) mm |
| 55 : 5,3 mm | 14 : 14 mm |
| 5,5 mm | 17 : 17 mm |
| 65 : 6,5 mm | |
| 70 : 7,0 mm | |
| 75 : 7,3 mm | |
| 7,5 mm | |
| 80 : 8,0 mm | |

Código de Diâmetro Externo / Interno (Mangueira de Vinil)

- | | | |
|------------------------|--------------------------|--------------------------|
| 01 : DI 2,9, DE 6,8 mm | 14 : DI 6,0, DE 9,0 mm | 37 : DI 11,0, DE 15,0 mm |
| 03 : DI 3,0, DE 6,0 mm | 17 : DI 7,0, DE 9,0 mm | 38 : DI 12,0, DE 13,0 mm |
| 05 : DI 3,5, DE 6,5 mm | 19 : DI 7,0, DE 11,0 mm | 39 : DI 12,0, DE 14,0 mm |
| 07 : DI 4,0, DE 7,0 mm | 21 : DI 8,0, DE 9,0 mm | 40 : DI 12,0, DE 16,0 mm |
| 08 : DI 4,5, DE 6,5 mm | 23 : DI 8,0, DE 12,0 mm | 43 : DI 13,0, DE 15,0 mm |
| 09 : DI 4,5, DE 8,0 mm | 25 : DI 9,0, DE 11,0 mm | 45 : DI 14,0, DE 18,0 mm |
| 12 : DI 5,0, DE 7,0 mm | 27 : DI 9,0, DE 13,9 mm | 50 : DI 16,0, DE 19,0 mm |
| 10 : DI 5,0, DE 8,0 mm | 33 : DI 10,0, DE 14,0 mm | 55 : DI 17,5, DE 20,5 mm |
| 11 : DI 5,0, DE 9,0 mm | 36 : DI 11,0, DE 13,0 mm | 60 : DI 22,0, DE 27,0 mm |

Tipo de Mangueira : 1 Mangueira de Combustível
2 Mangueira de Aplicação Geral
3 Mangueira de Vinil

Instruções para o uso do tempo de mão-de-obra (T.M.O.)

O tempo padrão de mão-de-obra (TMO) é utilizado para determinar o tempo de serviço necessário para a substituição das peças e posterior ajuste. Para as peças que não apresentam (T.M.O.) devem ser utilizados os tempos das peças correlatas.

1. O T.M.O. é baseado nas seguintes condições de serviço:

- Serviço executado por mecânico experiente em motocicletas HONDA, trabalhando em ritmo normal.
- O tempo necessário para inspeção, regulagem e teste operacional, após o reparo, está incluído no T.M.O.
- Utilização de todas as ferramentas especiais necessárias ao serviço.

2. Método de Computação

O tempo de Serviço está tabelado em décimos de hora para simplificar o cálculo global.

Exemplo: 0,3 = 18 Minutos

5,6 = 5 Horas e 36 Minutos

Tabela de Conversão			
Horas	Minutos	Horas	Minutos
0,1	6	0,6	36
0,2	12	0,7	42
0,3	18	0,8	48
0,4	24	0,9	54
0,5	30	1,0	60

3. Cálculo do tempo de serviço

Quando vários serviços são executados em uma mesma motocicleta, o tempo de serviço deve ser calculado de acordo com a natureza dos serviços

a. Serviços de natureza não duplicada

São serviços sem correlação, isto é, serviços cuja execução de um não afeta o outro. O tempo de serviço será a soma de cada peça substituída.

Exemplo: Substituição do Cilindro e Mola de Embreagem

Item de Serviço	T.M.O.
Guarnição, Tampa Cabeçote	0,5
Cartucho, Filtro Óleo	0,5

O T.M.O. para o serviço é $0,5 + 0,5 = 1,0$

b. Serviços de natureza duplicada

São serviços cuja execução de um afeta diretamente o outro. O tempo de serviço será da peça de maior tempo.

Exemplo: Substituição do Pistão e Junta do Cabeçote

Item de Serviço	T.M.O.
Junta do Cabeçote	*3,0
Pistão	*5,0

O T.M.O. para o serviço será 5,0

c. Serviços de natureza mista

Tipo de serviço comum no reparo de uma motocicleta

São serviços de natureza duplicada executados simultaneamente com serviço de natureza não duplicada.

Exemplo: Substituição do Tambor Seletor Comp., Árvore de Manivelas Comp., e Junta da Carcaça do Motor.

Item de Serviço	T.M.O.
Válvula	*3,0
Cabeçote Comp.	*4,0
Junta Cabeçote	*2,5

O T.M.O. para o serviço é $(3,0 + 4,0) - 2,5 = 4,5$

A desmontagem da carcaça do motor é um serviço de natureza duplicada.

O T.M.O. identificado com asterisco (*) inclui a remoção e instalação do motor.

As peças identificadas com o símbolo "•" têm o mesmo T.M.O. da peça imediatamente descrita acima.

4. Operações de Natureza Distinta

a. Remoção e instalação

Nº	Item de Serviço	T.M.O.
1	Motor	3,3
2	Cabeçote	4,3
3	Carburador	1,3
4	Carcaça	*5,7
5	Carcaça Aceleração	1,3

b. Ajuste, medição, limpeza do Motor

Nº	Item de Serviço	T.M.O.
1	Ajuste e Limpeza da Vela de Ignição	0,9
2	Ajuste da Folga de Válvulas	3,4
3	Ajuste da Marcha Lenta do Carburador	0,1
4	Inspeção do Óleo do Motor (Excluindo troca de óleo)	0,1
5	Medição de Compressão	0,9
6	Verificação do Nível de Eletrólito da Bateria	0,2
7	Medição do Nível da Bóia do Carburador	1,6
8	Limpeza da Tela de Filtro de Óleo	1,5
9	Inspeção de Ponto de Ignição	0,1
10	Ajuste da Operação de Aceleração	0,6
11	Limpeza do Elemento do Filtro de Ar	0,2
12	Limpeza Externa, Radiador	0,4

Chassi

Nº	Item de Serviço	T.M.O.
1	Sangria de Ar do Freio Dianteiro	0,5
2	Sangria de Ar do Freio Traseiro	0,5
3	Teste de Funcionamento do Freio	0,1
4	Regulagem do Farol	0,2
5	Balanceamento Roda Dianteira	0,8
6	Balanceamento Roda Traseira	1,0
7	Ajuste Tensão Corrente Transmissão	0,1

c. Revisão geral

Nº	Item de Serviço	T.M.O.
1	Carburador	2,9

Todas as informações, ilustrações e especificações incluídas nesta publicação são baseadas nas informações mais recentes disponíveis sobre o produto no momento de autorizar a impressão. A MOTO HONDA AMAZÔNIA LTDA. se reserva o direito de alterar as características do veículo a qualquer momento sem aviso prévio, sem incorrer em obrigações de qualquer espécie.

Nenhuma parte desta publicação pode ser reproduzida sem autorização por escrito.

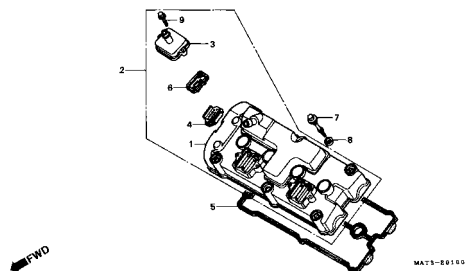
MOTO HONDA DA AMAZÔNIA LTDA
 Depto. de Serviços Pós-Venda
 Setor de Publicações Técnicas.

Grupo do Motor

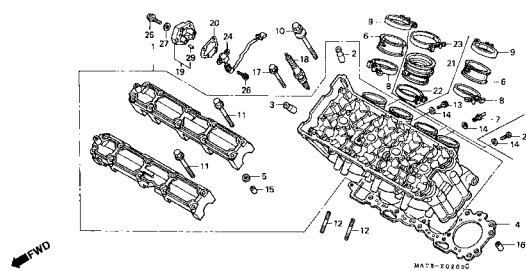
- O número de referência na ilustração do índice pode ser diferente da que aparece no texto.

1

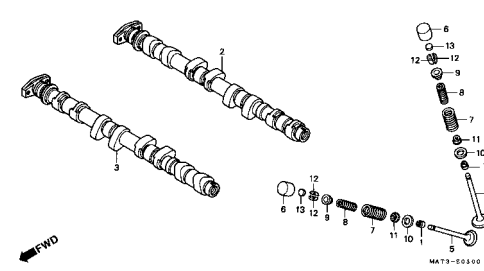
M-1 Tampa Cabeçote



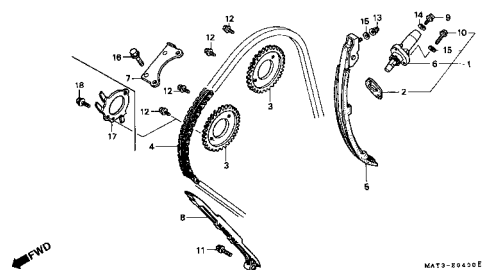
M-2 Cabeçote



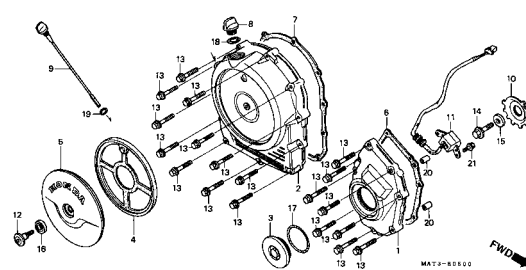
M-3 Árvore de Comando



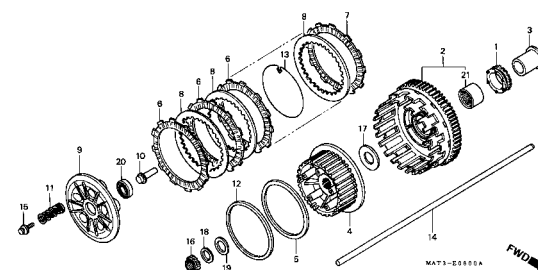
M-4 Corrente Comando • Tensor



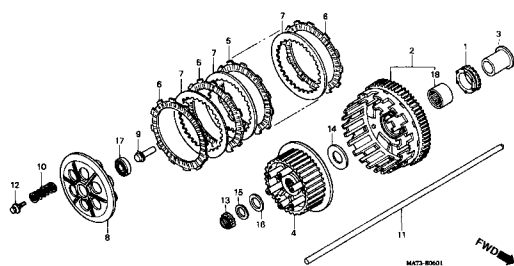
M-5 Tampa Lateral Direita



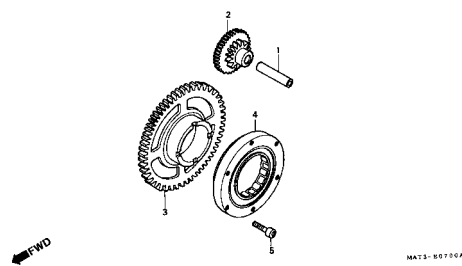
M-6 Embreagem (V / W)



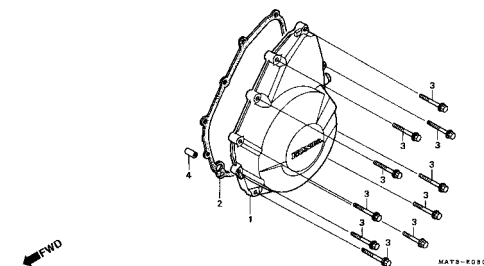
M-6.1 Embreagem (X / Y / 1 / 2)



M-7 Embreagem Partida



M-8 Tampa Lateral Esquerda

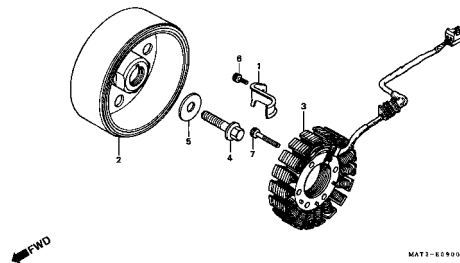


Grupo do Motor

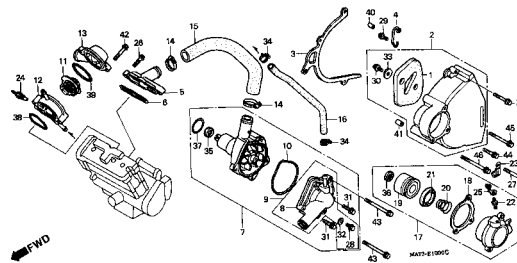
• O número de referência na ilustração do índice pode ser diferente da que aparece no texto.

2

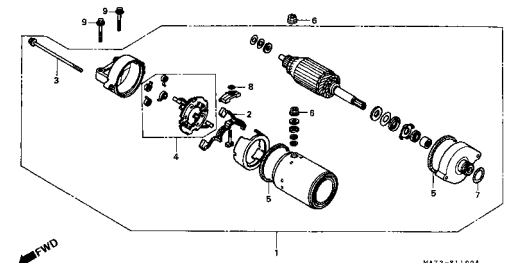
M-9 Gerador



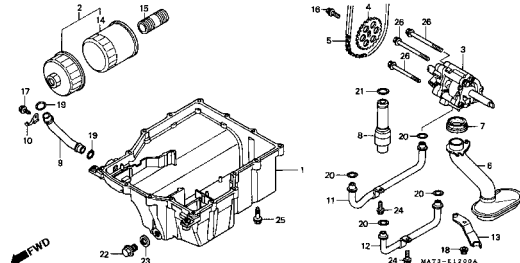
M-10 Bomba D'Água (W / X / Y / 1 / 2)



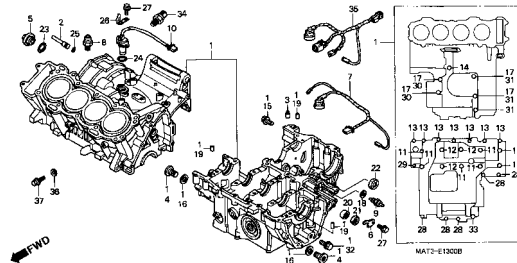
M-11 Motor Partida



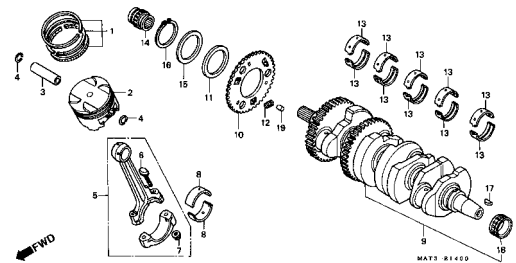
M-12 Bomba Óleo



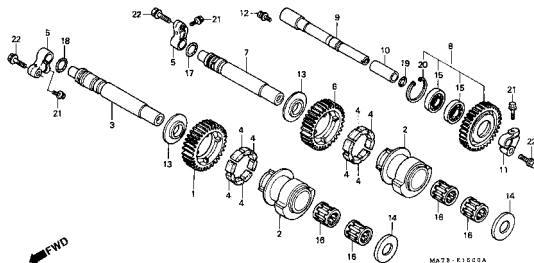
M-13 Carcaça



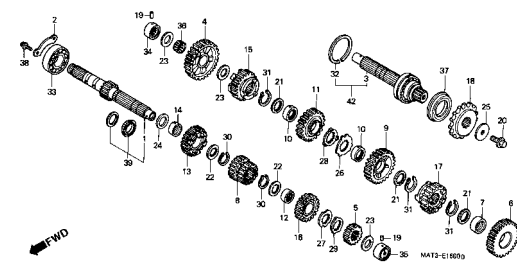
M-14 Árvore de Manivelas • Pistão



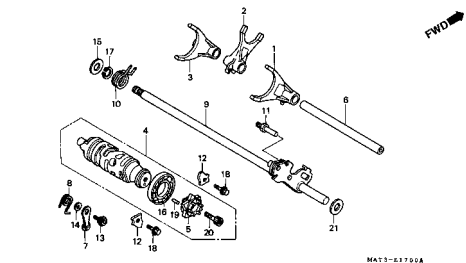
M-15 Balanceiro



M-16 Transmissão



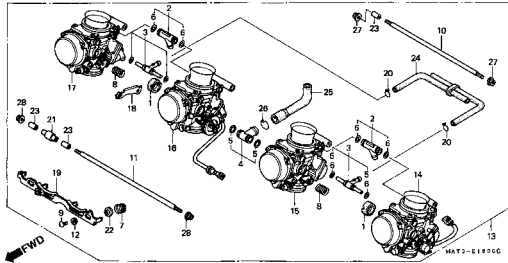
M-17 Eixo Seletor Marchas



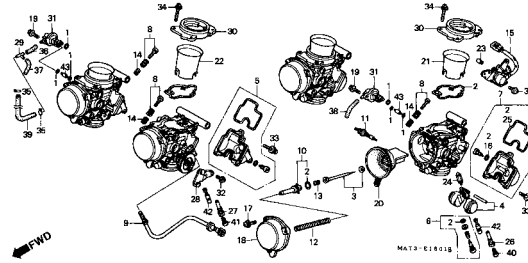
Grupo do Motor

- O número de referência na ilustração do índice pode ser diferente da que aparece no texto.

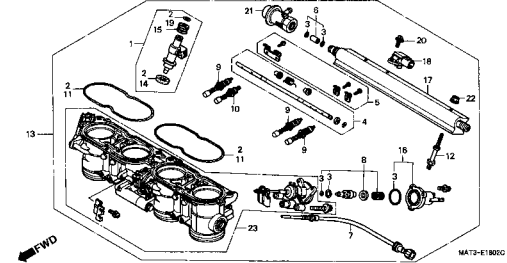
M-18 Carburador



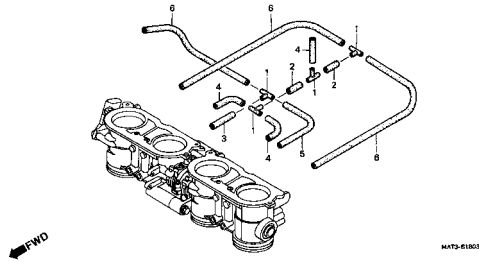
M-18.1 Carburador (Peças Componentes)



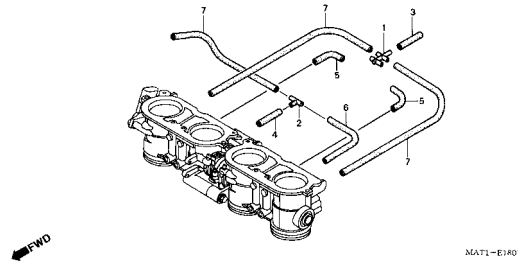
M-18.2 Carcaça Aceleração



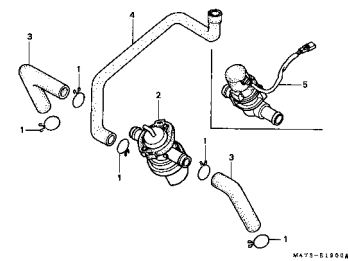
M-18.3 Carcaça Aceleração (Tubulação) (X / Y)



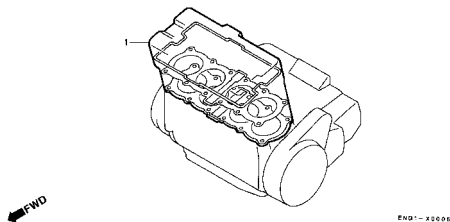
M-18.4 Carcaça Aceleração (Tubulação 1/2)



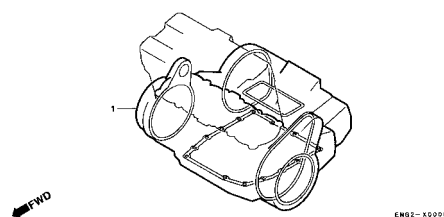
M-19 Válvula Sucção Ar



EOP-1 (Jogo de Juntas A)



EOP-2 (Jogo de Juntas B)

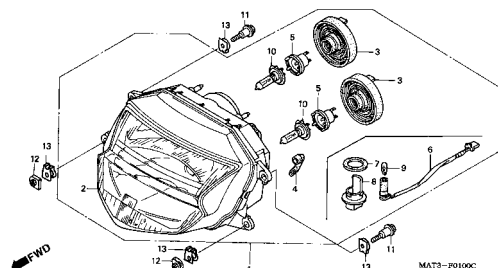


Grupo do Chassi

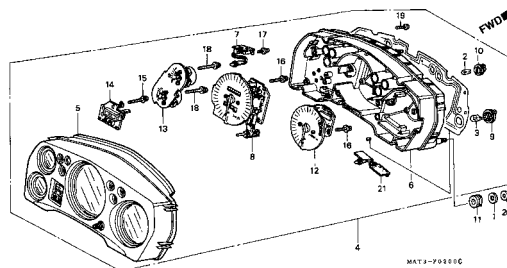
• O número de referência na ilustração do índice pode ser diferente da que aparece no texto.

2

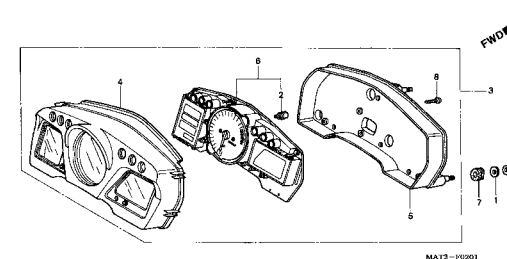
C-1 Farol



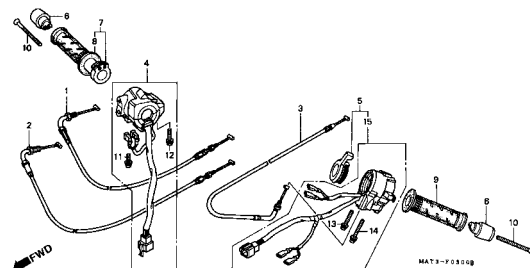
C-2 Instrumentos (V, W, X, Y)



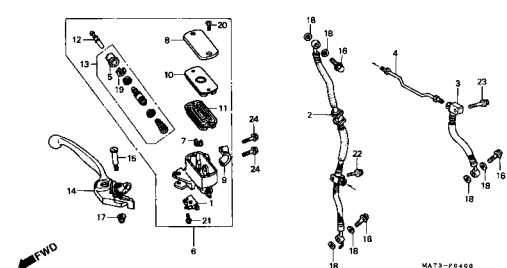
C-2.1 Instrumentos (1, 2)



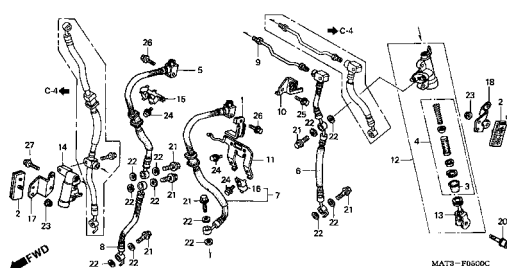
C-3 Interruptores • Cabos



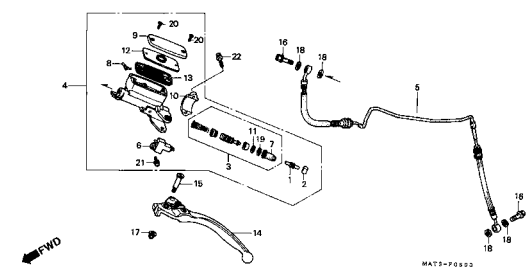
C-4 Cilindro Mestre Freio Dianteiro



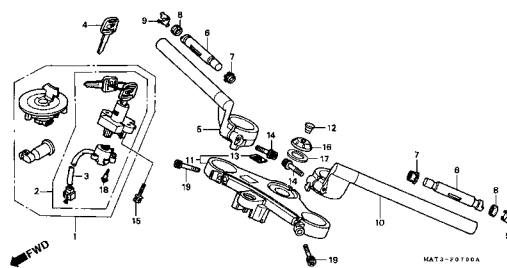
C-5 Cilindro Mestre Secundário



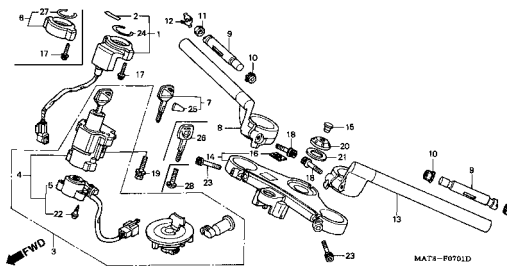
C-6 Cilindro Mestre Embreagem



C-7 Guidão • Mesa Superior (V / W)



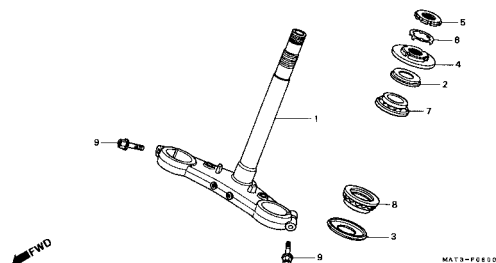
C-7.1 Guidão • Mesa Superior (X / Y / 1 / 2)



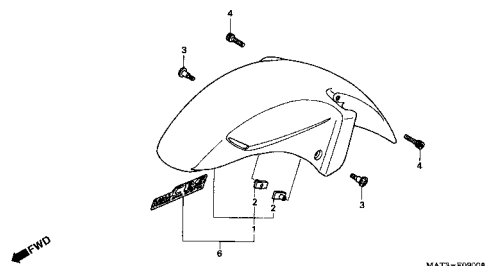
Grupo do Chassi

- O número de referência na ilustração do índice pode ser diferente da que aparece no texto.

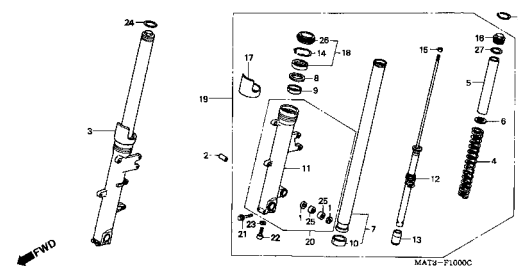
C-8 Coluna Direção



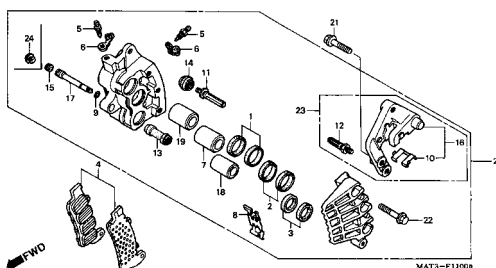
C-9 Pára-Lama Dianteiro



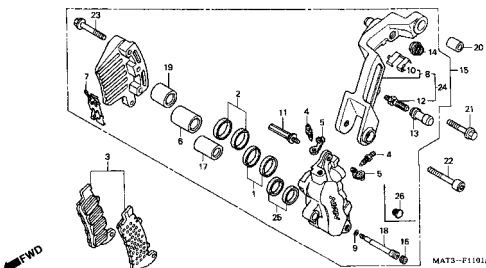
C-10 Garfo Dianteiro



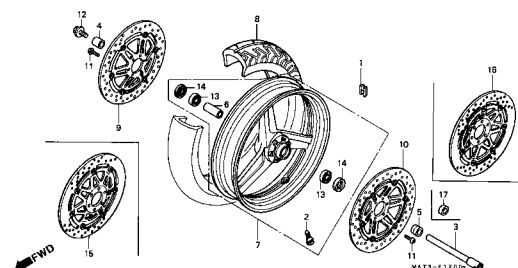
C-11 Cáliper Direito Freio Dianteiro



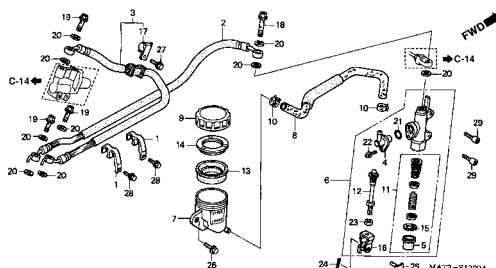
C-11.1 Cáliper Esquerdo Freio Dianteiro



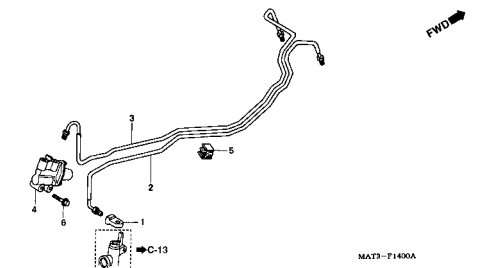
C-12 Roda Dianteira



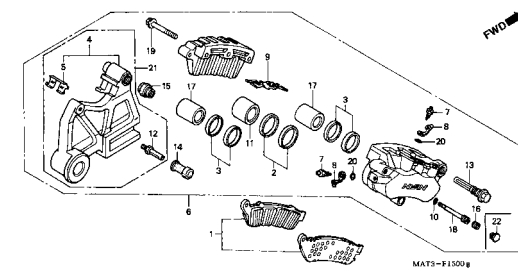
C-13 Cilindro Mestre Freio Traseiro



C-14 Válvula Controle Dosagem



C-15 Cáliper Freio Traseiro

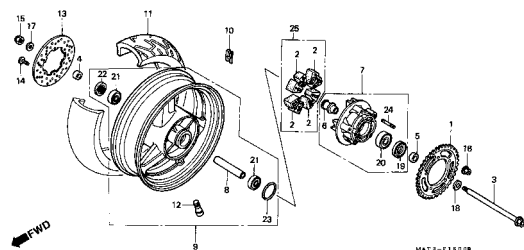


Grupo do Chassi

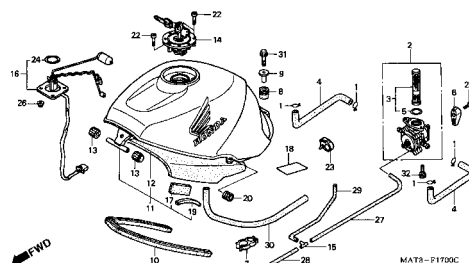
• O número de referência na ilustração do índice pode ser diferente da que aparece no texto.

2

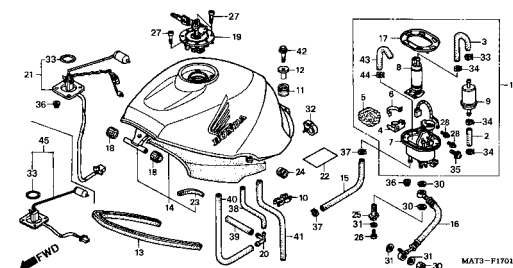
C-16 Roda Traseira



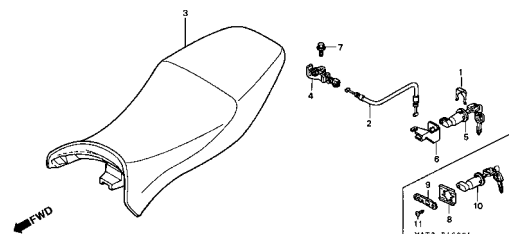
C-17 Tanque Combustível (V / W)



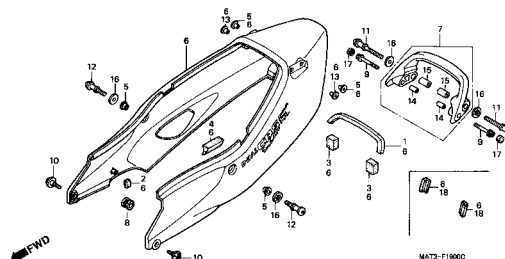
C-17.1 Tanque Combustível (X / Y / 1 / 2)



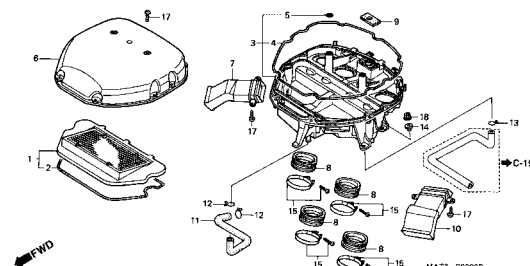
C-18 Assento



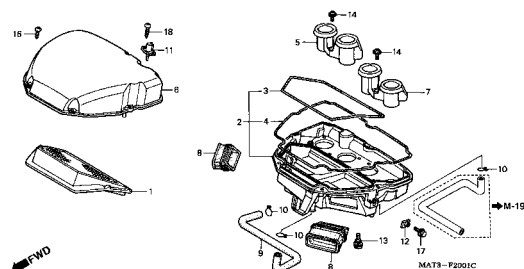
C-19 Rabeta



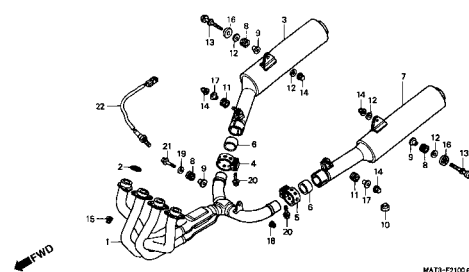
C-20 Filtro de Ar (V / W)



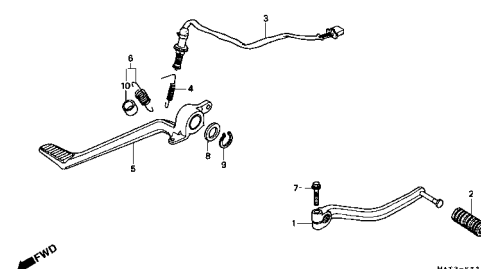
C-20.1 Filtro de Ar (X / Y / 1 / 2)



C-21 Escapamento



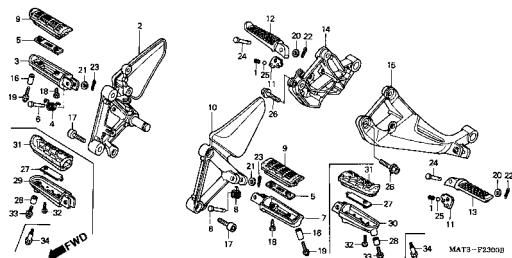
C-22 Pedal Freio • Pedal Câmbio



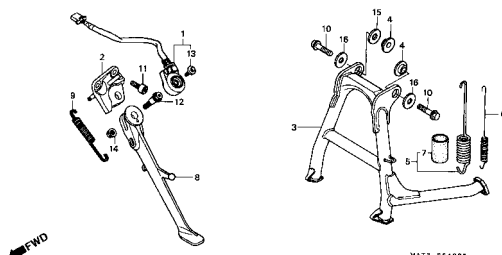
Grupo do Chassi

- O número de referência na ilustração do índice pode ser diferente da que aparece no texto.

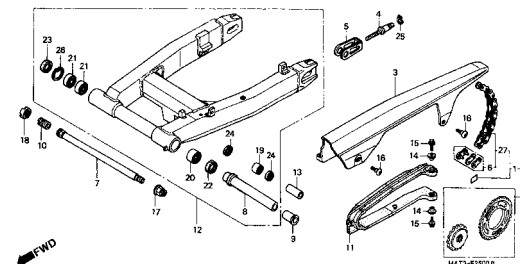
C-23 Pedal



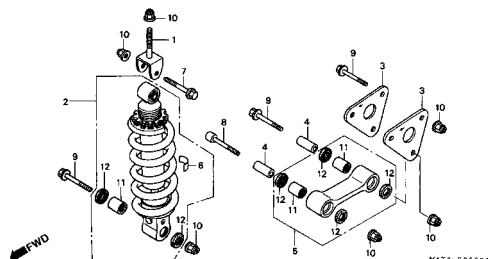
C-24 Cavalete Central • Cavalete Lateral



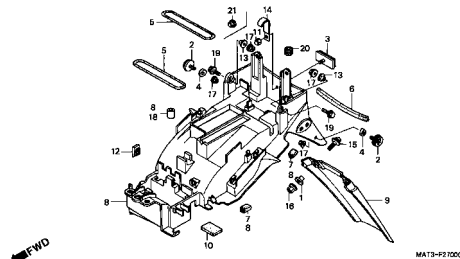
C-25 Garfo Traseiro



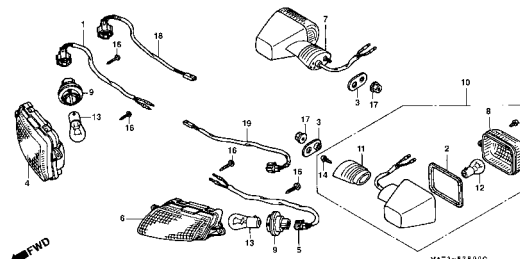
C-26 Amortecedor Traseiro



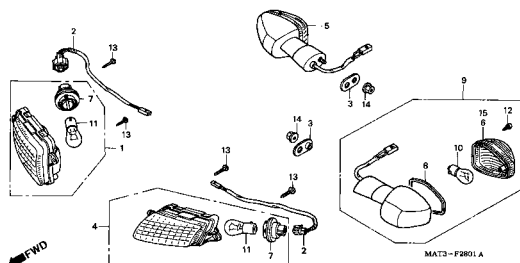
C-27 Pára-Lama Traseira



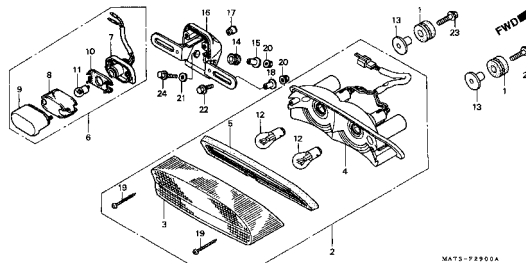
C-28 Sinalizador (V-Y.1 / 2-CM)



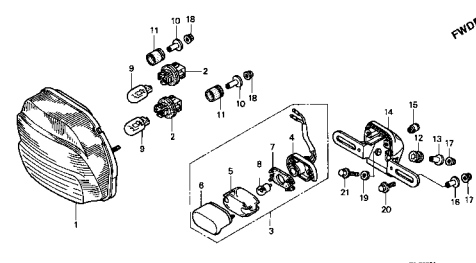
C-28.1 Sinalizador (1/2-Exceto CM)



C-29 Lanterna Traseira (V / W)



C-29.1 Lanterna Traseira (X / Y / 1 / 2)

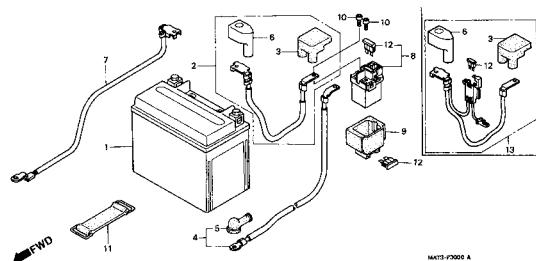


Grupo do Chassi

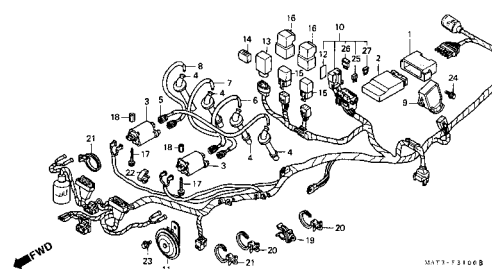
• O número de referência na ilustração do índice pode ser diferente da que aparece no texto.

1

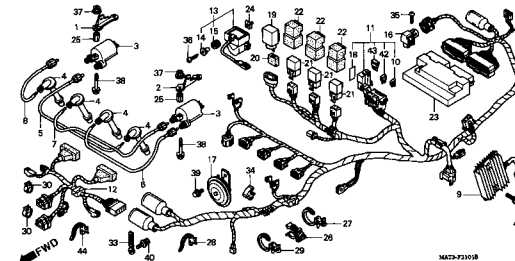
C-30 Bateria



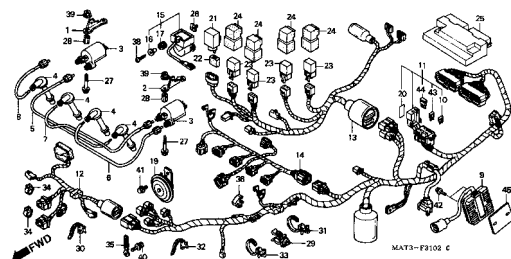
C-31 Fiação Principal (V / W)



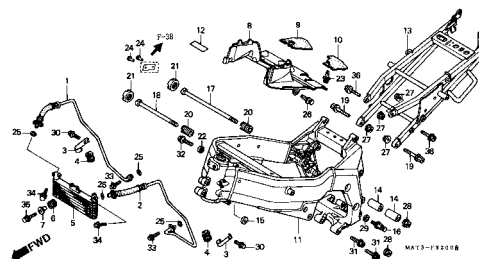
C-31.1 Fiação Principal (X / Y)



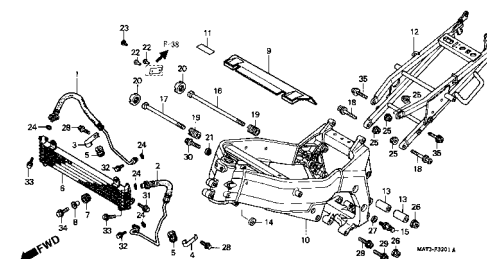
C-31.2 Fiação Principal (1 / 2)



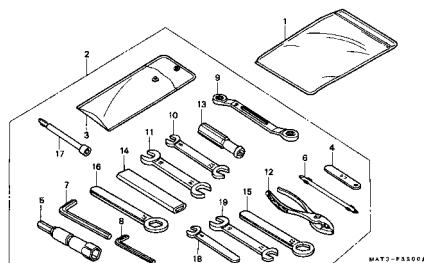
C-32 Chassi (V / W)



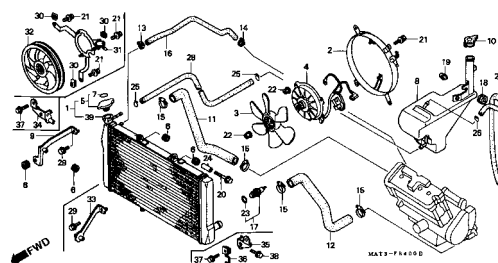
C-32.1 Chassi (X / Y / 1 / 2)



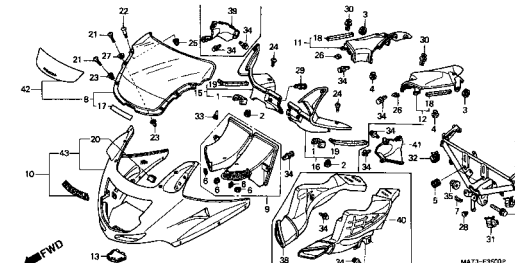
C-33 Ferramentas



C-34 Radiador



C-35 Carenagem Superior

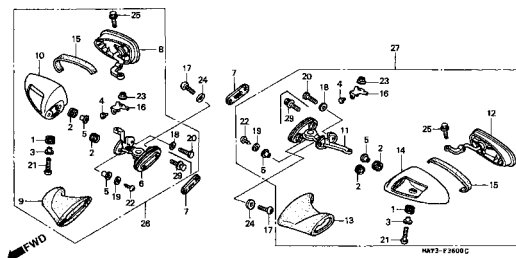


Grupo do Chassi

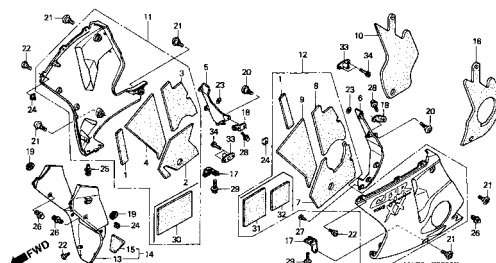
- O número de referência na ilustração do índice pode ser diferente da que aparece no texto.

1

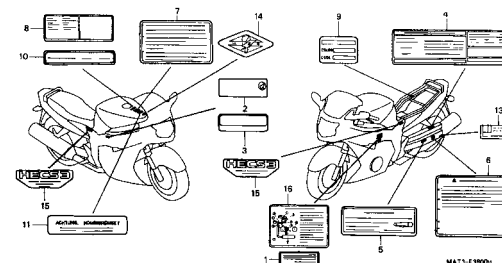
C-36 Espelho Retrovisor



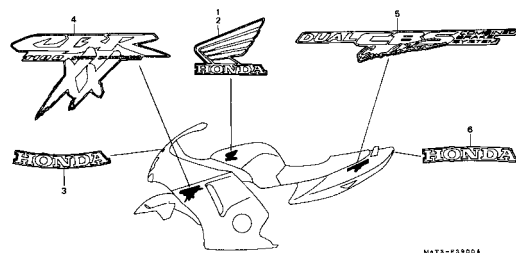
C-37 Carenagem Inferior



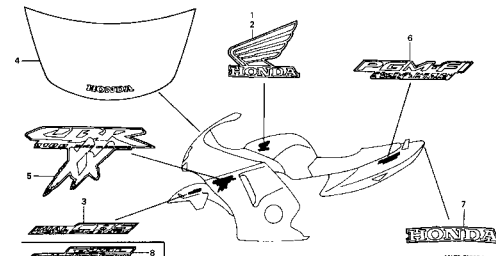
C-38 Etiqueta Precaução



C-39 Faixas • Emblemas (V-Exceto CM • W)

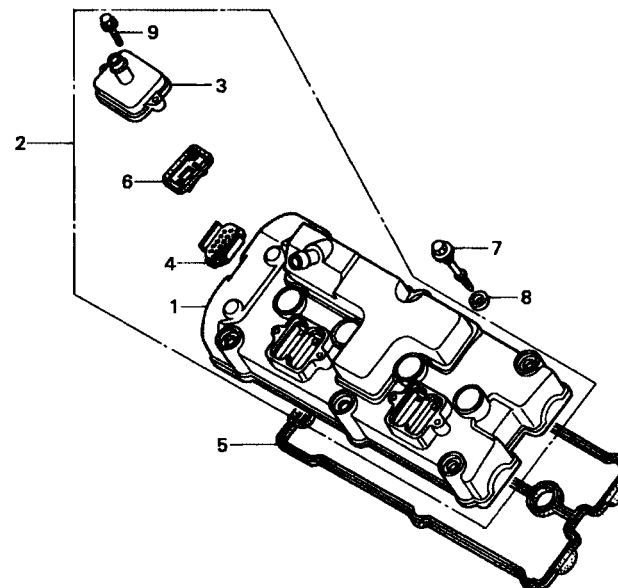


C-39.1 Faixas • Emblemas (X / Y / 1 / 2)



M-1

Tampa Cabeçote

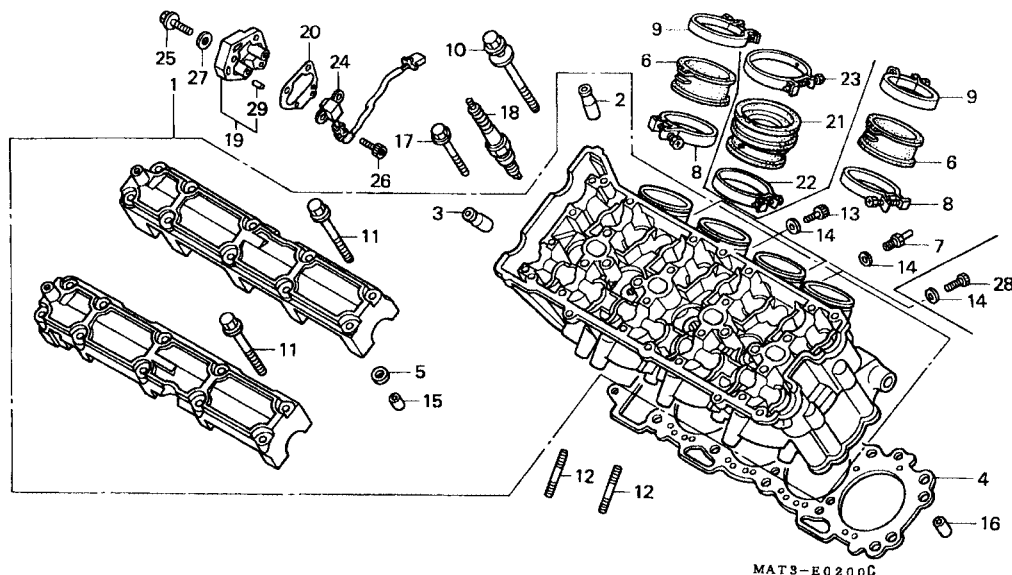


MAT3-20100

Item de serviço	T.M.O.	Ref. Nº	Nº da peça	Descrição	Qtde. CBR1100XX						Nº de série	Nota
					V	W	X	Y	1	2		
Válvula Comp., Alívio1,3 (Adicionar 0,1 por Unidade)		1	12310-MAT-000	Tampa, Cabeçote	1	1	-	-	-	-		BR, BR/A, E, ED, F, G, ND, SD, U
Tampa Comp., Cabeçote1,9		2	12310-MAT-750	Tampa Comp., Cabeçote (Al).....	1	1	-	-	-	-		AR, CM, SW, 2G
• Junta, Cabeçote			12310-MAT-E00	Tampa Comp., Cabeçote.....	-	-	1	1	1	1		
		3	12331-MAT-750	Tampa, Válvula Alívio	2	2	-	-	-	-		AR, CM, SW, 2G
					-	-	2	2	2	2		
		4	12341-MAT-750	Placa (Al).....	4	4	-	-	-	-		AR, CM, SW, 2G
					-	-	4	4	4	4		
		5	12391-MAT-000	Junta, Tampa Cabeçote.....	1	1	1	1	1	1		
		6	18601-MJ1-790	Válvula Comp., Alívio	4	4	-	-	-	-		AR, CM, SW, 2G
			18601-MBW-003		-	-	4	4	4	4		
		7	90002-MAT-000	Parafuso, Tampa Cabeçote	6	6	-	-	-	-		
			90002-MY5-850		-	-	6	6	6	6		
		8	90543-MV9-670	Coxim, Fixação.....	6	6	6	6	6	6		
		9	96001-06020-00	Parafuso, Flange, 6 x 20	4	4	-	-	-	-		AR, CM, SW, 2G
			90020-ZC3-000		-	-	4	4	4	4		

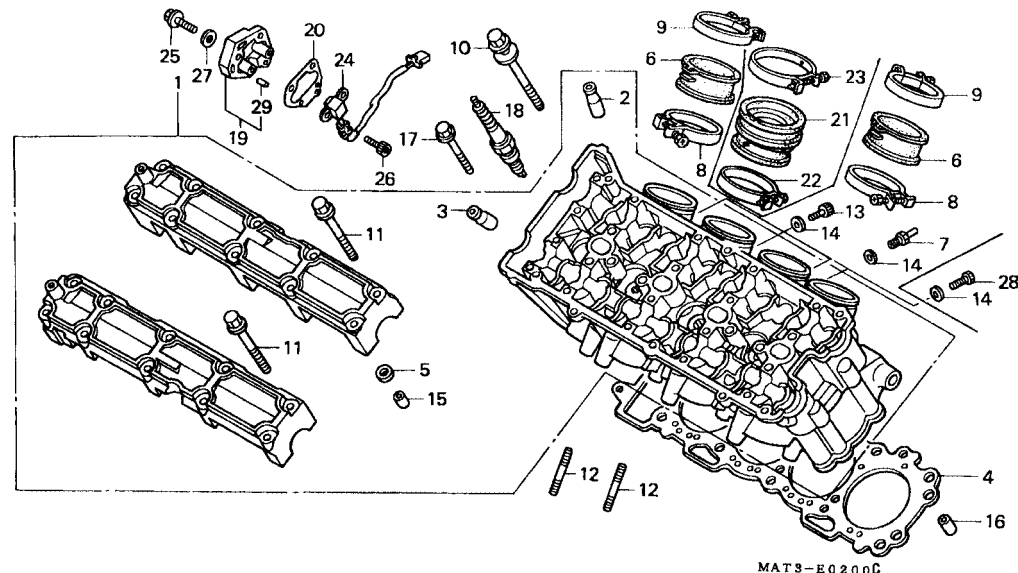
M-2

Cabeçote



Item de serviço	T.M.O.	Ref. Nº	Nº da peça	Descrição	Qt. CBR1100XX						Nº de série	Nota
					V	W	X	Y	1	2		
Tampa Comp., Pulsador.....0, 5		1	12010-MAT-000	Cabeçote Comp.....	1	1	-	-	-	-		BR, BR/A, E, ED, F, G, ND, SD, U
Gerador Comp., Pulsos.....0,7												AR, CM, SW, 2G
• Vela, Ignição			12010-MAT-750	Cabeçote Comp (Al).....	1	1	-	-	-	-		
(Adicionar 0,1 por Unidade)			12010-MAT-E00	Cabeçote Comp.....	-	-	1	1	1	1		
(Quando for efetuado o serviço,		2	12204-MAT-305	Guia Válvula, Admissão (O.S.).....	8	8	8	8	8	8		
na unidade comp. O T.M.O será 0,9)		3	12205-MAT-305	Guia, Válvula Escape (O.S.).....	8	8	8	8	8	8		
Prisioneiro, 8 x 241,1		4	12251-MAT-003	Junta, Cabeçote.....	1	1	-	-	-	-		
(Adicionar 0,1 por Unidade)			12251-MAT-E01		-	-	1	1	1	1		
Coletor, Carburador.....1,3		5	12395-MAT-750	Junta B, Tampa Cabeçote.....	4	4	-	-	-	-		AR, CM, SW, 2G
(Adicionar 0,1 por Unidade)					-	-	4	4	4	4		
(Quando for efetuado o serviço,		6	16210-MAT-610	Coletor, Carburador.....	4	4	-	-	-	-		G, SD, 2G
na unidade Comp. O T.M.O será 1,5)					4	-	-	-	-	-		AR
Junta, Cabeçote.....*4,3					-	4	-	-	-	-		F
Guia, Válvula.....*5,0			16211-MAT-000		4	4	-	-	-	-		BR, BR/A, CM, E, ED, ND, SW, U
(Inclui Retífica)												F
(Adicionar 0,3 por Unidade)					4	-	-	-	-	-		AR
(Exclui Retífica Válvulas)					-	4	-	-	-	-		
(Adicionar 0,2 se necessário.)		7	16214-MB0-000	Junção.....	1	1	-	-	-	-		
Cabeçote Comp.....*8,2		8	16217-MAT-000	Presilha A, Coletor.....	4	4	-	-	-	-		
		9	16218-MAT-000	Presilha B, Coletor.....	4	4	-	-	-	-		
		10	90007-MAT-000	Parafuso, Arruela, 10 x 105.....	10	10	10	10	10	10		
		11	90018-425-000	Parafuso, Flange, 6 x 48.....	20	20	20	20	20	20		
		12	90035-MM5-000	Prisioneiro, 8 x 24.....	8	8	8	8	8	8		
		13	90089-MN8-000	Parafuso, Allen, 5 x 8.....	3	3	-	-	-	-		
		14	90452-323-000	Arruela, Vedação, 5 mm.....	4	4	4	4	4	4		

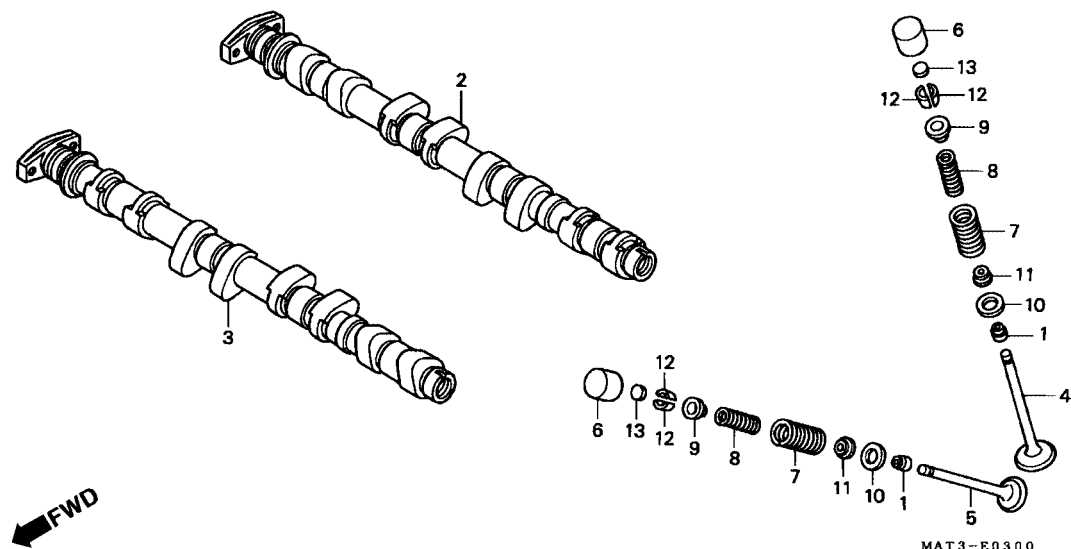
M-2 **Cabeçote**



Item de serviço	T.M.O.	Ref. Nº	Nº da peça	Descrição	Qt. CBR1100XX						Nº de série	Nota
					V	W	X	Y	1	2		
		15	94301-08200	Pino, Guia, 8 x 20	4	4	-	-	-	-		AR, CM, SW, 2G
		16	94301-10160	Pino, Guia, 10 x 16	-	-	4	4	4	4		
		17	96001-06045-07	Parafuso, Flange, 6 x 45	2	2	2	2	2	2		
		18	98059-5991F	Vela, Ignição (CR9EHVX-9) (NGK)	2	2	2	2	2	2		
			98059-5991U	Vela, Ignição (IMR9A-9H) (NGK)	4	4	4	4	-	-		
		19	12320-MAT-E00	Tampa Comp., Pulsador	-	-	1	1	1	1		
		20	12322-MAT-E01	Junta, Pulsador	-	-	1	1	1	1		
		21	16210-MAT-F00	Coletor	-	-	4	4	-	-		F
			16210-MAT-F20	-	-	-	-	4	4		F
			16211-MAT-E00	-	-	4	4	-	-		BR, BR/A, CM, E, ED, SD, SW, U, 2G
			16211-MCC-600	-	-	-	-	4	4		BR, CM, E, ED, U
		22	16217-MAT-E00	Presilha, Coletor	-	-	4	4	4	4		
		23	16219-MAT-E00	Presilha, Coletor	-	-	4	4	4	4		
		24	30330-MAT-E00	Gerador Comp., Pulsos	-	-	1	1	1	1		
		25	90005-GHB-670	Parafuso, Flange, 6 x 25 (NSHF)	-	-	3	3	-	-		
			90004-GHB-670	-	-	-	-	3	3		
		26	90049-KT7-000	Parafuso, Allen, 5 x 12	-	-	2	2	2	2		
		27	90463-ML7-000	Arruela, Vedação, 6,5 mm	-	-	3	3	3	3		
		28	92301-05008-0A	Parafuso, Trava, 5 x 8	-	-	4	4	4	4		
		29	96220-40100	Roleta, 4 x 10	-	-	2	2	2	2		

M-3

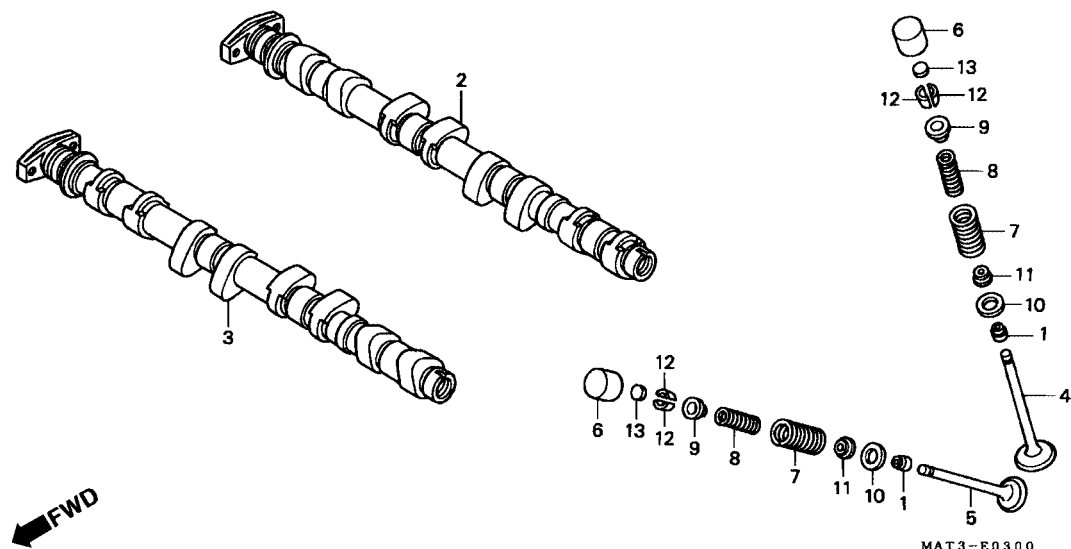
Árvore de Comando



Item de serviço	T.M.O.	Ref. Nº	Nº da peça	Descrição	Qt. CBR1100XX						Nº de série	Nota
					V	W	X	Y	1	2		
Árvore, Comando Escape3,0 (Adicionar 0,8 por Unidade)		1	12209-MA6-005	Retentor Óleo, Haste Válvula (NOK)	16	16	16	16	16	16		
• Árvore, Comando Admissão		2	14110-MAT-000	Árvore Comando, Admissão.	1	-	-	-	-	-		AR, CM, E, ED, G, ND, SW, U, 2G
Mola, Válvula*4,5 (Adicionar 0,1 por Unidade)			14110-MAT-620	-	1	-	-	-	-		F
(Inclui Peça Relativa)			14110-MAT-E00	-	-	1	1	1	1		
Válvula*4,7 (Adicionar 0,2 por Unidade)		3	14210-MAT-000	Árvore Comando Escape.....	1	-	-	-	-	-		AR, CM, E, ED, G, ND, SW, U, 2G
(Inclui Retífica)			14210-MAT-620	1	-	-	-	-	-		F
(Exclui Troca Guia Válvula)			14210-MAT-E00	-	-	1	1	1	1		
		4	14711-MAT-000	Válvula, Admissão.....	8	8	8	8	8	8		
		5	14721-MAT-000	Válvula, Escape.....	8	8	8	8	8	8		
		6	14731-MT4-000	Tucho, Válvula.....	16	16	-	16	16	16		
			14731-MAT-E00	-	-	16	-	-	-		
		7	14751-MAT-000	Mola, Externa Válvula.....	16	-	-	-	-	-		E, ED, F, G, ND, SW, U
			14751-MAT-003	Mola, Externa Válvula (CHUO HATSUJO)	16	-	-	-	-	-		AR, CM, 2G
				-	16	16	16	16	16		
			14751-MAT-004	Mola, Externa Válvula (NIPPON HATSUJO).....	16	-	-	-	-	-		AR, CM, 2G
				-	16	16	16	16	16		
		8	14761-MAT-000	Mola, Interna Válvula.....	16	-	-	-	-	-		E, ED, F, G, ND, SW, U
			14761-MAT-003	Mola, Interna Válvula (CHUO HATSUJO)	16	-	-	-	-	-		AR, CM, 2G
				-	16	16	16	16	16		
			14761-MAT-004	Mola, Interna Válvula (NIPPON HATSUJO).....	16	-	-	-	-	-		AR, CM, 2G
				-	16	16	16	16	16		
		9	14771-MAT-000	Trava, Mola Válvula.....	16	16	16	16	16	16		
		10	14775-MR7-000	Assento, Mola Externa Válvula.....	16	16	16	16	16	16		
		11	14777-MT4-000	Assento, Mola Interna Válvula.....	16	16	16	16	16	16		

M-3

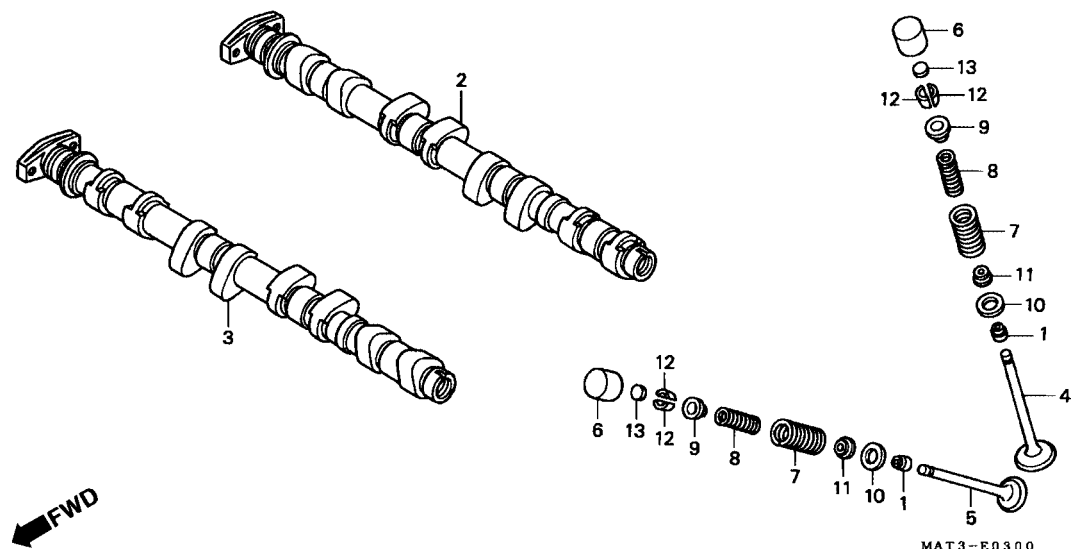
Árvore de Comando



Item de serviço	T.M.O.	Ref. Nº	Nº da peça	Descrição	Qt. CBR1100XX						Nº de série	Nota
					V	W	X	Y	1	2		
		12	14781-MAT-000	Chaveta, Válvula	32	32	32	32	32	32		
		13	14901-KT7-013	Calço, Ajuste (1,200).....	16	16	16	16	16	16		
			14902-KT7-013	Calço, Ajuste (1,225).....	16	16	16	16	16	16		
			14903-KT7-013	Calço, Ajuste (1,250).....	16	16	16	16	16	16		
			14904-KT7-013	Calço, Ajuste (1,275).....	16	16	16	16	16	16		
			14905-KT7-013	Calço, Ajuste (1,300).....	16	16	16	16	16	16		
			14906-KT7-013	Calço, Ajuste (1,325).....	16	16	16	16	16	16		
			14907-KT7-013	Calço, Ajuste (1,350).....	16	16	16	16	16	16		
			14908-KT7-013	Calço, Ajuste (1,375).....	16	16	16	16	16	16		
			14909-KT7-013	Calço, Ajuste (1,400).....	16	16	16	16	16	16		
			14910-KT7-013	Calço, Ajuste (1,425).....	16	16	16	16	16	16		
			14911-KT7-013	Calço, Ajuste (1,450).....	16	16	16	16	16	16		
			14912-KT7-013	Calço, Ajuste (1,475).....	16	16	16	16	16	16		
			14913-KT7-013	Calço, Ajuste (1,500).....	16	16	16	16	16	16		
			14914-KT7-013	Calço, Ajuste (1,525).....	16	16	16	16	16	16		
			14915-KT7-013	Calço, Ajuste (1,550).....	16	16	16	16	16	16		
			14916-KT7-013	Calço, Ajuste (1,575).....	16	16	16	16	16	16		
			14917-KT7-013	Calço, Ajuste (1,600).....	16	16	16	16	16	16		
			14918-KT7-013	Calço, Ajuste (1,625).....	16	16	16	16	16	16		
			14919-KT7-013	Calço, Ajuste (1,650).....	16	16	16	16	16	16		
			14920-KT7-013	Calço, Ajuste (1,675).....	16	16	16	16	16	16		
			14921-KT7-013	Calço, Ajuste (1,700).....	16	16	16	16	16	16		
			14922-KT7-013	Calço, Ajuste (1,725).....	16	16	16	16	16	16		
			14923-KT7-013	Calço, Ajuste (1,750).....	16	16	16	16	16	16		
			14924-KT7-013	Calço, Ajuste (1,775).....	16	16	16	16	16	16		
			14925-KT7-013	Calço, Ajuste (1,800).....	16	16	16	16	16	16		

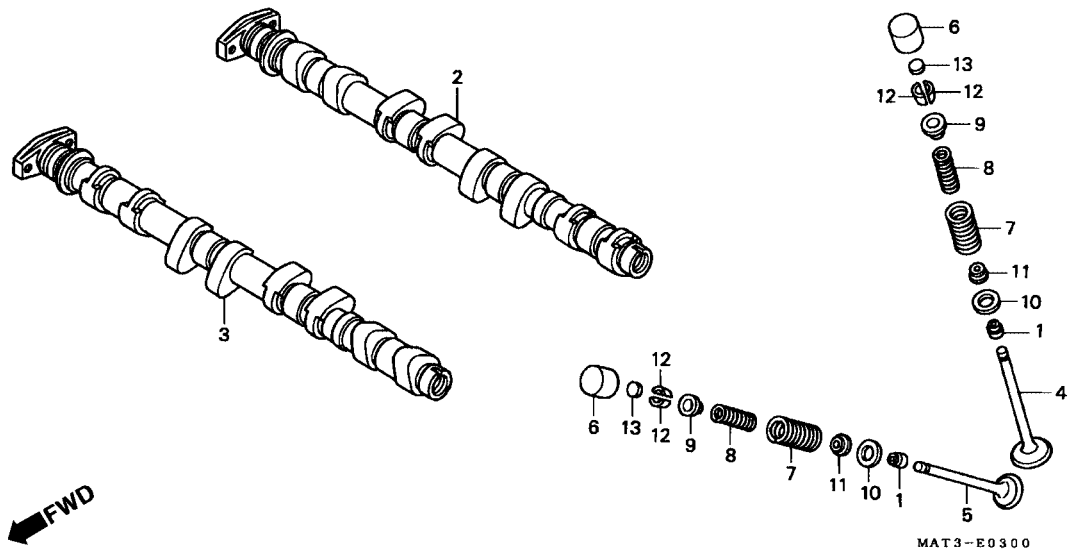
M-3

Árvore de Comando



Item de serviço	T.M.O.	Ref. Nº	Nº da peça	Descrição	Qt. CBR1100XX						Nº de série	Nota
					V	W	X	Y	1	2		
		(13)	14926-KT7-013	Calço, Ajuste (1,825).....	16	16	16	16	16	16
			14927-KT7-013	Calço, Ajuste (1,850).....	16	16	16	16	16	16
			14928-KT7-013	Calço, Ajuste (1,875).....	16	16	16	16	16	16
			14929-KT7-013	Calço, Ajuste (1,900).....	16	16	16	16	16	16
			14930-KT7-013	Calço, Ajuste (1,925).....	16	16	16	16	16	16
			14931-KT7-013	Calço, Ajuste (1,950).....	16	16	16	16	16	16
			14932-KT7-013	Calço, Ajuste (1,975).....	16	16	16	16	16	16
			14933-KT7-013	Calço, Ajuste (2,000).....	16	16	16	16	16	16
			14934-KT7-013	Calço, Ajuste (2,025).....	16	16	16	16	16	16
			14935-KT7-013	Calço, Ajuste (2,050).....	16	16	16	16	16	16
			14936-KT7-013	Calço, Ajuste (2,075).....	16	16	16	16	16	16
			14937-KT7-013	Calço, Ajuste (2,100).....	16	16	16	16	16	16
			14938-KT7-013	Calço, Ajuste (2,125).....	16	16	16	16	16	16
			14939-KT7-013	Calço, Ajuste (2,150).....	16	16	16	16	16	16
			14940-KT7-013	Calço, Ajuste (2,175).....	16	16	16	16	16	16
			14941-KT7-013	Calço, Ajuste (2,200).....	16	16	16	16	16	16
			14942-KT7-013	Calço, Ajuste (2,225).....	16	16	16	16	16	16
			14943-KT7-013	Calço, Ajuste (2,250).....	16	16	16	16	16	16
			14944-KT7-013	Calço, Ajuste (2,275).....	16	16	16	16	16	16
			14945-KT7-013	Calço, Ajuste (2,300).....	16	16	16	16	16	16
			14946-KT7-013	Calço, Ajuste (2,325).....	16	16	16	16	16	16
			14947-KT7-013	Calço, Ajuste (2,350).....	16	16	16	16	16	16
			14948-KT7-013	Calço, Ajuste (2,375).....	16	16	16	16	16	16
			14949-KT7-013	Calço, Ajuste (2,400).....	16	16	16	16	16	16
			14950-KT7-013	Calço, Ajuste (2,425).....	16	16	16	16	16	16
			14951-KT7-013	Calço, Ajuste (2,450).....	16	16	16	16	16	16

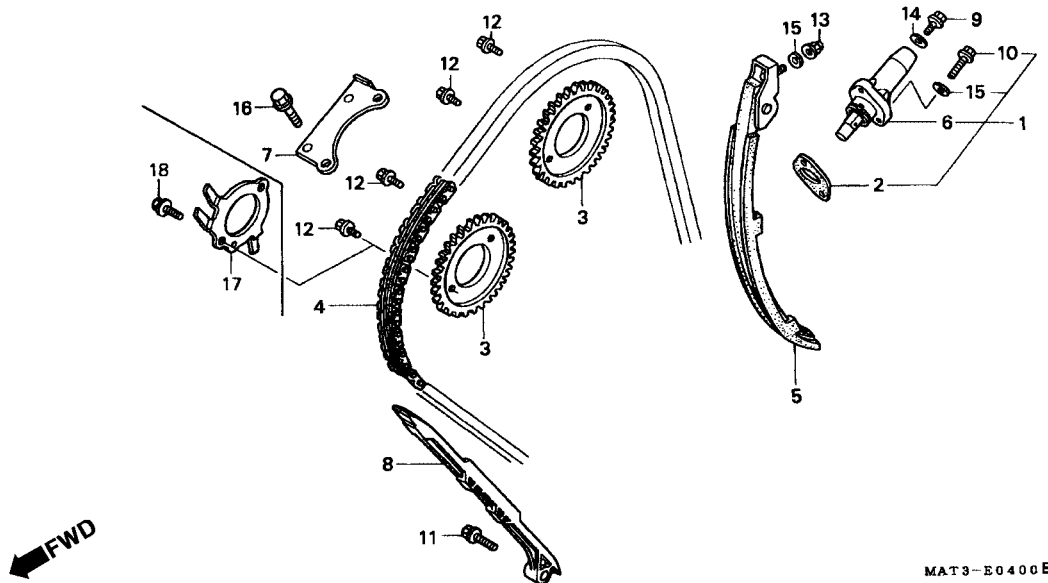
M-3
Árvore de Comando



Item de serviço	T.M.O.	Ref. Nº	Nº da peça	Descrição	Qt.						Nº de série	Nota	
					CBR1100XX								
					V	W	X	Y	1	2			
		(13)	14952-KT7-013	Calço, Ajuste (2,475).....	16	16	16	16	16	16
		14953-KT7-013	Calço, Ajuste (2,500).....	16	16	16	16	16	16	
		14954-KT7-013	Calço, Ajuste (2,525).....	16	16	16	16	16	16	
		14955-KT7-013	Calço, Ajuste (2,550).....	16	16	16	16	16	16	
		14956-KT7-013	Calço, Ajuste (2,575).....	16	16	16	16	16	16	
		14957-KT7-013	Calço, Ajuste (2,600).....	16	16	16	16	16	16	
		14958-KT7-013	Calço, Ajuste (2,625).....	16	16	16	16	16	16	
		14959-KT7-013	Calço, Ajuste (2,650).....	16	16	16	16	16	16	
		14960-KT7-013	Calço, Ajuste (2,675).....	16	16	16	16	16	16	
		14961-KT7-013	Calço, Ajuste (2,700).....	16	16	16	16	16	16	
		14962-KT7-013	Calço, Ajuste (2,725).....	16	16	16	16	16	16	
		14963-KT7-013	Calço, Ajuste (2,750).....	16	16	16	16	16	16	
		14964-KT7-013	Calço, Ajuste (2,775).....	16	16	16	16	16	16	
		14965-KT7-013	Calço, Ajuste (2,800).....	16	16	16	16	16	16	

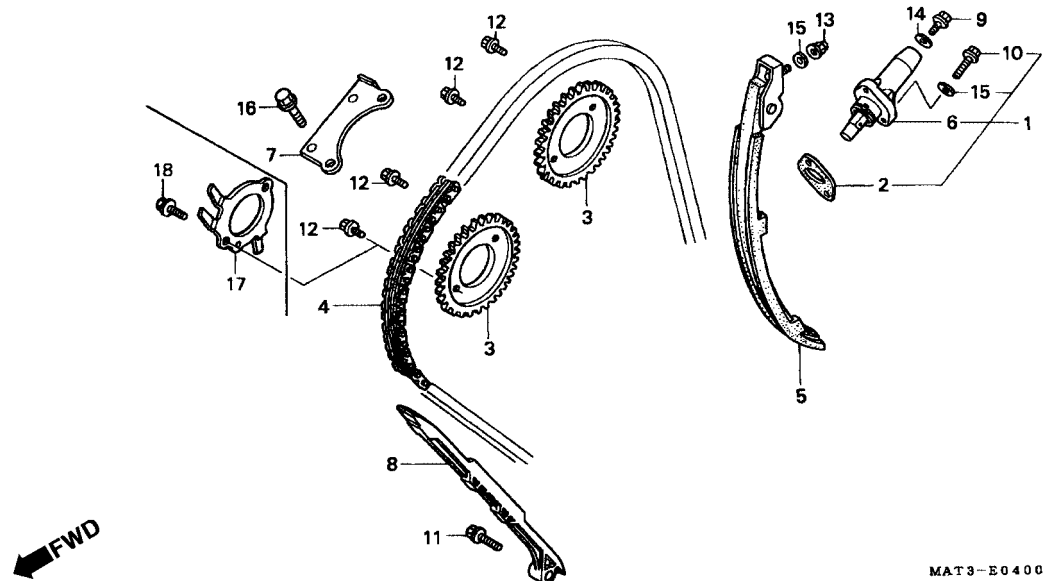
M-4

Corrente Comando • Tensor



Item de serviço	T.M.O.	Ref. Nº	Nº da peça	Descrição	Qt. CBR1100XX						Nº de série	Nota
					V	W	X	Y	1	2		
Acionador Comp., Tensor0,4		1	06140-MAT-305	Acionador Comp., Tensor	1	-	-	-	-	-	2009731 ~	CM, E, ED, F, G, ND, SW, U
Guia Comp. B, Corrente Comando1,9					1	-	-	-	-	-	5000064 ~	AR
Rotor, Pulsador2,3					-	1	-	-	-	-		
• Pinhão, Comando (Adicionar 0,1 por Unidade)					-	-	1	1	-	-		BR, BR/A, CM, E, ED, F, SD, SW, U
Tensor Comp., Corrente Comando2,5		2	12194-HC5-740	Junta, Tensor	1	-	-	-	-	-	~ 2009730	CM, E, ED, F, G, ND, SW, U
Guia A, Corrente Comando2,8					1	-	-	-	-	-	~ 5000063	AR
Corrente, Comando3,2			14523-MAL-A00	1	-	-	-	-	-	2009731 ~	2G
					1	-	-	-	-	-	5000064 ~	CM, E, ED, F, G, ND, SW, U
		3	14321-MAT-000	Pinhão, Comando (34D)	-	1	1	1	1	1		AR
			14321-MAT-E00	2	2	-	-	-	-		
			14321-MAT-E20	-	-	2	2	-	-		
		4	14401-MAT-003	Corrente, Comando (BORG WARNER) (130L)	-	-	-	-	2	2		
		5	14510-MAT-000	Tensor Comp., Corrente Comando	1	1	1	1	1	1		
		6	14520-MAT-003	Acionador Comp., Tensor	1	-	-	-	-	-	~ 2009730	CM, E, ED, F, G, ND, SW, U
					1	-	-	-	-	-	~ 5000063	AR
			14520-MAT-630	1	-	-	-	-	-		2G
			14520-MAT-631	1	-	-	-	-	-	2009731 ~	CM, E, ED, F, G, ND, SW, U
					1	-	-	-	-	-	5000064 ~	AR
					-	1	1	1	-	-		

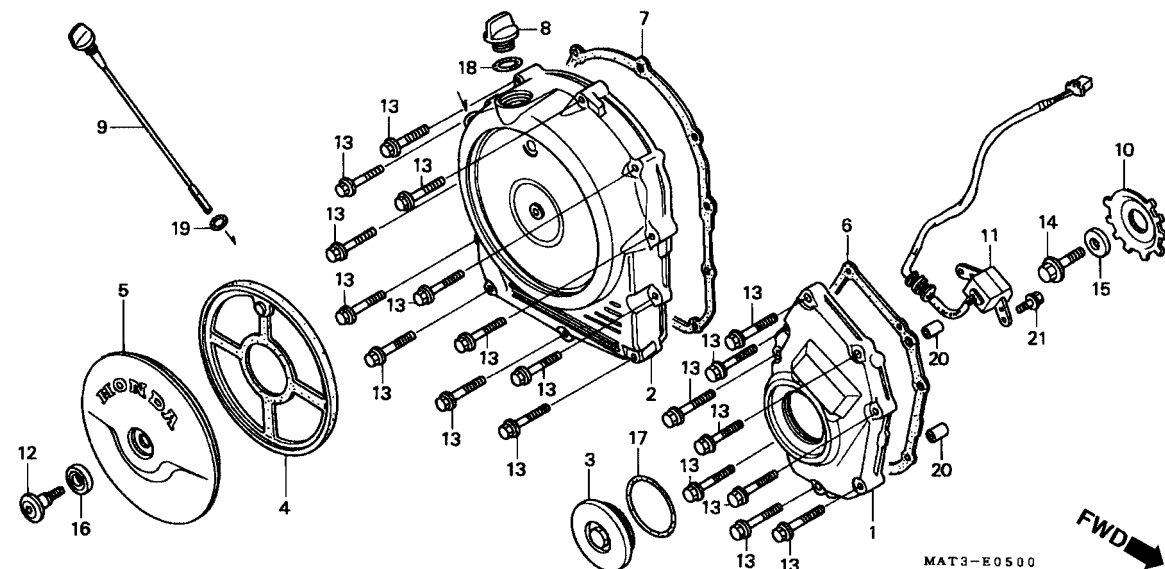
M-4 **Corrente Comando •** **Tensor**



Item de serviço	T.M.O.	Ref. Nº	Nº da peça	Descrição	Qt. CBR1100XX						Nº de série	Nota
					V	W	X	Y	1	2		
		(6)	14520-MAT-E21	Acionador Comp., Tensor	-	-	-	-	1	1		
		7	14546-MAT-000	Guia Comp. B, Corrente Comando	1	1	1	1	1	1		
		8	14620-MAT-000	Guia, A Corrente Comando	1	1	-	-	-	-		
			14620-MAT-E00	-	-	1	1	1	1		
		9	90004-GHB-600	Parafuso, Flange, 6 x 10 (NSHF)	1	1	1	1	1	1		
		10	90004-GHB-670	Parafuso, Flange, 6 x 25 (NSHF)	2	-	-	-	-	-	~2009730	CM, E, ED, F, G, ND, SW, U
				2	-	-	-	-	-	~5000063	AR
			96600-06025-00	Parafuso, Allen, 6 x 25	2	-	-	-	-	-		2G
				2	-	-	-	-	-	2009731 ~	CM, E, ED, F, G, ND, SW, U
				2	-	-	-	-	-	5000064 ~	AR
				-	2	2	2	2	2		
		11	90021-MM5-000	Parafuso, Arruela, 6 x 12	1	1	1	1	1	1		
		12	90082-HA0-000	Parafuso, Flange 7 x 10,5	4	4	-	2	2	2		
				-	-	2	-	-	-		BR, CM, E, ED, F, SD, SW, U, 2G
		13	90201-415-000	Porca, Cega, 6 mm	1	1	1	1	1	1		
		14	90442-397-000	Arruela, Vedação, 6 mm	1	1	1	1	1	1		
		15	90463-ML7-000	Arruela, Vedação, 6,5 mm	3	3	3	3	3	3		
		16	95701-06014-00	Parafuso, Flange, 6 x 14	2	2	2	2	2	2		
		17	14405-MAT-E00	Pulsador, Rotor	-	-	1	1	1	1		
		18	90086-MZ8-H00	Parafuso, Flange Especial, 7 x 13	-	-	2	2	2	2		

M-5

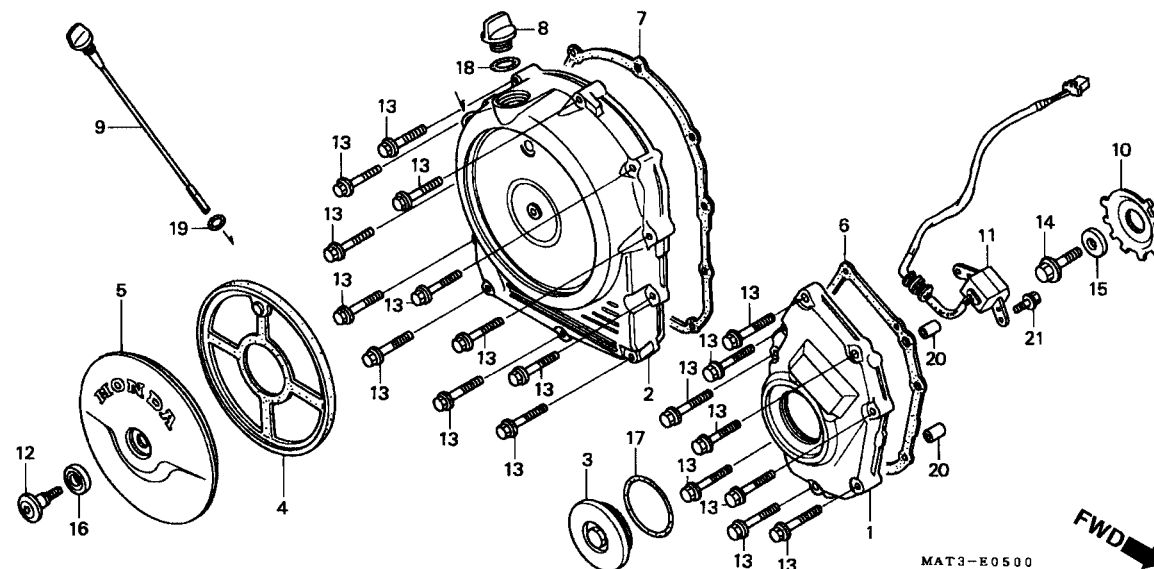
Tampa Lateral Direita



Item de serviço	T.M.O.	Ref. Nº	Nº da peça	Descrição	Qt. CBR1100XX						Nº de série	Nota
					V	W	X	Y	1	2		
Junta, Tampa Pulsador.....0,5		1	11311-MAT-000	Tampa, Pulsador	1	1	1	1	1	1		
Tampa, Pulsador0,6		2	11331-MAT-000	Tampa, Embreagem	1	1	-	-	-	-		
• Junta, Tampa Embreagem			11331-MAT-E00	-	-	1	-	-	-		
• Pulsador, Rotor				-	-	-	1	1			CM
Tampa, Embreagem.....0,7			11331-MAT-E10	-	-	-	1	-	-		
Gerador Comp., Pulsos.....0,9				1	1	1	1	1	1		BR, E, ED, F, U
		3	11332-ML7-000	Tampa, 45 mm	1	1	1	1	1	1		
		4	11334-MAN-620	Coxim, Tampa Central	1	1	1	1	1	1		
		5	11371-MAT-000	Tampa Central.....	1	1	-	-	-	-		
			11371-MAT-E00	-	-	1	-	-	-		
				-	-	-	-	1	1		CM
			11371-MAT-E10	-	-	-	1	-	-		BR, E, ED, F, U
		6	11391-MAT-000	Junta, Tampa Pulsador	1	1	1	1	1	1		
		7	11393-MAT-000	Junta, Tampa Embreagem.....	1	1	1	1	1	1		
		8	15611-MB0-000	Tampa, Verificação Óleo.....	1	1	1	1	1	1		
		9	15650-MAT-000	Medidor, Nível Óleo	1	1	1	1	1	1		
		10	30291-MV9-671	Pulsador, Rotor.....	1	1	-	-	-	-		
			30291-MAT-E00	-	-	1	-	-	-		
				-	-	-	1	-	-		2G
				-	-	-	1	-	-	~ 3308823	BR, CM, E, ED, F, SD, SW, U
			30291-MAT-E01	-	-	-	1	-	-	3308824 ~	BR, CM, E, ED, F, SD, SW, U
		11	30300-MAT-003	Gerador Comp., Pulsos.....	1	1	1	1	1	1		

M-5

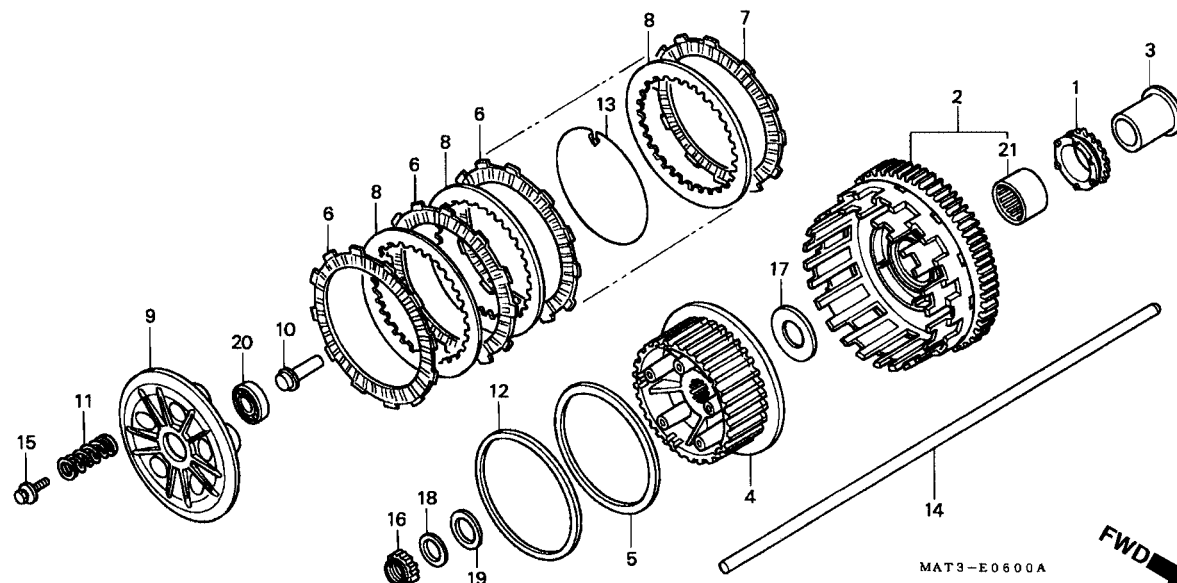
Tampa Lateral Direita



Item de serviço	T.M.O.	Ref. Nº	Nº da peça	Descrição	Qtde. CBR1100XX						Nº de série	Nota	
					V	W	X	Y	1	2			
		12	90001-MAT-000	Parafuso, Tampa Central	1	1	1	1	1	1
		13	90005-GHB-680	Parafuso, Flange, 6 x 28 (NSHF).....	19	19	19	19	-	-
			90006-GHB-680	-	-	-	-	19	19
		14	90013-430-000	Parafuso Especial, 10 x 25.....	1	1	1	1	1	1
		15	90405-KT7-000	Arruela, 10,5 x 27	1	1	1	1	1	1
		16	90543-MV9-670	Coxim, Fixação.....	1	1	1	1	1	1
		17	91301-ML7-003	Anel, Vedação, 48,1 x 3,6 (ARAI)	1	1	1	1	1	1
		18	91301-250-000	Anel, Vedação, 21,5 mm.....	1	1	1	1	1	1
		19	91316-MJ8-003	Anel, Vedação, 8,4 x 2,4	1	1	1	1	1	1
		20	94301-08140	Pino, Guia, 8 x 14	2	2	2	2	2	2
		21	95701-06014-00	Parafuso, Flange, 6 x 14	2	2	2	2	2	2

M-6

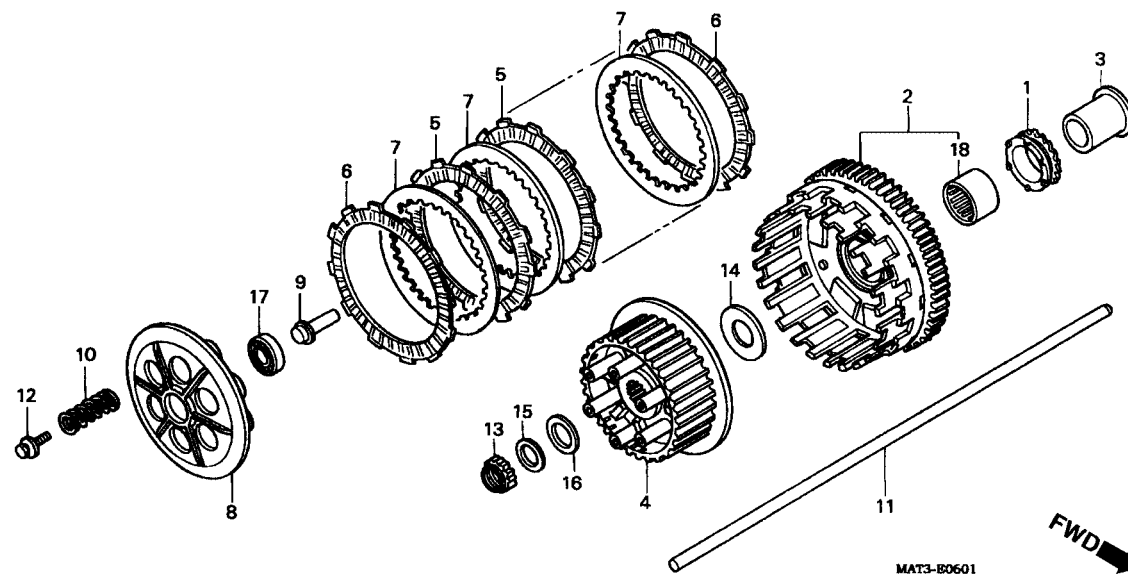
Embreagem (V / W)



Item de serviço	T.M.O.	Ref. Nº	Nº da peça	Descrição	Qtd. CBR1100XX						Nº de série	Nota
					V	W	X	Y	1	2		
Vareta, Acionamento Embreagem	0,3	1	15131-MAL-601	Engrenagem, Bomba Óleo (26D)	1	-	-	-	-	-	~ 2011355	CM, E, ED, F, G, ND,
Pino, Acionamento Embreagem	0,7											SW, U
• Mola, Embreagem (Uma ou Todas)			15131-MAL-A01	1	-	-	-	-	-	~ 5000114	AR
Rolamento, Radial Esferas, 16003	0,8				1	-	-	-	-	-	2011356 ~	2G
• Disco, Fricção Embreagem (Inclui Peça Relativa) (Um ou Todos)					1	-	-	-	-	-	5000115 ~	CM, E, ED, F, G, ND,
• Placa, Pressão Embreagem Embreagem, Central	1,0	2	22100-MAT-000	Carcaça, Externa Embreagem	1	1	-	-	-	-		SW, U
• Carcaça, Externa Embreagem		3	22116-MAT-000	Guia, Externa Embreagem	1	1	-	-	-	-		AR
• Engrenagem, Bomba Óleo		4	22120-MAT-000	Embreagem, Central	1	1	-	-	-	-		
		5	22125-MAT-000	Assento, Mola	1	1	-	-	-	-		
		6	22201-MAT-000	Disco A, Fricção Embreagem	8	8	-	-	-	-		
		7	22202-MAT-000	Disco B, Fricção Embreagem	1	1	-	-	-	-		
		8	22321-MAT-000	Placa, Embreagem	8	8	-	-	-	-		
		9	22350-MAT-000	Placa, Pressão Embreagem	1	1	-	-	-	-		
		10	22366-MAT-000	Vareta, Acionamento Embreagem	1	1	-	-	-	-		
		11	22401-MAT-000	Mola, Embreagem	5	5	-	-	-	-		
		12	22402-MAT-000	Mola JUDDER	1	1	-	-	-	-		
		13	22431-MAT-000	Presilha, Embreagem Central	1	1	-	-	-	-		
		14	22850-MAT-000	Vareta, Acionamento Embreagem	1	1	-	-	-	-		
		15	90022-MAT-000	Parafuso, Arruela, 6 x 32	5	5	-	-	-	-		
		16	90231-MS2-610	Porca, Trava, 25 mm	1	1	-	-	-	-		
		17	90401-MS2-610	Arruela, Encosto, 28,2 x 56 x 2	1	1	-	-	-	-		
		18	90432-MM8-003	Arruela, Pressão, 25 mm (CHUO HATSUJO)	1	1	-	-	-	-		
		19	90451-VM0-000	Arruela, Encosto, 25 x 40 x 2	1	1	-	-	-	-		
		20	91008-362-000	Rolamento, Radial Esferas, 16003	1	1	-	-	-	-		
		21	91024-MW3-671	Rolamento, Agulhas, 35 x 42 x 30	1	1	-	-	-	-		

M-6.1

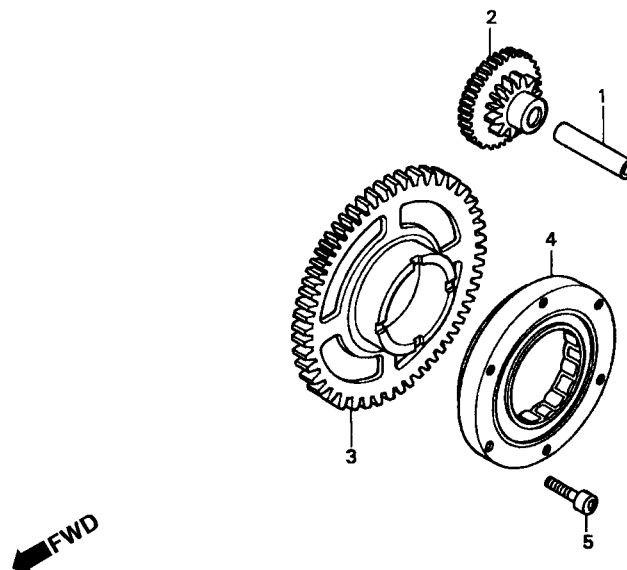
Embreagem (X/Y/1/2)



Item de serviço	T.M.O.	Ref. Nº	Nº da peça	Descrição	Qt. CBR1100XX						Nº de série	Nota
					V	W	X	Y	1	2		
Vareta, Acionamento Embreagem	0,3	1	15131-MAT-E01	Engrenagem, Bomba Óleo (26D)	-	-	1	1	1	1		
Pino, Acionamento Embreagem	0,7	2	22100-MAT-E00	Carcaça, Externa Embreagem	-	-	1	1	1	1		
• Mola, Embreagem (Uma ou Todas)		3	22116-MAT-000	Guia, Carcaça Embreagem	-	-	1	1	1	1		
• Disco Fricção, Embreagem (Inclui Peça Relativa) (Uma ou Todas)		4	22120-MAT-E00	Embreagem, Central	-	-	1	1	1	1		
Rolamento, Radial Esferas, 16003	0,8	5	22201-MAT-E00	Disco, Fricção Embreagem	-	-	5	5	5	5		
• Disco Fricção, Embreagem (Inclui Peça Relativa) (Uma ou Todas)		6	22201-MAT-000	Disco A, Fricção Embreagem	-	-	2	2	2	2		
Placa, Pressão Embreagem		7	22321-MAT-000	Placa, Embreagem	-	-	6	6	6	6		
Embreagem, Central	1,0	8	22350-MAT-E00	Placa, Pressão Embreagem	-	-	1	1	1	1		
Carcaça, Externa Embreagem		9	22366-MAT-000	Pino, Acionamento, Embreagem	-	-	1	1	1	1		
• Engrenagem, Bomba Óleo		10	22401-MAT-E00	Mola, Embreagem	-	-	6	6	6	6		
		11	22850-MAT-E00	Vareta, Acionamento Embreagem	-	-	1	1	-	-		
			22850-MAT-000	Vareta Acionamento Embreagem	-	-	-	-	1	1		
		12	90022-MAT-E00	Parafuso, Arruela, 6 x 35	-	-	6	6	6	6		
		13	90231-MS2-610	Porca, Trava, 25 mm	-	-	1	1	1	1		
		14	90401-MS2-610	Arruela, Encosto, 28,2 x 56 x 2	-	-	1	1	1	1		
		15	90432-MM8-003	Arruela, Pressão, 25 mm (CHUO HATSUJO)	-	-	1	1	1	1		
		16	90451-VM0-000	Arruela, Encosto, 25 x 40 x 2	-	-	1	1	1	1		
		17	91008-362-000	Rolamento, Radial Esferas, 16003	-	-	1	1	1	1		
		18	91024-MW3-671	Rolamento, Agulhas, 35 x 42 x 30	-	-	1	1	1	1		

M-7

Embreagem Partida

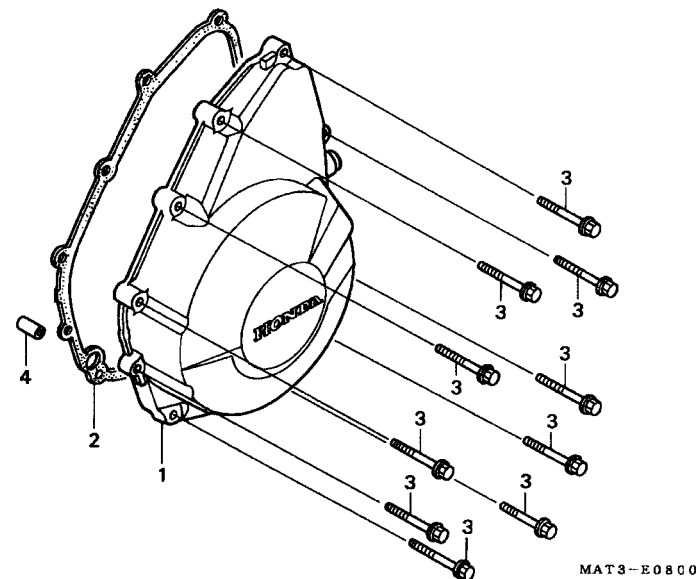


MAT3-E0700A

Item de serviço	T.M.O.	Ref. Nº	Nº da peça	Descrição	Qtd. CBR1100XX						Nº de série	Nota
					V	W	X	Y	1	2		
Engrenagem Redução, Partida.....0,7		1	13111-892-000	Pino, Engrenagem.....	1	1	1	1	1	1
Engrenagem Comp., Partida.....0,8		2	28101-MAT-000	Engrenagem, Redução Partida (17D/74D).....	1	1	1	1	1	1
Carcaça Externa, Embreagem Partida.....1,0		3	28110-MAT-000	Engrenagem, Comp. Partida (55D).....	1	1	1	1	1	1
		4	28125-MV9-672	Carcaça Externa, Embreagem Partida.....	1	1	1	1	1	1
		5	90085-413-781	Parafuso, Allen, 6 mm.....	6	6	6	6	6	6

M-8

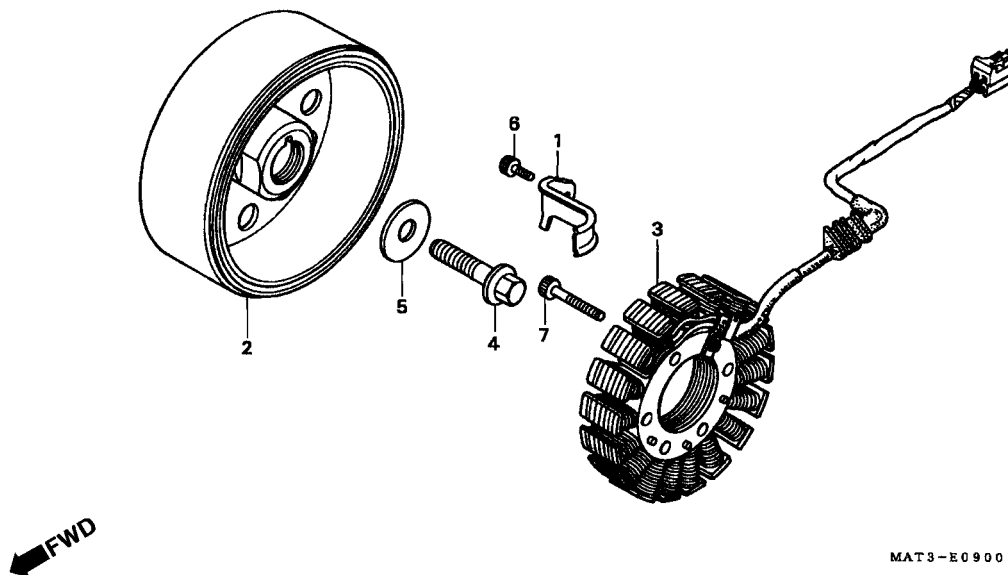
Tampa Lateral Esquerda



Item de serviço	T.M.O.	Ref. Nº	Nº da peça	Descrição	Qtde. CBR1100XX						Nº de série	Nota	
					V	W	X	Y	1	2			
Junta, Tampa Gerador0,6		1	11321-MAT-000	Tampa, Gerador.....	1	1	-	-	-	-			
Tampa, Gerador0,7			11321-MAT-E00	-	-	1	-	-	-			
			11321-MAT-E10	-	-	-	1	-	-			CM
				-	-	-	-	1	1			BR, E, ED, F, U
		2	11392-MAT-000	Junta, Tampa Gerador.....	1	1	1	1	1	1			
		3	90005-GHB-680	Parafuso, Flange, 6 x 28 (NSHF).....	10	10	10	10	-	-			
			90006-GHB-680	-	-	-	-	10	10			
		4	94301-10160	Pino, Guia, 10 x 16.....	1	1	1	1	1	1			

M-9

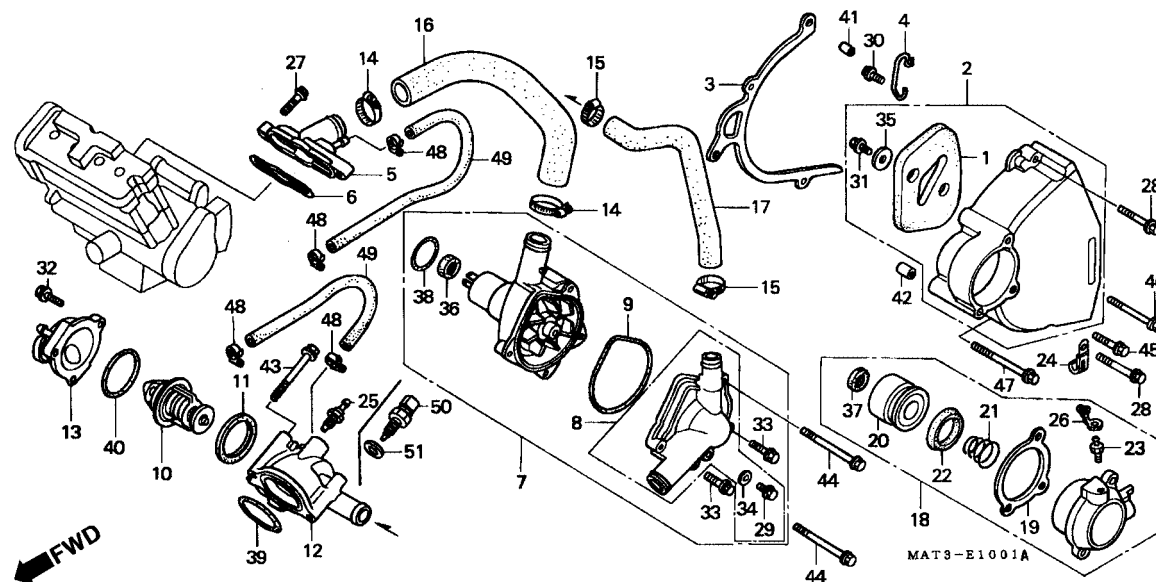
Gerador



Item de serviço	T.M.O.	Ref. Nº	Nº da peça	Descrição	Qty. CBR1100XX						Nº de série	Nota
					V	W	X	Y	1	2		
Gerador, Comp.....	1,0	1	11333-MV9-670	Presilha, Fiação Gerador	1	1	1	1	1	1
Estat. Comp.....	1,1	2	31110-MAT-004	Gerador, Comp	1	1	-	-	-	-
			31110-MAT-E01	Gerador, Comp. (DENSO)	-	-	1	1	1	1
		3	31120-MAT-004	Estat. Comp	1	1	-	-	-	-
			31120-MAT-E01	-	-	1	1	1	1
		4	90023-MV9-670	Parafuso, Flange, 10 mm	1	1	-	-	-	-
			90023-MBW-000	-	-	1	1	1	1
		5	90405-KT7-000	Arruela, 10,5 x 27	1	1	-	-	-	-
			90404-MBW-000	Arruela, 10 mm	-	-	1	1	1	1
		6	96600-06012-00	Parafuso, Allen, 6 x 12	1	1	1	1	1	1
		7	96600-06040-00	Parafuso, Allen, 6 x 40	4	4	4	4	4	4

M-10

Bomba D'Água (W/X/Y/1/2)

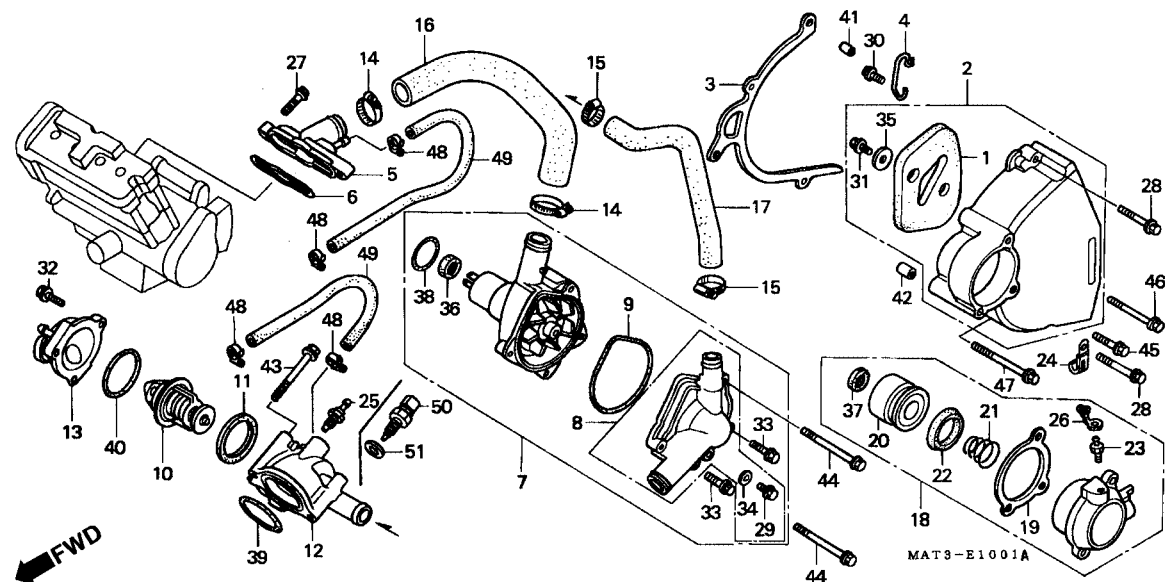


Item de serviço	T.M.O.	Ref. Nº	Nº da peça	Descrição	Qt. CBR1100XX						Nº de série	Nota
					V	W	X	Y	1	2		
Tampa Traseira, Esquerda.....0,3		1	11342-MZ7-000	Borracha, Tampa Esquerda.....	-	1	1	1	1	1		
Anel, Vedação, 32,95 x 2,62.....0,4		2	11350-MAT-000	Tampa, Traseira Esquerda.....	-	1	1	1	1	1		
Cilindro Comp.....0,6		3	11355-MAT-000	Placa, Guia Corrente.....	-	1	1	1	1	1		
• Junta, Tampa Bomba Água		4	16173-MAT-E20	Presilha, Fiação.....	-	-	-	-	1	-		
Tampa, Comp., Bomba Água.....0,7			16173-MAT-000		-	1	1	1	-	-		
• Sensor Comp., Temperatura Água			16173-MAT-E20		-	-	-	1	-	-		
Pistão, Cilindro.....0,8		5	19063-MAT-000	Junção.....	-	1	-	-	-	-		
(Inclui Peça Relativa)			19060-MAT-E00	Junção.....	-	-	1	1	-	-		
• Bomba, D'Água Comp			19060-MAT-E20		-	-	-	1	1	-		
Carcaça, Termostato.....0,9		6	19064-MAT-000	Junta, Junção.....	-	1	1	1	1	1		
• Tampa, Termostato		7	19200-MAT-760	Bomba D'Água Comp.....	-	1	1	1	-	-		
• Junção			19200-MAT-E20		-	-	-	1	1	-		
• Unidade, Térmica		8	19220-MAT-760	Tampa Comp., Bomba Água.....	-	1	1	1	1	1		
Mangueira Água.....1,0		9	19226-MAT-000	Junta Tampa, Bomba Água.....	-	1	1	1	1	1		
(Adicionar 0,1 por Unidade)		10	19300-MAT-760	Termostato.....	-	1	-	-	-	-		BR, BR/A
• Termostato			19300-MAT-761		-	1	-	-	-	-		AR, CM, E, ED, F, ND, SD, SW, U, 2G
		11	19305-MN5-000	Coxim, Termostato.....	-	1	1	1	1	1		
		12	19314-MAT-305	Carcaça Termostato.....	-	1	-	-	-	-		
			19310-MAT-305	Carcaça Comp., Termostato.....	-	-	1	1	1	1		
		13	19315-MAT-760	Tampa, Termostato.....	-	1	-	-	-	-		
			19315-MAT-E00		-	-	1	1	-	-		
			19315-MAT-E20		-	-	-	1	1	1		
		14	19504-ZG8-000	Presilha, Mangueira Água.....	-	2	2	2	2	2		
		15	19516-ML7-691	Presilha, Mangueira, 24-32 mm.....	-	2	2	2	2	2		

M-10

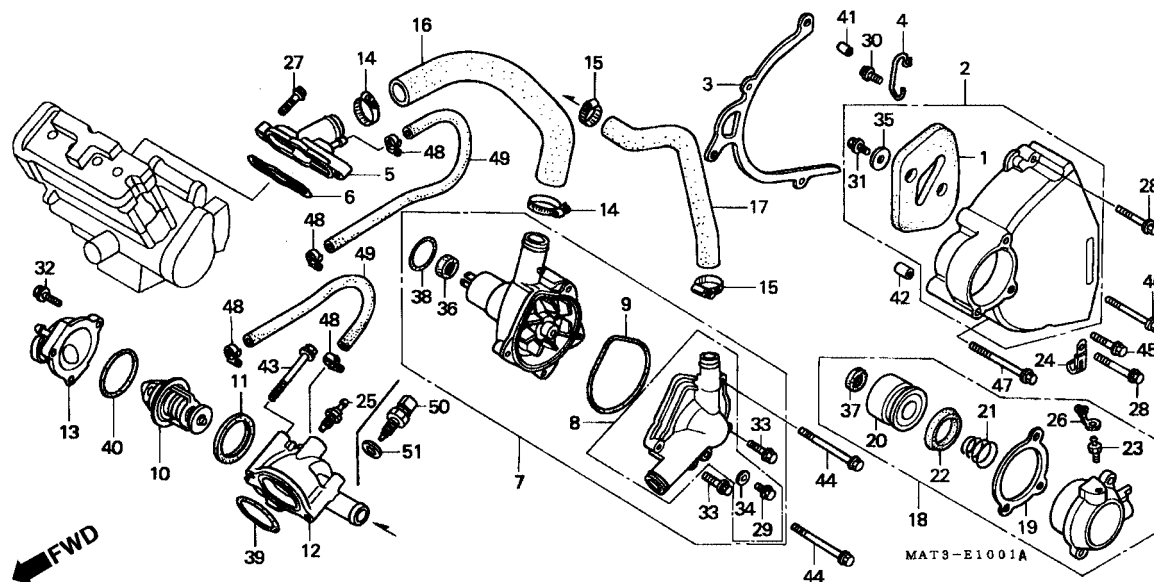
Bomba D'Água

(W/X/Y/1/2)



Item de serviço	T.M.O.	Ref. Nº	Nº da peça	Descrição	Qtd. CBR1100XX						Nº de série	Nota	
					V	W	X	Y	1	2			
		16	19521-MAT-000	Mangueira, Água.....	–	1	1	1	1	1
		17	19523-MAT-760	Mangueira B, Água	–	1	1	1	1	1
		18	22860-MT7-000	Cilindro Comp., Válvula Compensadora.....	–	1	1	1	1	1
		19	22862-MW7-650	Junta, Cilindro Válvula Compensadora.....	–	1	1	1	1	1
		20	22863-MJ8-003	Pistão, Cilindro Válvula Compensadora.....	–	1	1	1	1	1
		21	22864-MT7-006	Mola, Cilindro Válvula Compensadora.....	–	1	1	1	1	1
		22	22865-MJ8-003	Tampa, Cilindro Válvula Compensadora	–	1	1	1	1	1
		23	22866-MF2-711	Parafuso, Sangria.....	–	1	1	1	1	1
		24	35211-443-760	Presilha, Interruptor Fiação	–	1	1	1	1	–
		25	37750-PC1-004	Unidade, Térmica (DENSO).....	–	1	–	–	–	–
		26	43353-461-771	Tampa, Parafuso Respiro.....	–	1	1	1	1	–
		27	90004-GHB-670	Parafuso, Flange, 6 x 25 (NSHF).....	–	2	2	2	2	2
		28	90005-GHB-710	Parafuso, Flange, 6 x 40 (NSHF).....	–	2	2	2	2	2
		29	90013-MW0-000	Parafuso, Flange, 6 x 12	–	1	1	1	1	1
		30	90014-952-000	Parafuso, Flange, 6 x 14 (CT200)	–	1	1	1	–	–
			90029-MT4-000	Parafuso, Flange, 6 x 12 (CT200)	–	–	–	–	1	1
		31	90083-657-000	Parafuso, Flange, 6 x 10	–	2	2	2	2	2
		32	90121-MV9-670	Parafuso, Flange, 6 x 25	–	3	3	3	3	3
		33	90121-MW0-000	Parafuso, Flange, 6 x 25	–	2	2	2	2	2
		34	90463-ML7-000	Arruela, Vedação, 6,5 mm	–	1	1	1	1	1
		35	90503-898-000	Arruela.....	–	2	2	2	2	2
		36	91201-MV4-003	Vedador, Óleo, 12 x 26 x 7 (ARAI).....	–	1	1	1	1	1
		37	91209-MB0-003	Vedador, Óleo, 8 x 18 x 5	–	1	1	1	1	1
		38	91302-MB0-013	Anel, Vedação, 32,95 x 2,62 (ARAI)	–	1	1	1	1	1
		39	91352-KM1-005	Anel, Vedação, 47 x 1,9 (ARAI)	–	1	1	1	1	1

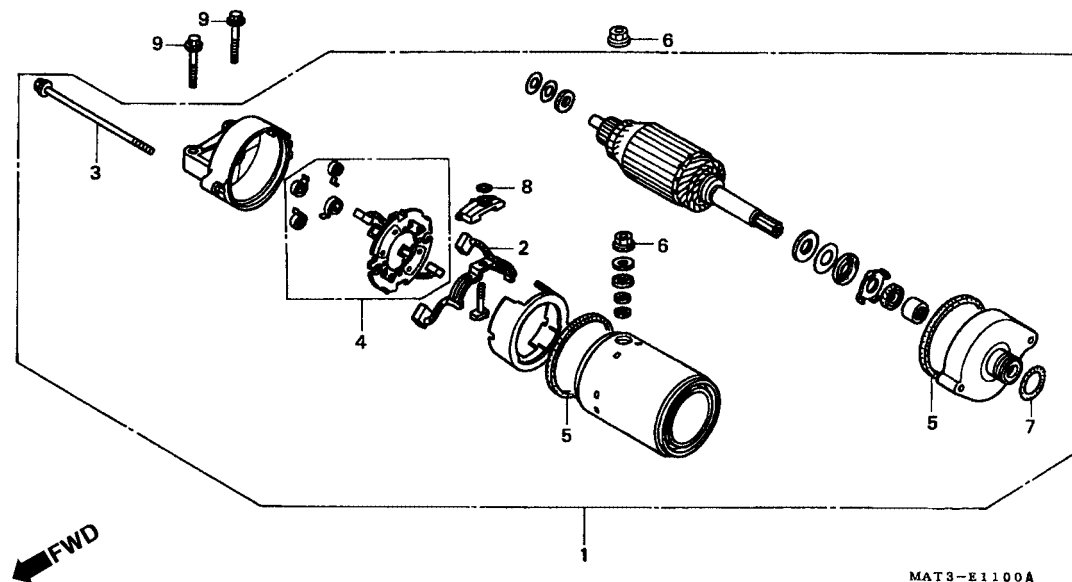
M-10
Bomba D'Água
(W/X/Y/1/2)



Item de serviço	T.M.O.	Ref. Nº	Nº da peça	Descrição	Qtd. CBR1100XX						Nº de série	Nota
					V	W	X	Y	1	2		
		40	91352-MN8-003	Anel, Vedação.....	-	1	1	1	1	-		
		41	94301-08100	Pino A, Guia, 8 x 10.....	-	-	-	-	-	1		CM
		42	94301-08100	Pino A, Guia, 8 x 10.....	-	-	-	-	-	2		CM
			94301-08140	Pino A, Guia, 8 x 14.....	-	2	2	2	2	2		
		43	95701-06060-00	Parafuso, Flange, 6 x 60	-	2	2	2	2	2		
		44	95701-06065-07	Parafuso, Flange, 6 x 65	-	2	2	2	2	2		
		45	96001-06020-07	Parafuso, Flange, 6 x 20	-	1	1	1	1	-		
		46	96001-06075-07	Parafuso, Flange, 6 x 75	-	1	1	1	1	1		
		47	96001-06080-07	Parafuso, Flange, 6 x 80	-	1	1	1	1	1		
		48	19507-MAT-000	Presilha, Mangueira Radiador.....	-	-	4	4	4	4		
		49	19512-MAT-E00	Mangueira, Carcaça Termostato	-	-	2	2	2	2		
		50	37870-MAT-E01	Sensor, Comp., Temperatura Água	-	-	1	1	-	-		
			37870-MBG-003	-	-	-	-	1	1		
		51	90454-MC7-000	Arruela, Especial, 12 mm	-	-	1	1	1	1		

M-11

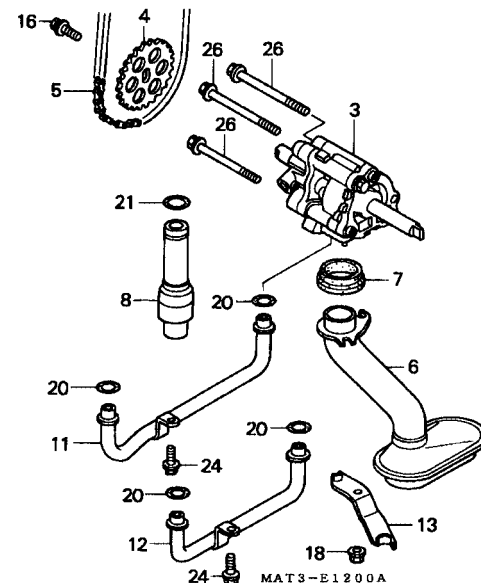
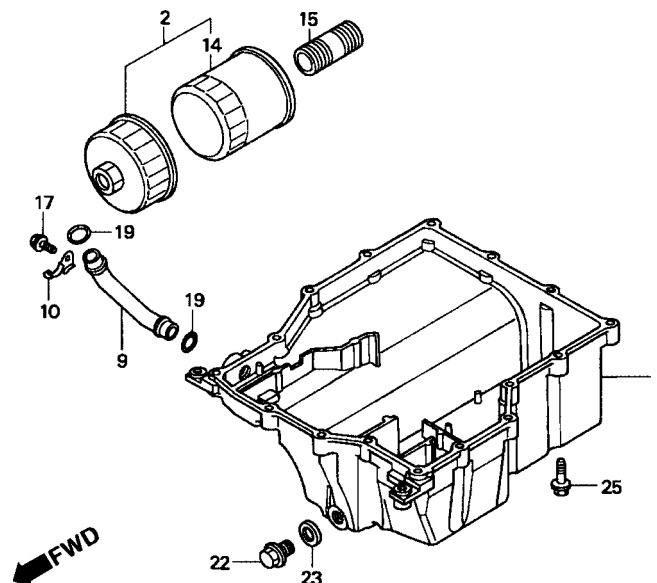
Motor Partida



Item de serviço	T.M.O.	Ref. Nº	Nº da peça	Descrição	Qty. CBR1100XX						Nº de série	Nota
					V	W	X	Y	1	2		
Motor, Partida	0,4	1	31200-MAT-003	Motor Partida	1	1	1	1	1	1
Suporte, Escovas.....	0,7	2	31201-MR6-008	Terminal Escovas	1	1	1	1	1	1
• Terminal, Escovas		3	31205-MV9-671	Parafuso, Fixação.....	2	2	2	2	2	2
		4	31206-MR6-008	Suporte Escovas	1	1	1	1	1	1
		5	31207-KS5-901	Anel	2	2	2	2	2	2
		6	90071-MB0-000	Porca Arruela, 6 mm	2	2	2	2	2	2
		7	91309-425-003	Anel, Vedação, 24,4 x 3,1(ARAI)	1	1	1	1	1	1
		8	91320-MB0-000	Anel, Vedação	1	1	1	1	1	1
		9	95701-06028-00	Parafuso, Flange, 6 x 28	2	2	2	2	2	2

M-12

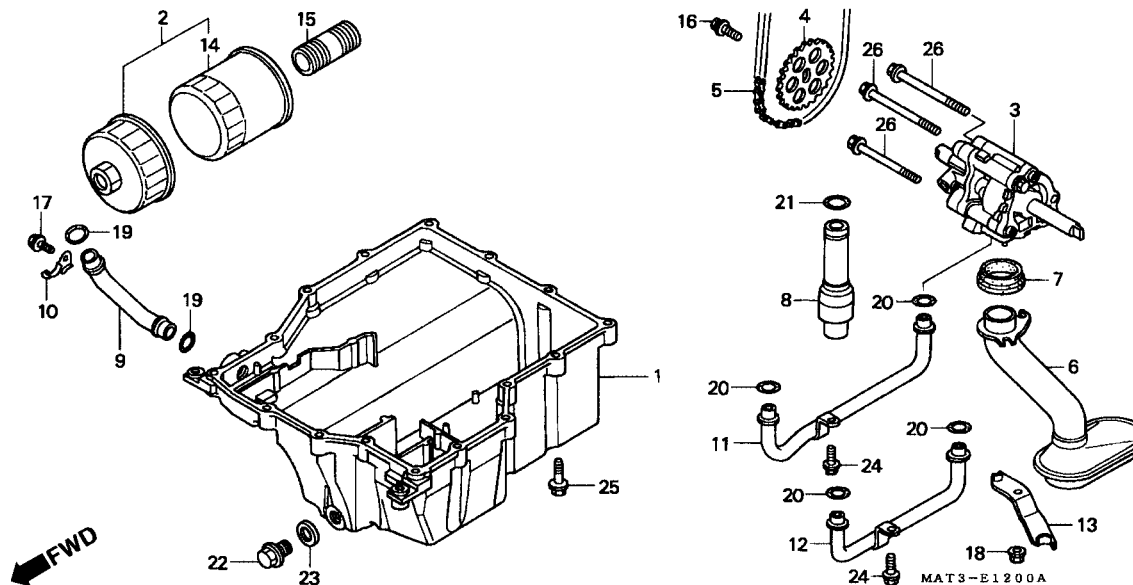
Bomba Óleo



Item de serviço	T.M.O.	Ref. Nº	Nº da peça	Descrição	Qt. CBR1100XX						Nº de série	Nota
					V	W	X	Y	1	2		
Filtro, Óleo Comp.....0,3		1	11210-MAT-000	Cárter	1	1	1	1	-	-		
Corrente, Bomba Óleo.....1,0			11210-MAT-E20		-	-	-	-	1	1		
• Pinhão Bomba Óleo		2	15010-MW0-000	Filtro, Óleo Comp	(1)	(1)	(1)	(1)	(1)	(1)		
Cárter.....1,5		3	15100-MAT-000	Bomba Comp., Óleo	1	1	1	1	1	1		
• Tubo, Comp. A, Óleo		4	15134-MAT-000	Pinhão, Bomba Óleo (29D)	1	1	1	1	1	1		
(Um ou Todos)		5	15140-MAT-000	Corrente, Bomba Óleo (25H-56)	1	-	-	-	-	-		E, ED, F, G, ND, SW, U
• Tubo, Comp., B, Óleo			15140-MAT-003	Corrente, Bomba Óleo (DID 25H-56LE).....	1	-	-	-	-	-		AR, CM, 2G
• Tubo, Retorno, Óleo					-	1	1	1	1	1		
• Filtro Comp. Óleo		6	15150-MAT-000	Filtro Comp., Óleo	1	1	1	1	1	1		
Bomba, Óleo Comp.....1,7		7	15154-MAT-000	Guarnição, Filtro Óleo	1	1	1	1	1	1		
• Válvula, Alívio		8	15220-MAT-000	Válvula, Alívio	1	1	1	1	1	1		
		9	15241-MAT-000	Tubo, Retorno Óleo	1	1	1	1	1	1		
		10	15242-MAT-000	Placa	1	1	1	1	1	1		
		11	15310-MAT-000	Tubo Comp., A, Óleo	1	1	1	1	1	1		
		12	15320-MAT-000	Tubo Comp., B, Óleo	1	1	1	1	1	1		
		13	15331-MAT-000	Suporte Comp., Tubo Óleo	1	1	1	1	1	1		
		14	15410-MM9-013	Cartucho, Filtro Óleo (TOYO ROKI)	1	1	1	1	1	1		
		15	90019-MB0-000	Parafuso, Filtro Óleo.....	1	1	1	1	1	1		
		16	90021-MM5-000	Parafuso, Arruela, 6 x 12.....	1	1	1	1	1	1		
		17	90029-MT4-000	Parafuso, Flange, 6 x 12 (CT200)	1	1	1	1	1	1		
		18	90301-473-003	Porca, U, 6 mm	1	1	1	1	1	1		
		19	91309-MB0-003	Anel, Vedação, 14,6 x 3,7 (ARAI)	2	2	2	2	2	2		
		20	91309-ML7-003	Anel, Vedação, 9,6 x 2,6 (ARAI)	4	4	4	4	4	4		
		21	91313-MB0-003	Anel, Vedação, 14,7 x 2,2 (ARAI)	1	1	1	1	1	1		
		22	92800-14000	Parafuso, Plugue Dreno, 14 mm	1	1	1	1	1	1		
		23	94109-14000	Arruela, Plugue Dreno, 14 mm.....	1	1	1	1	1	1		

M-12

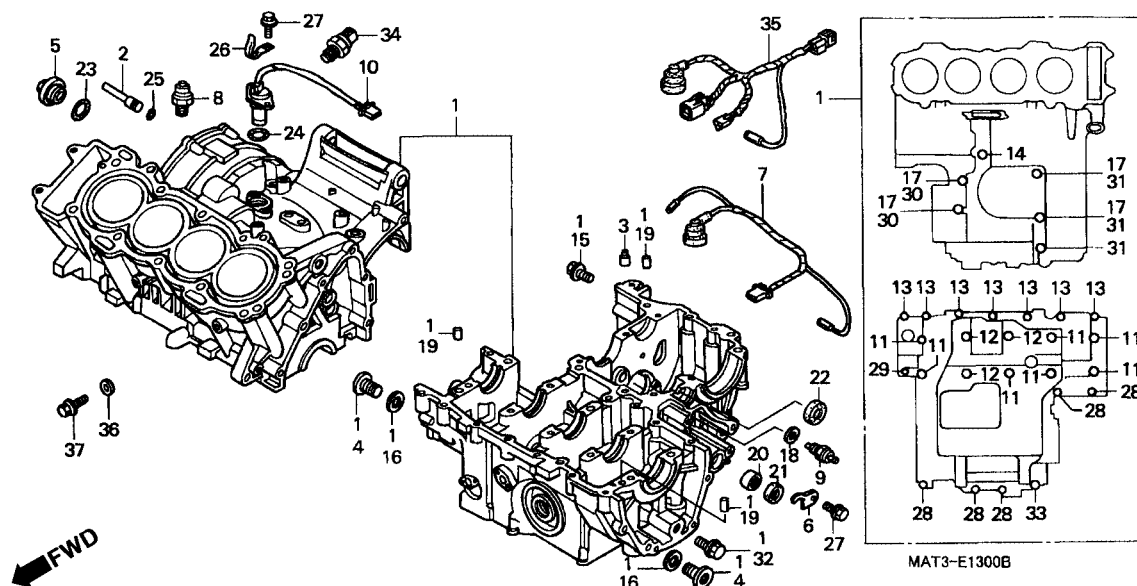
Bomba Óleo



Item de serviço	T.M.O.	Ref. Nº	Nº da peça	Descrição	Qtd. CBR1100XX						Nº de série	Nota
					V	W	X	Y	1	2		
		24	95701-06014-00	Parafuso, Flange, 6 x 14	2	2	2	2	2	2
		25	95701-06032-00	Parafuso, Flange, 6 x 32	16	16	16	16	16	16
		26	95701-06085-00	Parafuso, Flange, 6 x 85	3	3	3	3	3	3

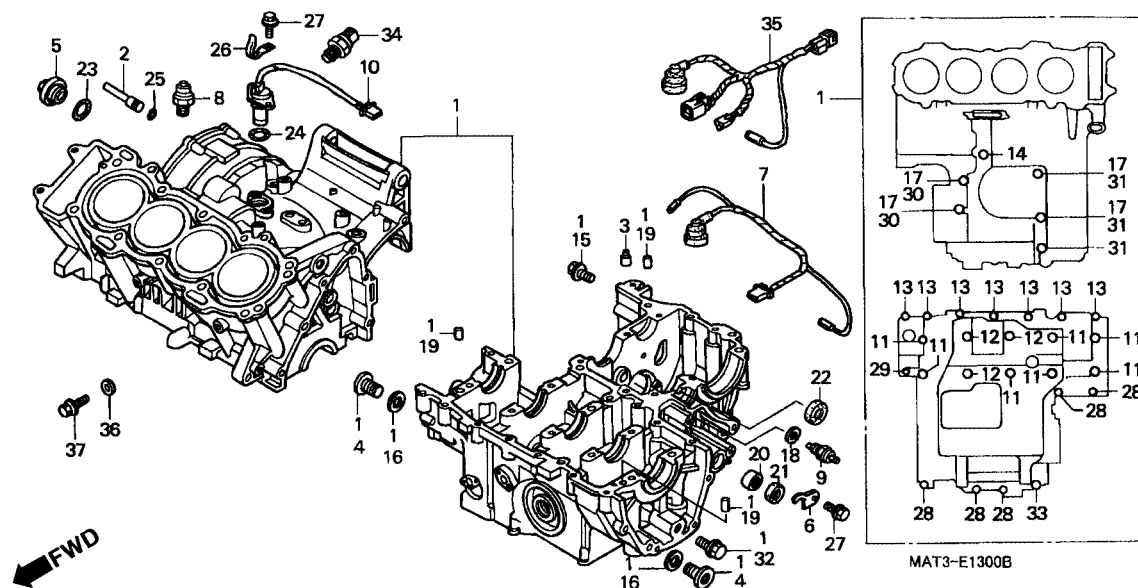
M-13

Carcaça



Item de serviço	T.M.O.	Ref. Nº	Nº da peça	Descrição	Qt. CBR1100XX						Nº de série	Nota
					V	W	X	Y	1	2		
Interruptor Comp., Neutro0,5		1	11000-MAT-000	Carcaça, Jogo.....	1	-	-	-	-	-	~ 2012826	CM, E, ED, F, G, ND, SW, U
Sensor Comp., Pré-Ignição0,6					1	-	-	-	-	-	~ 5000164	AR
• Sensor Comp., Velocímetro			11000-MAT-630		1	-	-	-	-	-	2012827 ~	2G
• Sub Fiação A					1	-	-	-	-	-	5000165 ~	CM, E, ED, F, G, ND, SW, U
• Sub Fiação A					-	1	-	-	-	-		AR
• Interruptor Comp., Pressão Óleo					-	1	-	-	-	-		
Carcaça, Jogo.....*9,4					-	1	-	-	-	-		
			11000-MAT-E00		-	-	1	1	1	1		
		2	11103-MAT-000	Plugue, Vedação.....	1	1	1	1	1	1		
		3	11104-MW0-000	Pino, 1,2 mm	2	2	2	2	2	2		
		4	12208-PR3-000	Parafuso, Vedação, 20 mm.....	3	3	-	-	-	-		
			90048-ME5-000		-	-	3	3	3	3		
		5	12361-035-000	Tampa, Verificação Válvulas.....	1	1	1	1	1	1		
		6	24612-MAL-600	Placa	1	1	1	1	1	1		
		7	32101-MAT-000	Sub, Fiação A.....	1	1	-	-	-	-		
		8	35500-MJ4-024	Interruptor Comp., Pressão Óleo (DENSO)	1	1	1	1	-	-		
			37240-P13-013		-	-	-	-	1	1		
		9	35600-KE8-003	Interruptor Comp., Neutro (TOYO).....	1	1	1	1	1	1		
		10	37700-MAT-610	Sensor Comp. Tacômetro	1	1	1	1	1	1		
		11	90015-MAT-000	Parafuso, Flange, 9 x 110	7	7	7	7	7	7		
		12	90016-MAT-000	Parafuso, Flange, 9 x 135	3	3	3	3	3	3		
		13	90017-MAT-000	Parafuso, Flange, 7 x 40	7	7	7	7	7	7		
		14	90018-MAT-000	Parafuso, Flange, 8 x 115	1	1	1	1	1	1		
		15	90019-MAT-000	Parafuso, Flange, 6 x 48	1	1	1	1	1	1		

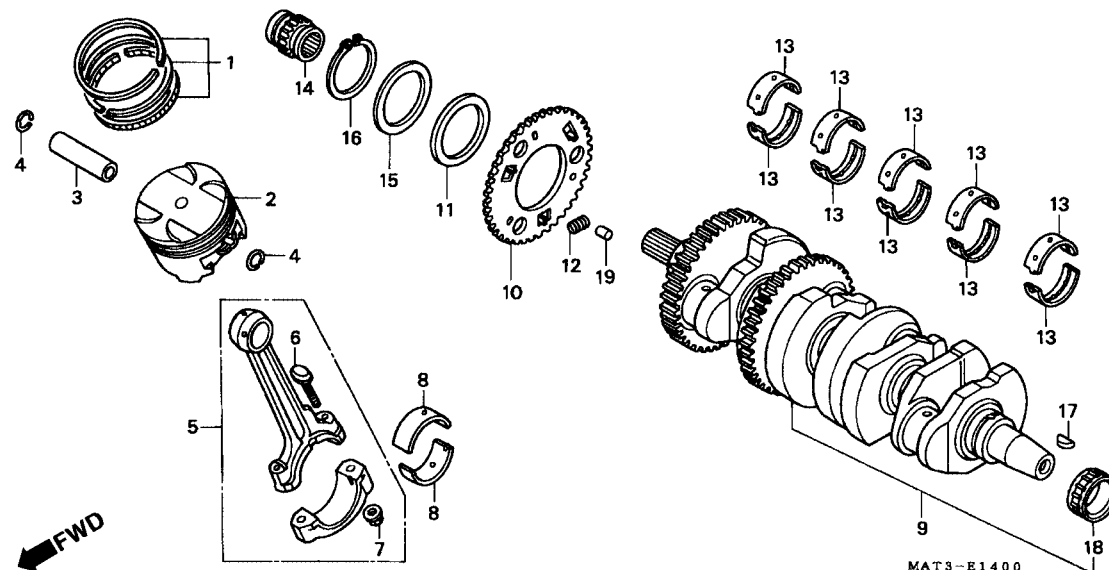
M-13 Carcaça



Item de serviço	T.M.O.	Ref. Nº	Nº da peça	Descrição	Qt. CBR1100XX						Nº de série	Nota
					V	W	X	Y	1	2		
		16	90441-MN5-000	Arruela, Vedação, 20 mm	2	-	-	-	-	-	~ 2012826	CM, E, ED, F, G, ND, SW, U
					2	-	-	-	-	-	~ 5000164	AR
		17	90442-028-000	Arruela, Vedação, 8 mm	4	4	4	4	4	4		
		18	90443-MJ6-000	Arruela, Neutro	1	1	1	1	1	1		
		19	90701-MV9-670	Pino, Guia, 10 x 16	3	3	3	3	3	3		
		20	91106-KM1-013	Rolamento, Agulhas, 14 x 22 x 16	1	1	1	1	1	1		
		21	91203-KA4-771	Vedador, Óleo, 14 x 22 x 5 (NOK)	1	1	1	1	1	1		
		22	91204-MG8-003	Vedador, Óleo, 8 x 25 x 7 (ARAI)	1	1	1	1	1	1		
		23	91302-KCC-900	Anel, Vedação, 30,8 mm	1	1	1	1	1	1		
		24	91302-MAL-601	Anel, Vedação, 18,1 x 3,6	1	1	1	1	1	1		
		25	91315-PN1-000	Anel, Vedação, 5,2 x 1,9	1	1	1	1	1	1		
		26	91406-166-000	Presilha, Fiação	1	1	1	1	1	1		
		27	95701-06014-00	Parafuso, Flange, 6 x 14	3	3	3	3	3	3		
		28	95701-06035-00	Parafuso, Flange, 6 x 35	5	5	5	5	5	5		
		29	95701-06060-00	Parafuso, Flange, 6 x 60	1	1	1	1	1	1		
		30	95701-08075-00	Parafuso, Flange, 8 x 75	2	2	2	2	2	2		
		31	95701-08085-00	Parafuso, Flange, 8 x 85	3	3	3	3	3	3		
		32	95701-10016-00	Parafuso, Flange, 10 x 16	1	1	1	1	1	1		
		33	95701-10065-00	Parafuso, Flange, 10 x 65	1	1	1	1	1	1		
		34	30530-MAT-E01	Sensor Comp., Pré-Ignição	-	-	1	1	-	-		
			30530-MCC-601	-	-	-	-	1	1		
		35	32101-MAT-E00	Sub, Fiação A	-	-	1	1	1	1		
		36	90463-ML7-000	Arruela, Vedação, 6,5 mm	-	1	1	1	1	1		
		37	95701-06012-00	Parafuso, Flange, 6 x 12	-	1	-	1	1	1		
			95701-06014-00	Parafuso, Flange, 6 x 14	-	-	1	-	-	-		

M-14

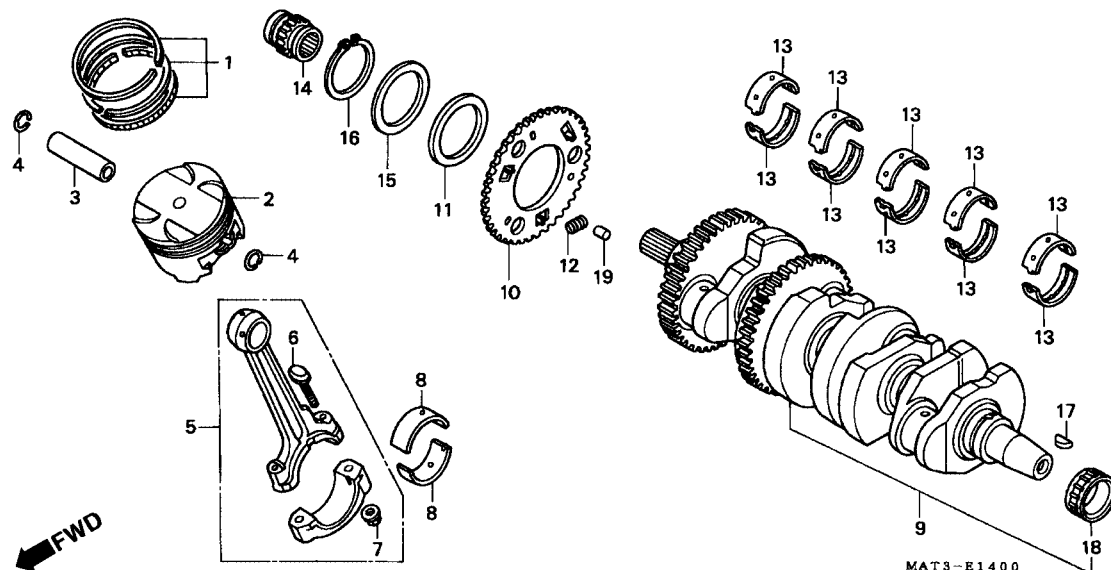
Árvore de Manivelas • Pistão



Item de serviço	T.M.O.	Ref. Nº	Nº da peça	Descrição	Qt. CBR1100XX						Nº de série	Nota
					V	W	X	Y	1	2		
Pinhão, Transmissão2,4		1	13011-MAT-305	Anéis, Pistão Jogo (STD).....	4	4	4	4	4	4		
Rolamento, Biela*6,5			13031-MAT-305	Anéis, Pistão Jogo (0,50).....	(4)	(4)	(4)	(4)	(4)	(4)		
(Adicionar 0,3 por Unidade		2	13101-MAT-000	Pistão.....	4	-	-	-	-	-		AR, CM, E, ED, G, ND, SW, U, 2G
Rolamento, Agulhas, 28 x 41 x 21*6,7					-	4	-	-	-	-		
• Sub Engrenagem Primária					-	4	-	-	-	-		
Pino, Pistão.....*7,4			13101-MAT-620		4	-	-	-	-	-		F
Pistão.....*7,5			13101-MAT-E00	Pistão (STD)	-	-	4	4	-	4		
(Adicionar 0,2 por Unidade)			13101-MAT-E20	Pistão.....	-	-	-	-	4	-		
• Anéis, Pistão Jogo			13103-MAT-305	Pistão (0,50).....	4	-	-	-	-	-		AR, CM, E, ED, G, ND, SW, U, 2G
(Adicionar 0,2 por Unidade)					-	(4)	-	-	-	-		
Biela Comp*7,8			13103-MAT-306		(4)	-	-	-	-	-		F
(Adicionar 0,4 por Unidade)			13103-MAT-E00		-	-	(4)	(4)	(4)	(4)		
Bronzina, Biela*7,9					4	4	4	4	4	4		
(Um ou Todos)		3	13111-MAT-000	Pino, Pistão.....	4	4	4	4	4	4		
Árvore Manivelas, Comp.....*8,6		4	13112-MAT-000	Trava, Pino Pistão, 19 mm.....	8	8	8	8	8	8		
		5	13210-MAT-000	Biela Comp.....	4	4	4	4	4	4		
		6	13213-MAT-000	Parafuso, Biela	8	-	-	-	-	-		E, ED, F, G, ND, SW, U AR, CM, 2G
			13213-MAT-003		8	-	-	-	-	-		
					-	8	8	8	8	8		
		7	13215-ML7-000	Porca, Biela.....	8	8	8	8	8	8		
		8	13224-MS2-611	Bronzina A, Biela (Marrom).....	8	8	8	8	8	8		
			13225-MS2-611	Bronzina B, Biela (Verde).....	8	8	8	8	8	8		
			13226-MS2-611	Bronzina C, Biela (Amarelo).....	8	8	8	8	8	8		
		9	13300-MAT-000	Árvore, Manivelas Comp.....	1	1	-	-	-	-		
			13300-MAT-E00		-	-	1	1	1	1		
		10	13303-MAT-300	Sub Engrenagem, Primária (56D).....	1	1	1	1	1	1		

M-14

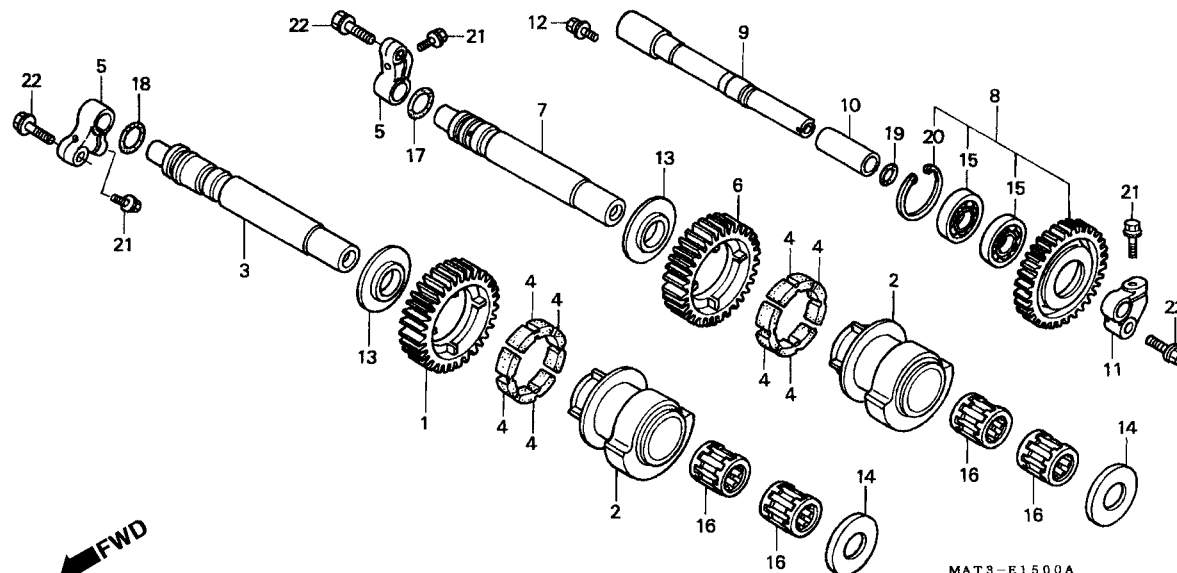
Árvore de Manivelas • Pistão



Item de serviço	T.M.O.	Ref. Nº	Nº da peça	Descrição	Qt. CBR1100XX						Nº de série	Nota	
					V	W	X	Y	1	2			
		11	13304-MAT-300	Sub Mola, Engrenagem Fricção	1	1	-	-	-	-			
			13304-MAT-E00	-	-	1	1	1	1			
		12	13306-MAT-000	Mola, Primária Amortecedora	3	3	3	-	-	-			
			13306-MCC-600	-	-	-	3	3	3			
		13	13313-MAT-000	Bronzina A, Carcaca (Preto)	10	-	-	-	-	-			E, ED, F, G, ND, SW, U
			13313-MAT-003	10	-	-	-	-	-			AR, CM, 2G
				-	10	10	10	10	10			
			13314-MAT-000	Bronzina B, Carcaca (Marrom)	10	-	-	-	-	-			E, ED, F, G, ND, SW, U
			13314-MAT-003	10	-	-	-	-	-			AR, CM, 2G
				-	10	10	10	10	10			
			13315-MAT-000	Bronzina C, Carcaca (Verde).....	10	-	-	-	-	-			E, ED, F, G, ND, SW, U
			13315-MAT-003	10	-	-	-	-	-			AR, CM, 2G
				-	10	10	10	10	10			
			13316-MAT-000	Bronzina D, Carcaca (Amarelo)	10	-	-	-	-	-			E, ED, F, G, ND, SW, U
			13316-MAT-003	10	-	-	-	-	-			AR, CM, 2G
				-	10	10	10	10	10			
			13317-MAT-000	Bronzina E, Carcaca (Rosa).....	10	-	-	-	-	-			E, ED, F, G, ND, SW, U
			13317-MAT-003	10	-	-	-	-	-			AR, CM, 2G
				-	10	10	10	10	10			
		14	14312-MAT-000	Pinhão (17D)	1	1	1	1	1	1			
		15	90401-MAT-000	Arruela, 59 x 70 x 1,4	1	1	1	1	1	1			
		16	90601-MAT-000	Anel, Elástico Externo, 58	1	1	1	1	1	1			
		17	90741-413-000	Chaveta, Woodruff, 25 x 14.....	1	1	1	1	1	1			
		18	91021-MV9-671	Rolamento, Agulhas, 28 x 41 x 21	1	1	1	1	1	1			
		19	94302-07120	Pino, Guia, 7 x 12.....	3	3	3	3	3	3			

M-15

Balancero



2

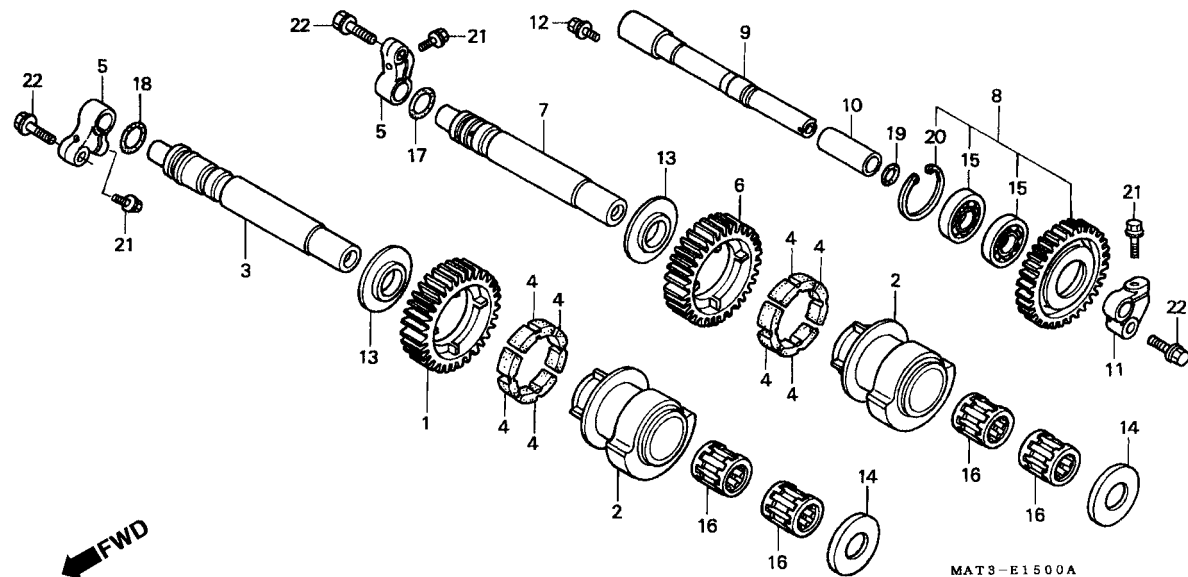
Item de serviço	T.M.O.	Ref. Nº	Nº da peça	Descrição	Qt. CBR1100XX						Nº de série	Nota
					V	W	X	Y	1	2		
Engrenagem, Dianteira Balancero1,9 (Inclui Peça Relativa)		1	13421-MAT-000	Engrenagem, Dianteira Balancero (30D)	1	1	-	-	-	-		
Engrenagem Comp., Balancero.....*6,1 (Inclui peça Relativa)		2	13430-MAT-000	Peso, Balancero	-	-	1	1	1	1		
• Engrenagem, Traseira, Balancero		3	13431-MAT-000	Eixo, Dianteiro Balancero	1	-	-	-	-	-		2G
			13431-MAT-010	1	-	-	-	-	-		AR, CM, E, ED, F, G, ND, SW, U
		4	13435-MAT-000	Coxim, Amortecedor	-	1	1	1	1	1		
		5	13436-MAT-000	Suporte, Eixo Balancero.....	8	8	8	8	8	8		
			13436-MAT-010	2	-	-	-	-	-	~2003093	E, ED, F, G, ND, SW, U
				2	-	-	-	-	-	2003094~	AR, CM, 2G
				-	2	2	2	2	2		E, ED, F, G, ND, SW, U
		6	13521-MAT-000	Engrenagem, Traseira Balancero (30D)	1	1	1	1	1	1		
		7	13531-MAT-000	Eixo, Traseiro Balancero	1	-	-	-	-	-		2G
			13531-MAT-010	1	-	-	-	-	-		AR, CM, E, ED, F, G, ND, SW, U
		8	13620-MAT-000	Engrenagem Comp., Balancero (IDLE)	-	1	1	1	1	1		
			13620-MAT-E00	1	1	-	-	-	-		
		9	13631-MAT-000	Eixo, Balancero (IDLE)	-	-	1	1	1	1		
		10	13633-MAT-000	Bucha, Distanciadora Eixo.....	1	1	1	1	1	1		
		11	13635-MAT-000	Suporte Comp., Eixo Balancero	1	1	1	1	1	1		
		12	90021-MM5-000	Parafuso, Arruela, 6 x 12.....	1	1	1	1	1	1		
		13	90457-MAT-000	Arruela A, Lateral Balancero	2	2	2	2	2	2		
		14	90458-MAT-000	Arruela B, Lateral Balancero	2	2	2	2	2	2		
		15	91007-MAT-003	Rolamento, Radial Esferas, 16002.....	2	2	2	2	2	2		



Tabela Seleção, Rolamento Balancero

Peso Balancero Eixo Balancero	A	B	C
Azul	Branco	Verde	Amarelo
Preto	Azul	Branco	Verde
Vermelho	Vermelho	Azul	Branco

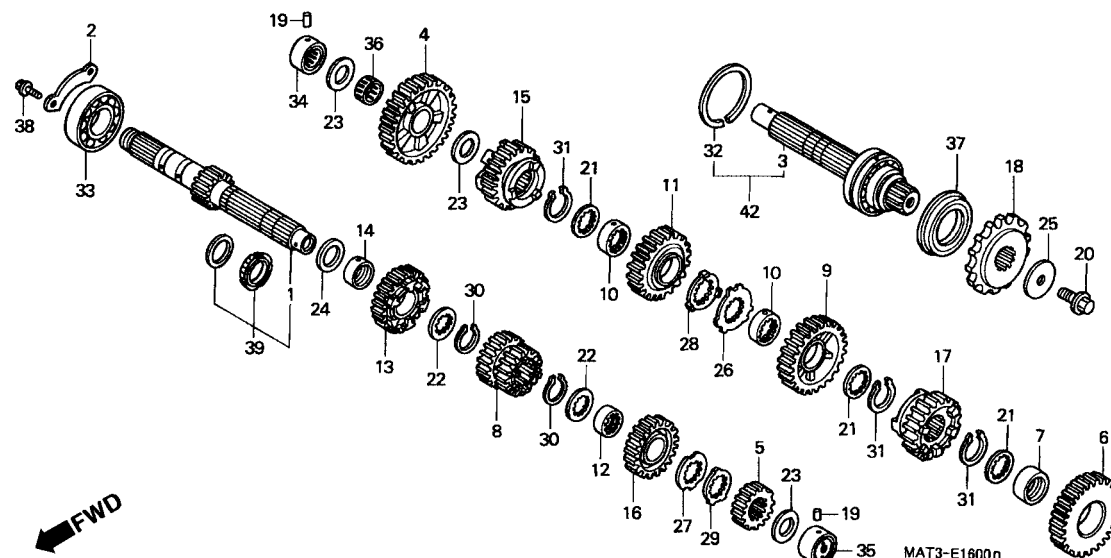
M-15 Balanceiro



Item de serviço	T.M.O.	Ref. Nº	Nº da peça	Descrição	Qtde. CBR1100XX						Nº de série	Nota
					V	W	X	Y	1	2		
		16	91014-MAT-003	Rolamento, Agulhas, 18 x 27 x 26,8 (Vermelho).....	4	4	4	4	4	4
			91015-MAT-003	Rolamento, Agulhas, 18 x 27 x 26,8 (Azul).....	4	4	4	4	4	4
			91016-MAT-003	Rolamento, Agulhas, 18 x 27 x 26,8 (Branco).....	4	4	4	4	4	4
			91017-MAT-003	Rolamento, Agulhas, 18 x 27 x 26,8 (Verde).....	4	4	4	4	4	4
			91018-MAT-003	Rolamento, Agulhas, 18 x 27 x 26,8 (Amarelo).....	4	4	4	4	4	4
		17	91302-377-000	Anel, Vedação, 15 x 2,5.....	1	1	1	1	1	1
		18	91306-HA7-671	Anel, Vedação, 2,4 x 16,5 (ARAI).....	1	1	1	1	1	1
		19	91313-PC9-003	Anel, Vedação, 9 x 2,3 (NOK).....	1	1	1	1	1	1
		20	94520-32000	Anel, Elástico Interno, 32 mm.....	1	1	1	1	1	1
		21	95701-06018-00	Parafuso, Flange, 6 x 18.....	3	3	3	3	3	3
		22	95701-08025-00	Parafuso, Flange, 8 x 25.....	3	3	3	3	3	3

M-16

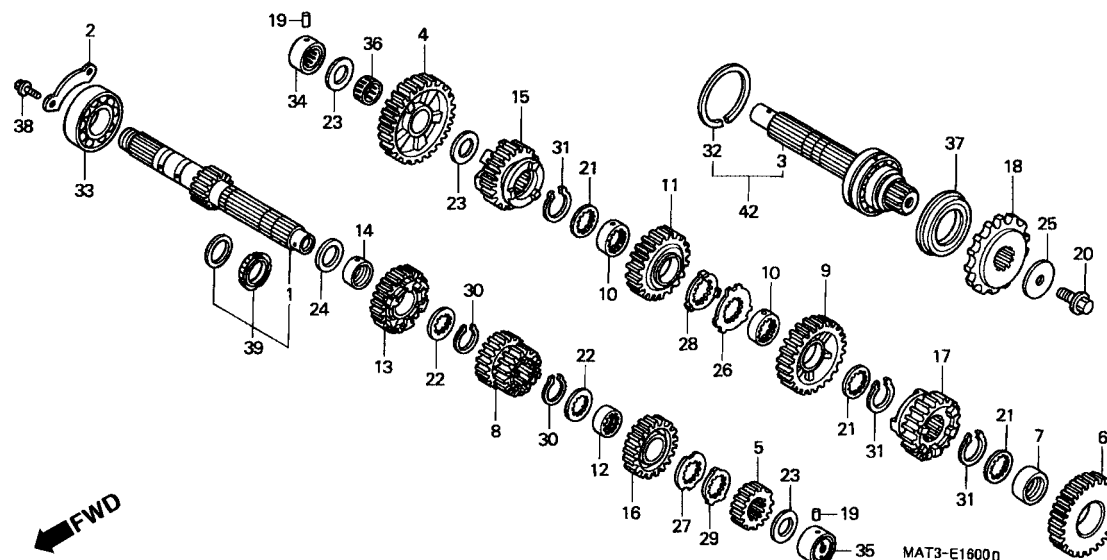
Transmissão



Item de serviço	T.M.O.	Ref. Nº	Nº da peça	Descrição	Qt. CBR1100XX						Nº de série	Nota
					V	W	X	Y	1	2		
Engrenagem, Pinhão0,5		1	23211-MAT-000	Árvore, Primária (13D).....	1	1	-	-	-	-		
Árvore Secundária Comp.....*5,9		2	23212-MV9-670	Placa, Fixação Rolamento.....	1	1	1	1	1	1		
(Inclui Peça Relativa)		3	23220-MAT-630	Árvore, Secundária.....	1	-	-	-	-	-		
(Quando for executado o serviço na					-	1	-	-	-	-		BR, BR/A
Unidade comp., o T.M.O será 6,1)												
(Inclui Peça Relativa)												
		4	23421-MAT-000	Engrenagem, Secundária 1º (36D).....	1	1	-	-	-	-		
			23421-MAT-E00	-	-	1	1	1	1		
		5	23431-MAT-000	Engrenagem, Principal 2º (16D).....	1	1	1	1	1	1		
		6	23441-MAT-000	Engrenagem, Secundária 2º (32D).....	1	1	1	1	1	1		
		7	23442-MS2-610	Bucha, 30 x 11,2.....	1	1	1	1	1	1		
		8	23451-MAT-000	Engrenagem, Principal 3º 4º (19D/21D).....	1	1	-	-	-	-		
			23451-MAT-E00	-	-	1	1	1	1		
		9	23461-MAT-000	Engrenagem, Secundária 3º (30D).....	1	1	1	1	1	1		
		10	23462-MAT-000	Bucha, Entalhada, 30 x 11.....	2	2	2	2	2	2		
		11	23481-MAT-000	Engrenagem, Secundária 4º (28D).....	1	1	1	1	1	1		
		12	23482-MR7-000	Bucha, Entalhada, 28 x 13,5.....	1	1	1	1	1	1		
		13	23491-MAT-000	Engrenagem, Principal 5º (24D).....	1	1	-	-	-	-		
			23491-MAT-E00	-	-	1	1	1	1		
		14	23495-MM5-000	Bucha, 28 x 13.....	1	1	1	1	1	1		
		15	23501-MAT-000	Engrenagem, Secundária 5º (28D).....	1	1	1	1	1	1		
		16	23511-MAT-000	Engrenagem, Principal 6º (24D).....	1	1	1	1	1	1		
		17	23521-MAT-000	Engrenagem, Secundária 6º (25D).....	1	1	1	1	1	1		
		18	23801-MAT-000	Pinhão, Transmissão (17D).....	1	-	-	-	-	-		
			23801-MAT-760	-	1	1	1	1	1		
		19	24261-283-000	Pino.....	2	2	2	2	2	2		
		20	90037-422-003	Parafuso, Especial, 10 mm.....	1	1	1	1	1	1		
		21	90452-MAT-000	Arruela, Entalhada, 30 x 36 x 1,5.....	3	3	3	3	3	3		

M-16

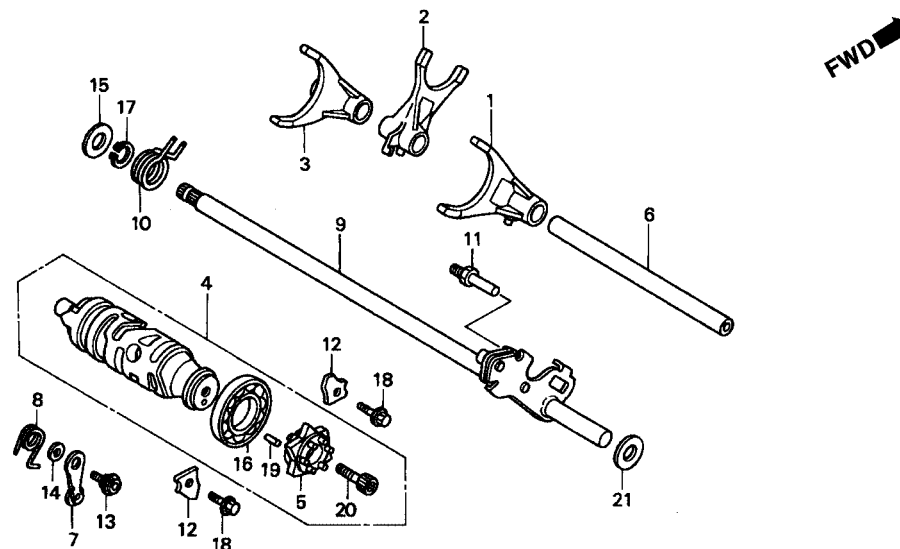
Transmissão



Item de serviço	T.M.O.	Ref. Nº	Nº da peça	Descrição	Qtde. CBR1100XX						Nº de série	Nota
					V	W	X	Y	1	2		
		22	90452-MR7-000	Arruela, Entalhada, 28 x 34 x 1,5	2	2	2	2	2	2		
		23	90455-ML7-000	Arruela B, Encosto, 22 mm (Azul)	3	3	3	3	3	3		
		24	90458-729-920	Arruela, Encosto, 28 mm	1	1	-	-	-	-		
		25	90459-438-000	Arruela, 10,2 mm	1	1	1	1	1	1		
		26	90463-MAT-000	Arruela, Entalhada, 30 mm	1	1	1	1	1	1		
		27	90463-MR7-000	Arruela, Entalhada, 20 mm	1	1	1	1	1	1		
		28	90464-MAT-000	Arruela, Trava, 30 mm	1	1	1	1	1	1		
		29	90464-MR7-000	Arruela, Trava, 28 mm	1	1	1	1	1	1		
		30	90603-MN4-000	Anel, Elástico, 28 mm	2	2	2	2	2	2		
		31	90604-MM5-000	Anel, Elástico, 30 mm	3	3	3	3	3	3		
		32	90605-MM5-000	Anel Elástico Rapido, 721 mm	1	1	1	1	1	1		
		33	91004-MAT-000	Rolamento, Radial Esferas, 28 x 62 x 16	1	1	-	-	-	-		
			91004-MAT-003	-	-	1	1	1	1		
		34	91022-MAT-000	Rolamento, Agulhas, 22 x 38 x 16	1	-	-	-	-	-		E, ED, F, G, ND, SW, U
			91022-MAT-003	1	-	-	-	-	-		AR, CM, 2G
			91022-MAT-E01	-	1	-	-	-	-		
		35	91023-MM5-641	Rolamento, Agulhas, 22 mm	1	1	-	-	-	-		
			91023-MAT-E01	Rolamento, Agulhas, 22 x 38 x 19	-	-	1	1	1	1		
		36	91026-MB4-003	Rolamento, Agulhas, 22 x 26 x 11	1	1	1	1	1	1		
		37	91207-MAT-000	Vedador, Óleo, 45 x 72 x 8	1	-	-	-	-	-		E, ED, F, G, ND, SW, U
			91207-MAT-003	Vedador, Óleo, 45 x 72 x 8	1	-	-	-	-	-		AR, CM, 2G
				-	1	1	1	1	1		
		38	95701-06014-00	Parafuso, Flange, 6 x 14	2	2	2	2	2	2		
		39	23210-MAT-E00	Árvore Principal Comp. (13D)	-	-	1	1	1	1		
		40	23220-MAT-E00	Árvore Secundária Comp.	-	1	-	-	-	-		AR, CM, E, ED, F, ND, SD, SW, U, 2G
				-	-	1	1	1	1		

M-17

Tambor Seletor • Eixo Seletor Marchas

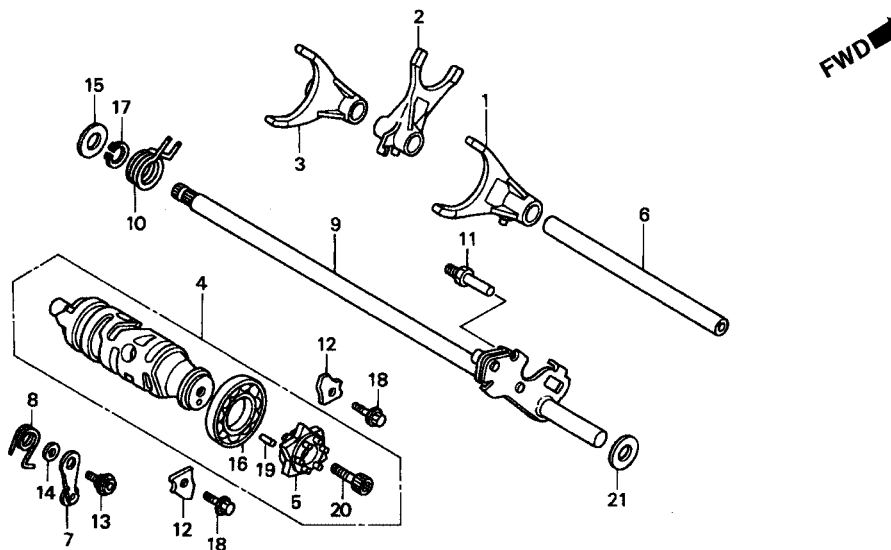


MAT3-E1700A

Item de serviço	T.M.O.	Ref. Nº	Nº da peça	Descrição	Qt. CBR1100XX						Nº de série	Nota
					V	W	X	Y	1	2		
Eixo Seletor Marchas1,2 (Inclui Peça Relativa)		1	24211-MAT-000	Garfo Seletor, Direito.....	1	1	1	1	-	1		
			24211-MAT-E20	-	-	-	-	1	-		
• Posicionador, Tambor Seletor (Inclui Peça Relativa)		2	24212-MAT-000	Garfo Seletor, Central.....	1	1	1	1	-	1		
			24212-MAT-E20	-	-	-	-	1	-		
Excêntrico, Posicionador Marchas1,4		3	24213-MAT-000	Garfo Seletor, Esquerdo.....	1	1	1	1	-	1		
Garfo, Seletor.....2,7 (Um ou Todos)			24213-MAT-E20	-	-	-	-	1	-		
Tambor, Seletor Marchas2,8		4	24310-MAT-000	Tambor,, Seletor Marchas.....	1	1	-	-	-	-		
			24310-MAT-E00	-	-	1	1	1	1		
		5	24315-MW0-791	Excêntrico, Posionador Marchas	1	1	-	-	-	-		
			24315-MAS-E00	-	-	1	1	1	1		
		6	24321-MV9-670	Eixo, Garfo Seletor	1	1	1	1	1	1		
		7	24430-MAT-000	Posicionador, Garfo Seletor Comp	1	1	-	-	-	-		
			24430-MT3-000	-	-	1	1	1	1		
		8	24435-MAT-000	Mola, Posicionador de Marchas	1	1	-	-	-	-		
			24435-MAT-E00	-	-	1	1	1	1		
		9	24610-MAT-000	Eixo Comp., Seletor Marchas.....	1	1	-	-	1	1		
			24610-MAT-E00	-	-	1	1	-	-		
		10	24651-MAT-000	Mola, Retorno Sistema Seletor.....	1	1	-	-	-	-		
			24651-MBB-000	-	-	1	1	1	1		
		11	24652-028-000	Pino Mola Retorno.....	1	1	1	1	1	1		
		12	24655-MV9-670	Placa, Fixação.....	2	2	2	2	2	2		
		13	90022-MY5-600	Parafuso, Posicionador	1	1	1	1	1	1		
		14	90417-360-000	Arruela, Limitadora.....	1	1	1	1	1	1		
		15	90451-155-000	Arruela, 14 mm.....	1	1	1	1	1	1		
		16	91008-374-003	Rolamento, Radial Esferas, 1600 (NTN)	1	1	1	1	1	1		
		17	94510-14000	Anel, Elástico Externo, 14 mm	1	1	1	1	1	1		

M-17

Tambor Seletor • Eixo Seletor Marchas

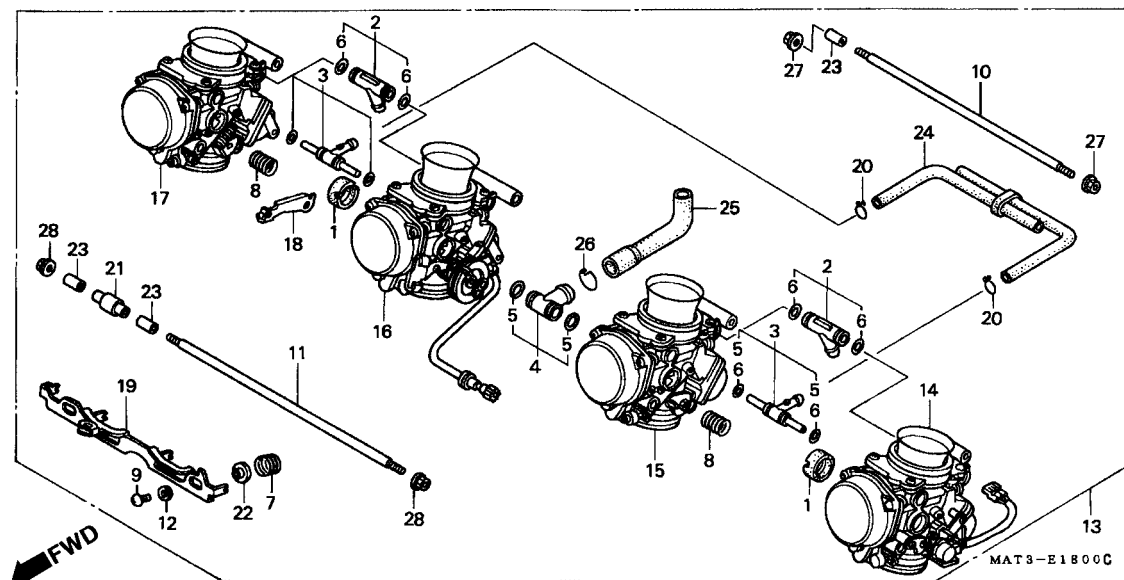


MAT3-E1700A

Item de serviço	T.M.O.	Ref. Nº	Nº da peça	Descrição	Qty. CBR1100XX						Nº de série	Nota
					V	W	X	Y	1	2		
		18	95701-06014-00	Parafuso, Flange, 6 x 14	2	2	2	2	2	2
		19	96220-40080	Roleta, 4 x 8	1	1	1	1	1	1
		20	96600-08020-10	Parafuso, Allen, 8 x 20	1	1	1	1	1	1
		21	90408-MN5-000	Arruela, 14,2 x 23 x 2,6	-	-	1	1	1	1

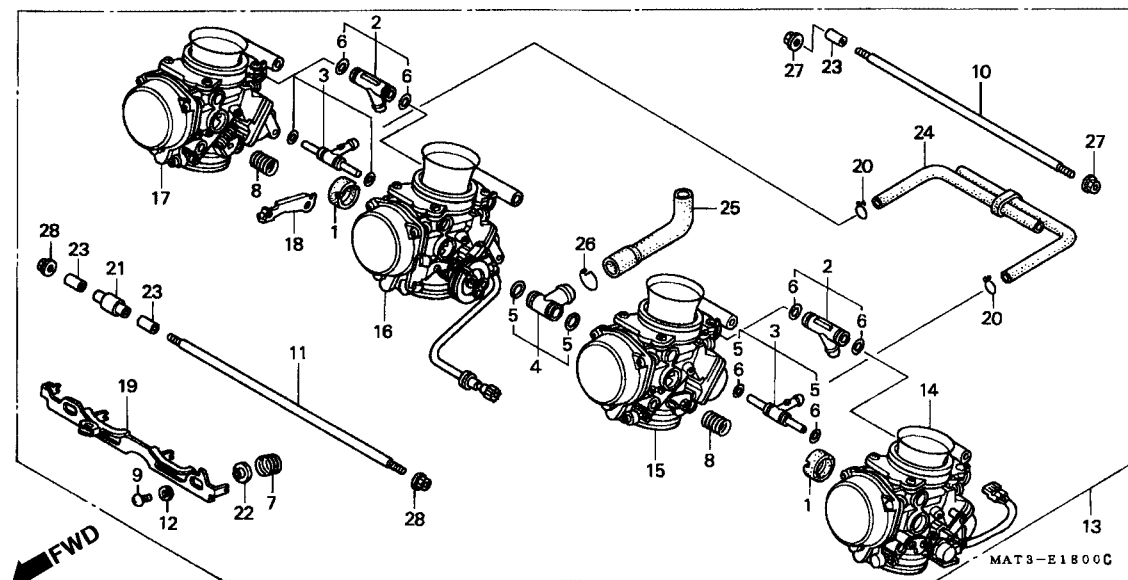
M-18

Carburador



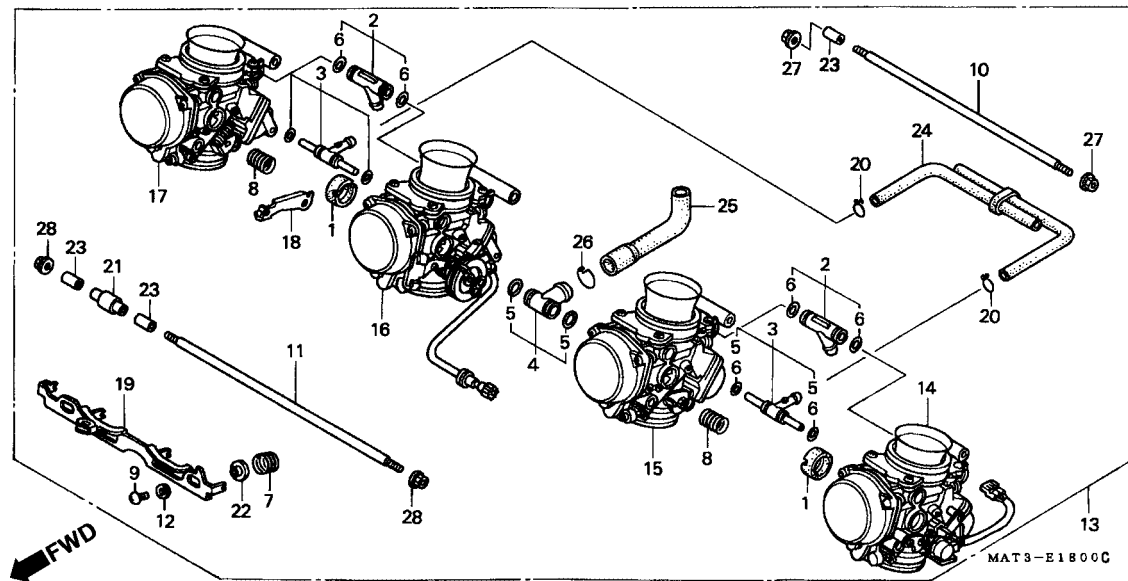
Item de serviço	T.M.O.	Ref. Nº	Nº da peça	Descrição	Qt. CBR1100XX						Nº de série	Nota
					V	W	X	Y	1	2		
Alavanca, Partida	1,3	1	16024-KAZ-000	Junção.....	2	2	-	-	-	-		
Carburador Comp.	1,7	2	16024-MY9-750	Junção, Combustível.....	2	2	-	-	-	-		
• Junção, Jogo		3	16026-MZ2-E00	Junção, Jogo.....	2	2	-	-	-	-		
Carburador Comp. Nº 1.....	1,9	4	16038-MAT-600	Junção, Jogo.....	1	1	-	-	-	-		
(Adicionar 0,3 por Unidade)		5	16039-MZ1-790	Juntas, Jogo C	2	2	-	-	-	-		
		6	16040-MZ1-790	Juntas, Jogo B	2	2	-	-	-	-		
		7	16051-MZ5-670	Mola, Torsão.....	1	1	-	-	-	-		
		8	16053-MA6-003	Mola.....	2	2	-	-	-	-		
		9	16081-KAZ-000	Parafuso, Phillips, 4 x 8	2	2	-	-	-	-		
		10	16083-MAT-000	Parafuso	1	1	-	-	-	-		
		11	16084-MAT-000	Parafuso	1	1	-	-	-	-		
		12	16085-MV4-000	Arruela, Lisa	2	2	-	-	-	-		
		13	16100-MAT-600	Carburador Comp. (VPS0A A)	1	-	-	-	-	-		E, ED
			16100-MAT-680	Carburador Comp. (VPS2B A)	1	-	-	-	-	-		AR
			16100-MAT-611	Carburador Comp. (VPS2D B)	1	1	-	-	-	-		G, SD
					-	1	-	-	-	-		F
			16100-MAT-620	Carburador Comp. (VPS0C A)	1	-	-	-	-	-		F
			16100-MAT-630	Carburador Comp. (VPS2F A)	1	1	-	-	-	-		2G
			16100-MAT-660	Carburador Comp. (VPS2C A)	1	1	-	-	-	-		SW
			16100-MAT-670	Carburador Comp. (VPS2A A)	1	1	-	-	-	-		CM
			16100-MAT-690	Carburador Comp. (VPS2E A)	1	1	-	-	-	-		ND
			16100-MAT-760	Carburador Comp. (VPS0D A)	-	1	-	-	-	-		E, ED, U
			16100-MAT-870	Carburador Comp. (VPS2G A)	-	1	-	-	-	-		AR
			16100-MAT-900	Carburador Comp. (VPS0E A)	-	1	-	-	-	-		BR, BR/A
		14	16101-MAT-600	Carburador Comp. Nº 1	1	1	-	-	-	-		E, ED, F, U

M-18 Carburador



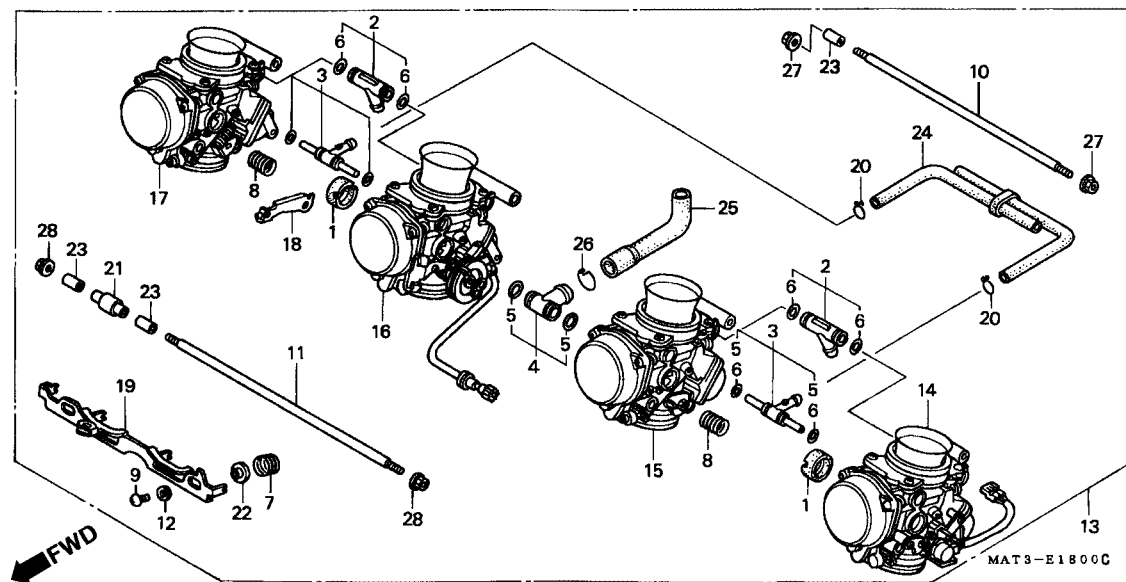
Item de serviço	T.M.O.	Ref. Nº	Nº da peça	Descrição	Qt. CBR1100XX						Nº de série	Nota
					V	W	X	Y	1	2		
		14)	16101-MAT-600	Carburador Comp. Nº 1	1	1	-	-	-	-	CM
			16101-MAT-670	Carburador Comp	1	-	-	-	-	-	SW
			16101-MAT-680	Carburador Comp	1	-	-	-	-	-	SW
			16101-MAT-611	1	-	-	-	-	-	AR
				1	1	-	-	-	-	G, SD
				-	1	-	-	-	-	F
			16101-MAT-630	1	1	-	-	-	-	2G
			16101-MAT-690	1	1	-	-	-	-	ND
			16101-MAT-660	-	1	-	-	-	-	SW
			16101-MAT-680	-	1	-	-	-	-	AR
			16101-MAT-760	-	1	-	-	-	-	E, ED, U
			16101-MAT-900	-	1	-	-	-	-	BR, BR/A
		15	16102-MAT-600	Carburador Comp. Nº 2	1	-	-	-	-	-	E, ED, F, U
			16102-MAT-680	1	-	-	-	-	-	AR
			16102-MAT-611	1	1	-	-	-	-	G, SD
				-	1	-	-	-	-	F
			16102-MAT-630	1	1	-	-	-	-	2G
			16102-MAT-670	1	1	-	-	-	-	CM
			16102-MAT-690	-	1	-	-	-	-	SW
				1	1	-	-	-	-	ND
			16102-MAT-660	-	1	-	-	-	-	SW
			16102-MAT-680	-	1	-	-	-	-	AR
		16	16102-MAT-760	-	1	-	-	-	-	E, ED, U
			16102-MAT-900	-	1	-	-	-	-	BR, BR/A
			16103-MAT-600	Carburador Comp. Nº 3	1	-	-	-	-	-	E, ED, F, U
			16103-MAT-680	1	-	-	-	-	-	AR
			16103-MAT-611	1	1	-	-	-	-	G, SD
				-	1	-	-	-	-	F

M-18
Carburador



Item de serviço	T.M.O.	Ref. Nº	Nº da peça	Descrição	Qtd.						Nº de série	Nota
					CBR1100XX							
					V	W	X	Y	1	2		
		(16)	16103-MAT-630	Carburador Comp. Nº1	1	1	-	-	-	-	2G
			16103-MAT-670	1	1	-	-	-	-	CM
			16103-MAT-690	1	-	-	-	-	-	SW
				1	1	-	-	-	-	ND
			16103-MAT-660	-	1	-	-	-	-	SW
			16103-MAT-680	-	1	-	-	-	-	AR
			16103-MAT-760	-	1	-	-	-	-	E, ED, U
			16103-MAT-900	-	1	-	-	-	-	BR, BR/A
		17	16104-MAT-600	Carburador Comp. Nº4	1	-	-	-	-	-	E, ED, F, U
			16104-MAT-680	1	-	-	-	-	-	AR
			16104-MAT-611	1	1	-	-	-	-	G, SD
				-	1	-	-	-	-	F
			16704-MAT-630	1	1	-	-	-	-	2G
			16104-MAT-670	1	-	-	-	-	-	
				-	1	-	-	-	-	CM
			16104-MAT-690	1	1	-	-	-	-	ND
			16104-MAT-660	-	1	-	-	-	-	SW
			16104-MAT-680	-	1	-	-	-	-	AR
			16104-MAT-760	-	1	-	-	-	-	E, ED, U
			16104-MAT-900	-	1	-	-	-	-	BR, BR/A
		18	16119-MAT-000	Suporte, Placa.....	1	1	-	-	-	-	
		19	16120-MAT-000	Alavanca, Partida	1	1	-	-	-	-	
		20	16163-GHB-610	Presilha, Tubo, (B6,5).....	2	2	-	-	-	-	
		21	16172-MV9-670	Bucha	1	1	-	-	-	-	
		22	16175-MZ1-000	Bucha	2	2	-	-	-	-	
		23	16178-MAS-600	Pino, Guia, 7,9 x 20	5	5	-	-	-	-	

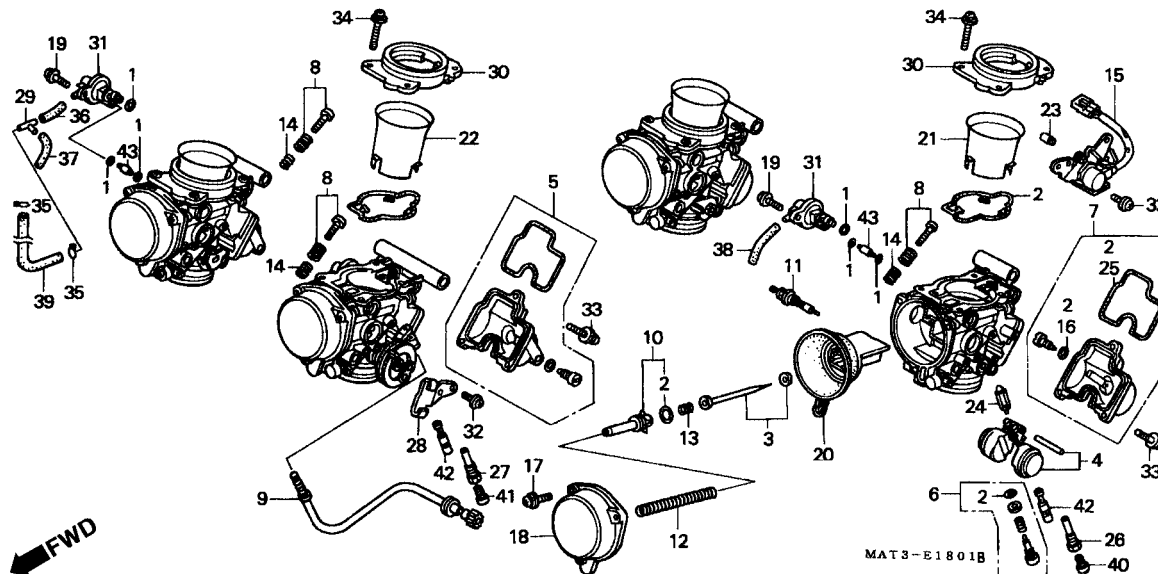
M-18 Carburador



Item de serviço	T.M.O.	Ref. Nº	Nº da peça	Descrição	Qtd. CBR1100XX						Nº de série	Nota	
					V	W	X	Y	1	2			
		24	16197-MAT-000	Tubo, Passagem Ar.....	1	1	-	-	-	-
		25	16198-MAT-000	Tubo	1	-	-	-	-	-
					-	1	-	-	-	-	BR, BR/A, CM, E, ED, F, ND, SD, SW, U, 2G
		26	17366-MJO-000	Presilha, B Tubo	1	1	-	-	-	-
		27	94050-05000	Porca, Flange, 5 mm	2	2	-	-	-	-
		28	94050-06000	Porca, Flange, 61 x 9	2	2	-	-	-	-

M-18.1

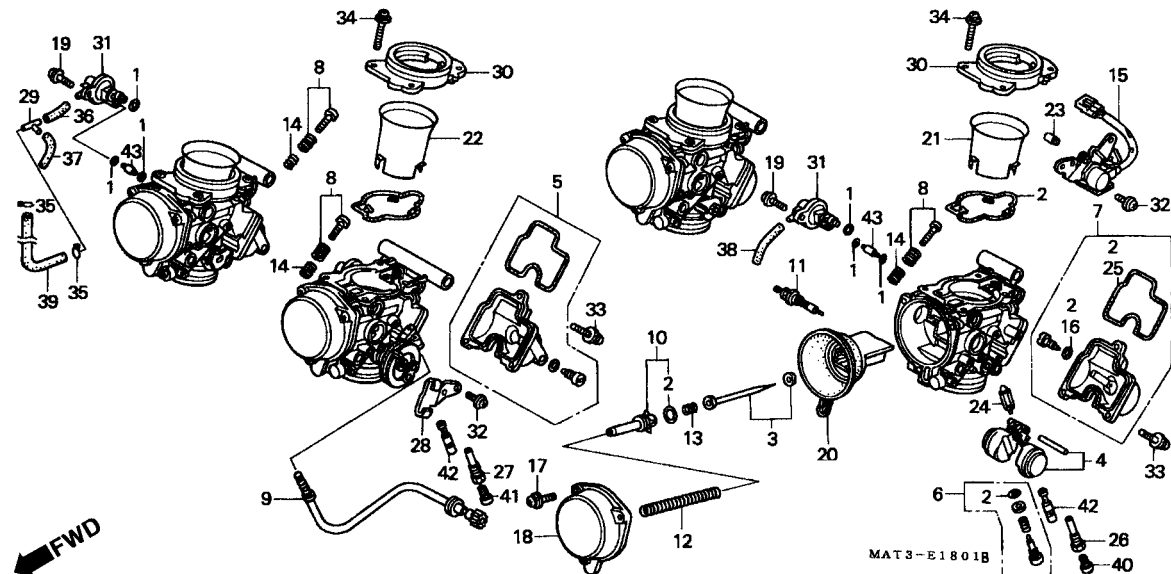
Carburador (Peças Componentes)



Item de serviço	T.M.O.	Ref. Nº	Nº da peça	Descrição	Qt. CBR1100XX						Nº de série	Nota
					V	W	X	Y	1	2		
Funil, Ar.....1,2		1	16010-HM7-670	Juntas, Jogo.....	2	2	-	-	-	-		AR, CM, G, ND, SD, 2G
Cuba, Bóia.....1,3					4	4	-	-	-	-		SW
(Adicionar 0,1 por Unidade)					-	4	-	-	-	-		F
• Sensor, Comp., Acelerador		2	16010-MAT-600	Juntas A, Jogo	4	4	-	-	-	-		
Agulhas, Jogo.....1,4		3	16012-MAT-680	Agulhas, Jogo	4	4	-	-	-	-		AR
(Adicionar 0,2 por Unidade					4	-	-	-	-	-		2G
(Nº 1, Lateral 1,2)			16012-MAT-690		4	4	-	-	-	-		ND
• Pistão Comp., Vácuo			16027-MAS-600		4	4	-	-	-	-		CM, E, ED, F, G, SD, U
(Adicionar 0,2 por Unidade					-	4	-	-	-	-		2G
(Nº 1 Lateral 1,2)			16012-MAT-610		-	4	-	-	-	-		SW
• Válvula Passagem Ar			16027-MAT-900		-	4	-	-	-	-		BR, BR/A
(Adicionar 0,1 por Unidade)		4	16013-MAT-600	Bóia, Jogo	4	4	-	-	-	-		
(Nº 4, SIDE 1,2)		5	16015-MAS-600	Cuba, Bóia (Cilindro Nº 3 & 4)	2	2	-	-	-	-		
• Válvula, Partida		6	16016-MAS-640	Parafuso, Jogo	4	4	-	-	-	-		CM, SW
(Adicionar 0,1 por Unidade)			16016-MZ1-790		4	4	-	-	-	-		AR, BR, BR/A, E, ED, F,
Bóia, Jogo.....1,5												G, ND, SD, U, 2G
(Adicionar 0,2 por Unidade		7	16023-MAS-600	Cuba, Bóia (Cilindro Nº 1 & 2)	2	2	-	-	-	-		
• Gicleur Principal,		8	16028-MZ2-E00	Parafuso, Jogo	3	3	-	-	-	-		
(Adicionar 0,2 por Unidade		9	16029-MAT-600	Parafuso, Jogo	1	1	-	-	-	-		
• Válvula, Comp., Cuba		10	16037-MAT-600	Placa, Válvula.....	4	4	-	-	-	-		
(Adicionar 0,2 por Unidade)		11	16046-MZ2-E00	Válvula, Partida Jogo	4	4	-	-	-	-		
		12	16050-MAT-000	Mola, Pistão Vácuo.....	4	-	-	-	-	-		AR, CM, E, ED, G, ND,
												SW, U, 2G
			16050-MAT-620		-	4	-	-	-	-		F
		13	16051-MV4-000	Mola, Compressão	4	4	-	-	-	-		

M-18.1

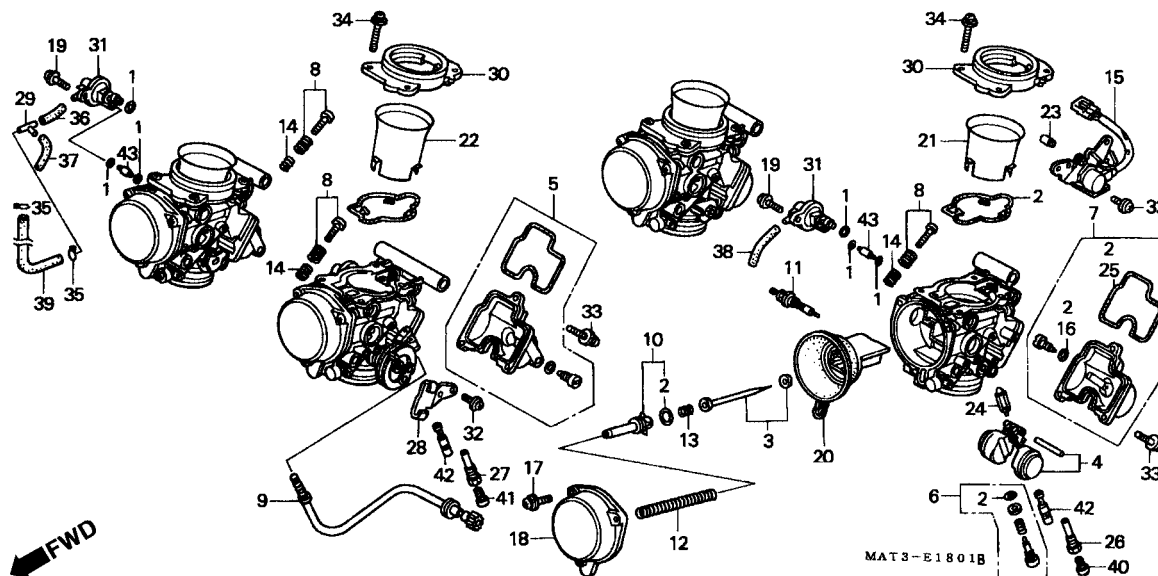
Carburador (Peças Componentes)



Item de serviço	T.M.O.	Ref. Nº	Nº da peça	Descrição	Qtde. CBR1100XX						Nº de série	Nota
					V	W	X	Y	1	2		
		14	16052-KG4-003	Mola, Compressão.....	3	3	-	-	-	-		
		15	16060-MAT-600	Sensor Comp., Acelerador.....	1	1	-	-	-	-		
		16	16075-GHB-640	Anel, Vedação, 1,3 x 4,3.....	4	4	-	-	-	-		
		17	16080-MV4-000	Parafuso, Arruela.....	12	12	-	-	-	-		
		18	16107-MAT-000	Tampa, Comp.....	4	4	-	-	-	-		
		19	16108-MW0-750	Parafuso.....	2	2	-	-	-	-		CM, G, ND, SD, 2G
					2	-	-	-	-	-		AR
					4	4	-	-	-	-		SW
					-	2	-	-	-	-		F
		20	16111-MAT-000	Pistão Comp., Vácuo.....	4	4	-	-	-	-		
		21	16141-MAT-000	Funil, Ar (Cilindro Nº1 & 4).....	2	2	-	-	-	-		
		22	16142-MAT-000	Funil, Ar (Cilindro Nº2 & 3).....	2	2	-	-	-	-		
		23	16145-MZ2-780	Junção, Conector.....	1	1	-	-	-	-		
		24	16155-MN9-004	Válvula, Cuba.....	4	4	-	-	-	-		
		25	16163-MZ5-920	Junta, Cuba Bóia.....	4	4	-	-	-	-		
		26	16165-MAT-000	Suporte, Agulhas, Jogo (Cilindro Nº1 & 4).....	2	2	-	-	-	-		AR, CM, E, ED, G, ND, SD, SW, U, 2G
					-	2	-	-	-	-		F
			16165-MAT-620	Suporte, Agulhas, Jogo (Cilindro Nº 1 & 4).....	2	-	-	-	-	-		F
			16165-MAT-900	Suporte, Agulhas, Jogo (Cilindro Nº 1 & 4).....	-	2	-	-	-	-		BR, BR/A
		27	16165-MAT-000	Suporte, Agulhas (Cilindro Nº 2 & 3).....	2	2	-	-	-	-		AR, CM, G, ND, SD, SW, 2G
					2	-	-	-	-	-		E, ED, U
			16165-MAT-620	Suporte, Agulhas, Jogo (Cilindro Nº 2 & 3).....	-	2	-	-	-	-		F
					2	-	-	-	-	-		F

M-18.1

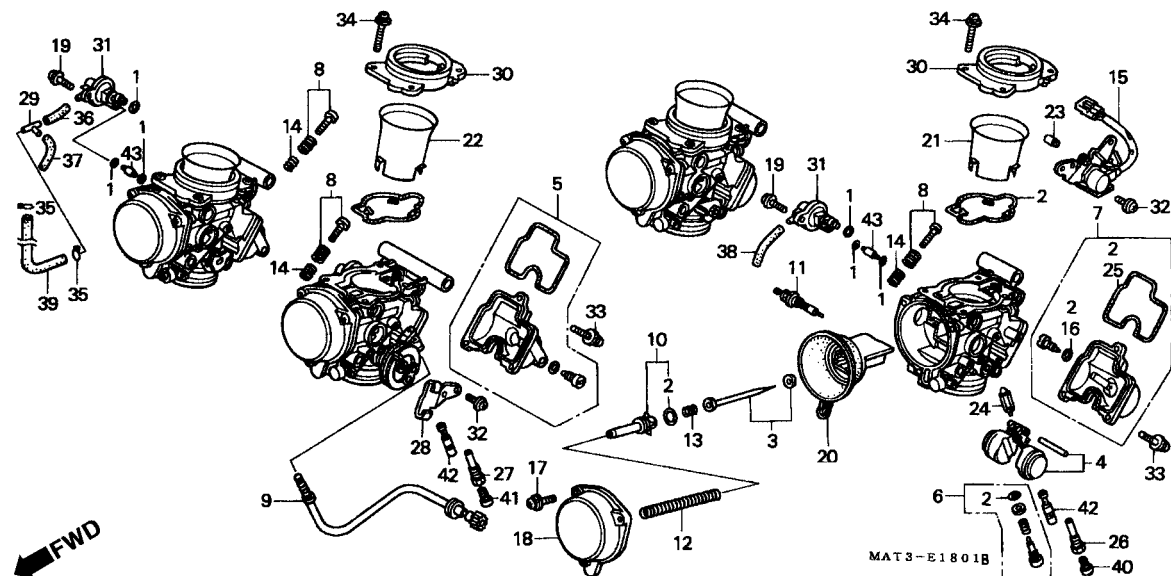
Carburador (Peças Componentes)



Item de serviço	T.M.O.	Ref. Nº	Nº da peça	Descrição	Qtd.						Nº de série	Nota
					CBR1100XX							
					V	W	X	Y	1	2		
		(27)	16165-MAT-900	Suporte, Agulhas, Jogo (Cilindro Nº 2 & 3).....	–	2	–	–	–	–		BR, BR/A
			16165-MAT-760	Suporte, Agulhas, Jogo (Cilindro Nº 2 & 3).....	–	2	–	–	–	–		E, ED, U
		28	16169-MZ2-600	Suporte, Fiação.....	1	1	–	–	–	–		
		29	16180-195-731	Junção, T.....	1	1	–	–	–	–		AR, CM, SW, 2G
		30	16188-MAT-000	Placa, Fixação Funil.....	4	4	–	–	–	–		
		31	16510-MAL-600	Válvula, Passagem Ar.....	2	2	–	–	–	–		AR, CM, G, ND, SD, 2G
					4	4	–	–	–	–		SW
					–	2	–	–	–	–		F
		32	93892-05010-10	Parafuso, Arruela, 5 x 10.....	5	5	–	–	–	–		
		33	93892-05016-10	Parafuso, Arruela, 5 x 16.....	12	12	–	–	–	–		
		34	93893-04014-17	Parafuso, Arruela, 4 x 14.....	16	16	–	–	–	–		
		35	95002-02079	Presilha, Tubo (B7).....	2	2	–	–	–	–		AR, CM, SW, 2G
		36	95005-35030-20	Tubo, 3,5 x 30 (95005-35001-20M).....	1	1	–	–	–	–		AR, CM, SW, 2G
			95005-35060-20	Tubo, 3,5 x 60 (95005-35001-20M).....	1	1	–	–	–	–		G, ND, SD
					–	1	–	–	–	–		F
		37	95005-35040-20	Tubo, 3,5 x 40 (95005-35001-20M).....	1	1	–	–	–	–		AR, CM, SW, 2G
		38	95005-35060-20	Tubo, 3,5 x 60 (95005-35001-20M).....	1	1	–	–	–	–		AR, CM, G, ND, SD,
												SW, 2G
					–	1	–	–	–	–		F
		39	95005-35350-2A	Tubo, 3,5 x 350 (95005-35001-20M).....	1	1	–	–	–	–		AR, CM, SW, 2G
		40	99101-GHB-1400	Gicleur, Principal, #140 (Cilindro Nº 1 & 4).....	2	2	–	–	–	–		AR, CM, SW
			99101-GHB-1420	Gicleur, Principal, #142 (Cilindro Nº 1 & 4).....	2	2	–	–	–	–		ND
					2	–	–	–	–	–		E, ED, U
					–	2	–	–	–	–		2G
			99101-GHB-1450	Gicleur, Principal, #145 (Cilindro Nº 1 & 4).....	2	2	–	–	–	–		G, SD, 2G
					–	2	–	–	–	–		E, ED, F, U

M-18.1

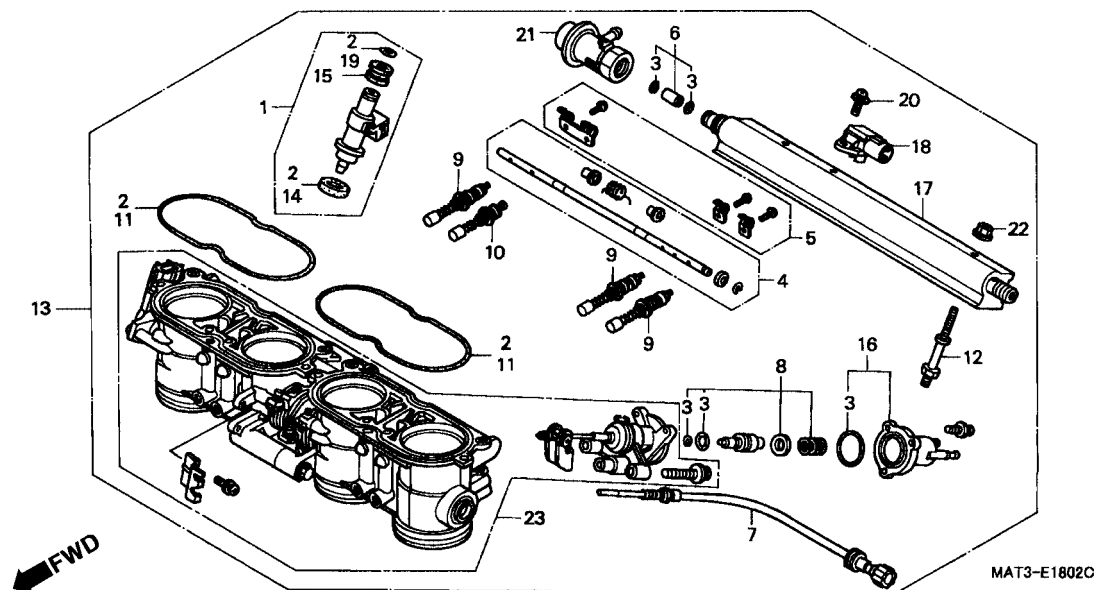
Carburador (Peças Componentes)



Item de serviço	T.M.O.	Ref. Nº	Nº da peça	Descrição	Qt. CBR1100XX						Nº de série	Nota	
					V	W	X	Y	1	2			
		(40)	99101-MAT-1400	Gicleur, Principal, #140 (Cilindro Nº 1 & 4).....	2	2	-	-	-	-	F
			99102-MAT-1500	Gicleur, Principal, #150 (Cilindro Nº 1 & 4).....	-	2	-	-	-	-	BR, BR/A
		41	99101-GHB-1420	Gicleur, Principal, #142 (Cilindro Nº 2 & 3).....	2	2	-	-	-	-	AR, CM, SW, 2G
			99101-GHB-1450	Gicleur, Principal, #145 (Cilindro Nº 2 & 3).....	2	2	-	-	-	-	G, ND, SD
					2	-	-	-	-	-	E, ED, U
					-	2	-	-	-	-	F
			99101-MAT-1420	Gicleur, Principal, #142 (Cilindro Nº 2 & 3).....	2	2	-	-	-	-	F
			99101-443-1520	Gicleur, Principal, #152 (Cilindro Nº 2 & 3).....	-	2	-	-	-	-	BR, BR/A
			99101-GHB-1500	Gicleur, Principal, #150 (Cilindro Nº 2 & 3).....	-	2	-	-	-	-	E, ED, U
		42	99103-MT2-0420	Gicleur, Marcha Lenta, #42.....	4	-	-	-	-	-	
					-	4	-	-	-	-	AR, CM, E, ED, F, ND, SD, SW, U, 2G
			99103-MV9-0420	Gicleur, Marcha Lenta, #42.....	-	4	-	-	-	-	BR, BR/A
		43	99108-MW0-1152	Gicleur, Marcha Lenta, #115.....	2	2	-	-	-	-	CM
			99108-MY5-1150	Gicleur, Marcha Lenta, #115.....	2	2	-	-	-	-	AR, G, ND, SD, 2G
			4	4	-	-	-	-	SW		
			-	2	-	-	-	-	F		

M-18.2

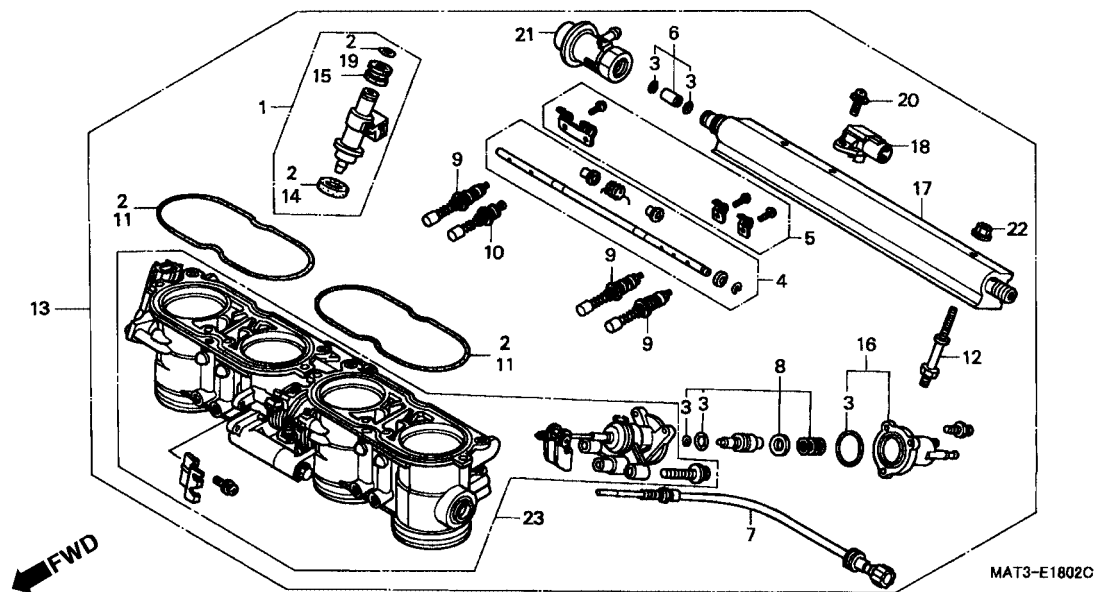
Carcaça Aceleração



Item de serviço	T.M.O.	Ref. Nº	Nº da peça	Descrição	Qtd. CBR1100XX						Nº de série	Nota
					V	W	X	Y	1	2		
Carcaça, Jogo.....0,5		1	06164-PCB-000	Guarnição, Injetor, Jogo.....	-	-	4	4	4	4		
• Sensor Comp., Mapeamento		2	16010-MAT-E01	Juntas, Jogo.....	-	-	1	1	1	1		
Guarnição, Injetor, Jogo.....1,5		3	16011-MAT-E01	Juntas B, Jogo.....	-	-	1	1	1	1		
(Uma ou todas)		4	16017-MAT-E01	Eixo Comp., Partida.....	-	-	1	1	1	1		
• Tubo Comp., Combustível		5	16018-MAT-E01	Alavanca, Partida.....	-	-	1	1	1	1		
Carcaça, Aceleração.....1,7		6	16024-MAT-E01	Junção, Jogo.....	-	-	1	1	1	1		
Válvula, Comp., Partida.....1,9		7	16029-MAT-E01	Parafuso, Limitador.....	-	-	1	1	1	1		
• Válvula, Partida A		8	16044-MAT-E01	Elemento, Carcaça, Jogo.....	-	-	1	1	1	1		
(Uma ou Todas)		9	16046-MAT-E01	Válvula A, Partida.....	-	-	3	3	-	-		
Carcaça Comp., Aceleração.....2,2			16046-MCJ-003	Válvula A, Partida.....	-	-	-	-	3	3		
		10	16047-MAT-E01	Válvula, Partida Jogo.....	-	-	1	1	-	-		
			16047-MCJ-003	Válvula, Partida Jogo.....	-	-	-	-	1	1		
		11	16076-MAT-E01	Anel, Vedação.....	-	-	2	2	2	2		
		12	16084-MAT-E01	Parafuso, Combustível.....	-	-	2	2	2	2		
		13	16400-MAT-A01	Carcaça Comp., Aceleração (GQ40D A).....	-	-	1	1	-	-		CM, U
			16400-MAT-A21	Carcaça Comp., Aceleração (GQ40H A).....	-	-	-	-	-	1		CM
			16400-MAT-E01	Carcaça Comp., Aceleração (GQ40A A).....	-	-	1	1	-	-		BR, BR/A, E, ED, F, SD
			16400-MAT-E22	Carcaça Comp., Aceleração (GQ40E B).....	-	-	-	-	-	1		BR, E, ED, F, U
			16400-MAT-G21	Carcaça Comp., Aceleração (GQ40C A).....	-	-	1	1	-	-		SW, 2G

M-18.2

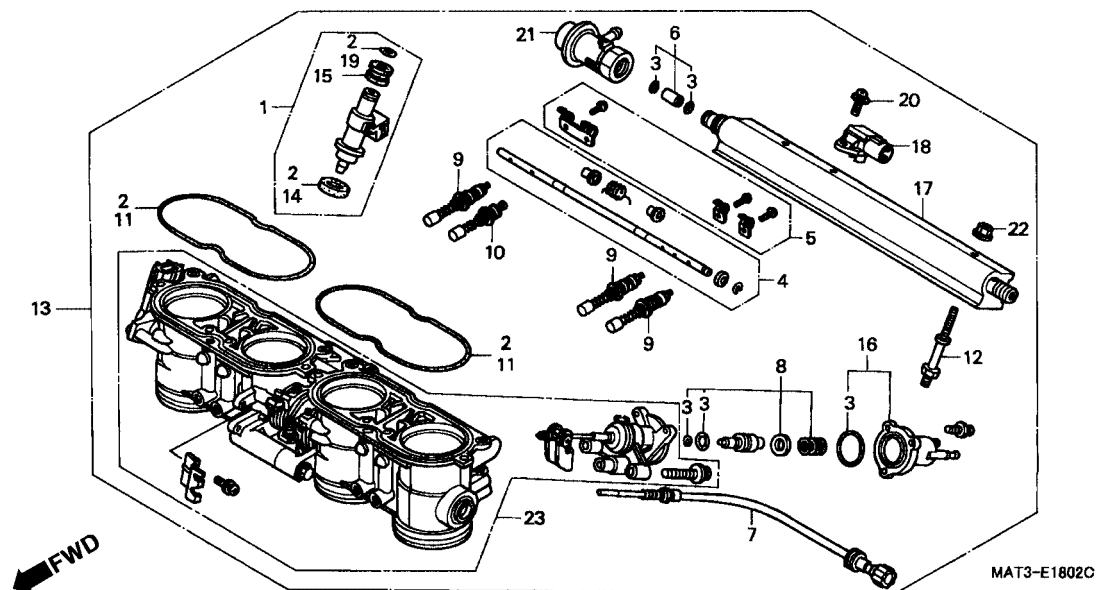
Carcaça Aceleração



Item de serviço	T.M.O.	Ref. Nº	Nº da peça	Descrição	Qt'd. CBR1100XX						Nº de série	Nota
					V	W	X	Y	1	2		
		(13)	16400-MAT-A21	Carcaça Comp., Aceleração (GQ40H A)	-	-	-	-	1	-	CM, U
			16400-MAT-E21	Carcaça Comp., Aceleração (GQ40E A)	-	-	-	-	1	-	~ 3400764	BR, E, ED, F
			16400-MAT-E22	Carcaça Comp., Aceleração (GQ40E B)	-	-	-	-	1	-	3400765 ~	BR, E, ED, F
		14	16472-PH7-003	Anel, Vedação, Injetor (OTSUKA)	-	-	4	4	4	4
			16472-P0H-A01	Anel, Vedação, Injetor (NOK)	-	-	-	-	-	4
		15	16473-PD6-000	Coxim, Anel, Injetor (OTSUKA)	-	-	4	4	4	4
			16473-P10-A01	Coxim, Anel, Injetor (NOK)	-	-	-	-	-	4
		16	16502-MAT-E01	Carcaça, Injetora Jogo	-	-	1	1	1	1
		17	16610-MAT-E01	Tubo Comp., Combustível	-	-	1	1	-	-
			16610-MCC-E01	-	-	-	-	1	1
		18	37830-MAT-E01	Sensor Comp., Mapeamento	-	-	1	1	1	1
		19	91301-PM7-003	Anel, Vedação, 7,3 x 2,2 (ARAI)	-	-	4	4	4	4
		20	93893-04014-18	Parafuso, Arruela, 4 x 14	-	-	1	1	1	1
		21	16740-MAT-E01	Regulador Comp., Pressão	-	-	1	1	-	-
			16740-MAT-E21	-	-	-	-	1	1
		22	94050-06000	Porca, Flange, 6 mm	-	-	2	2	2	2
		23	16401-MAT-A01	Carcaça Comp., Aceleração	-	-	1	1	-	-	CM, U
			16401-MAT-E01	-	-	1	1	-	-	BR, BR/A, E, ED, F, SD
			16401-MAT-G21	-	-	1	1	-	-	SN, 2G
			16401-MAT-A21	-	-	-	-	1	-	CM, U

M-18.2

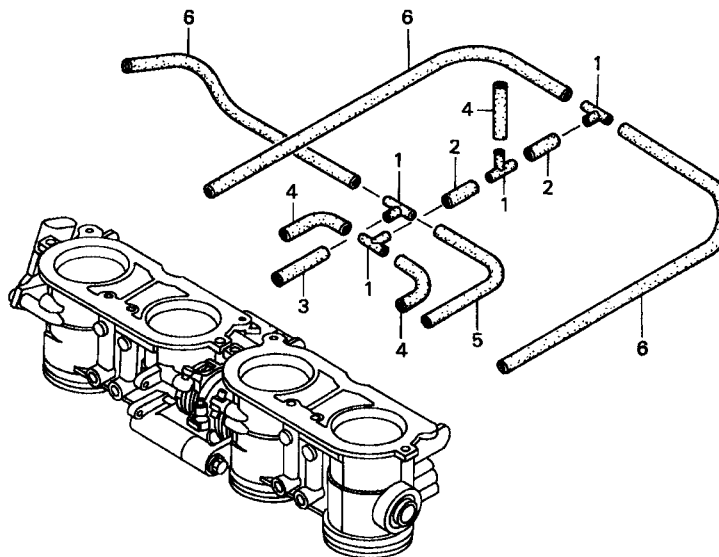
Carcaça Aceleração



Item de serviço	T.M.O.	Ref. Nº	Nº da peça	Descrição	Qtd. CBR1100XX						Nº de série	Nota
					V	W	X	Y	1	2		
		(23)	16401-MAT-E21	Carcaça Comp., Aceleração	-	-	-	-	1	-	~ 3400764	BR, E, ED, F
			16401-MAT-E22	-	-	-	-	1	-	BR, E, ED, F, U
			16401-MAT-A21	-	-	-	-	1	-	CM
			16401-MAT-E22	-	-	-	-	1	-	3400765 ~	BR, E, ED, F

M-18.3

Carcaça Aceleração (Tubulação (X / Y))

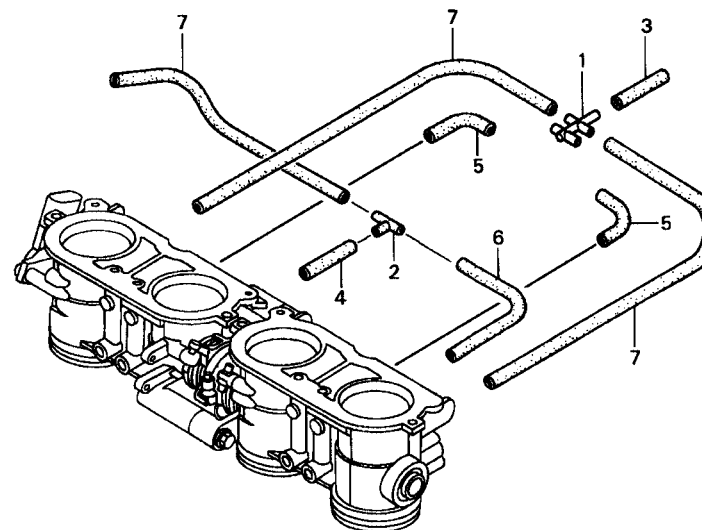


MAT3-E1803

Item de serviço	T.M.O.	Ref. Nº	Nº da peça	Descrição	Qtde. CBR1100XX						Nº de série	Nota
					V	W	X	Y	1	2		
		1	17201-MG9-000	Junção A Tubo Vácuo.....	-	-	4	4	-	-
		2	95005-35030-20	Tubo, 3,5 x 30 (95005-35001-20M).....	-	-	2	2	-	-
		3	95005-35050-20	Tubo, 3,5 x 50 (95005-35001-20M).....	-	-	1	1	-	-
		4	95005-35060-20	Tubo, 3,5 x 60 (95005-35001-20M).....	-	-	3	3	-	-
		5	95005-35120-20	Tubo, 3,5 x 120 (95005-35001-20M).....	-	-	1	1	-	-
		6	95005-35180-20	Tubo, 3,5 x 180 (95005-35001-20M).....	-	-	3	3	-	-

M-18.4

Carcaça Aceleração (Tubulação 1/2)



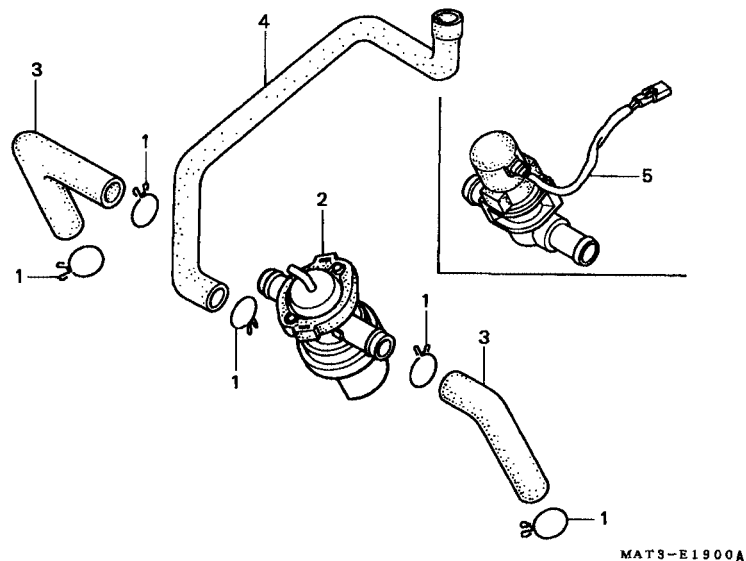
← FWD

MAT1-E1801

Item de serviço	T.M.O.	Ref. Nº	Nº da peça	Descrição	Qtde. CBR1100XX						Nº de série	Nota
					V	W	X	Y	1	2		
		1	17201-MCJ-003	Junção, 5 Pólos.....	-	-	-	-	1	1
		2	17201-MG9-000	Junção A, Tubo Vácuo.....	-	-	-	-	1	1
		3	95005-35040-20	Tubo, 3,5 x 40 (95005-35001-20M).....	-	-	-	-	1	1
		4	95005-35050-20	Tubo, 3,5 x 50 (95005-35001-20M).....	-	-	-	-	1	1
		5	95005-35060-20	Tubo, 3,5 x 60 (95005-35001-20M).....	-	-	-	-	2	2
		6	95005-35120-20	Tubo, 3,5 x 120 (95005-35001-20M).....	-	-	-	-	1	1
		7	95005-35180-20	Tubo, 3,5 x 180 (95005-35001-20M).....	-	-	-	-	3	3

M-19

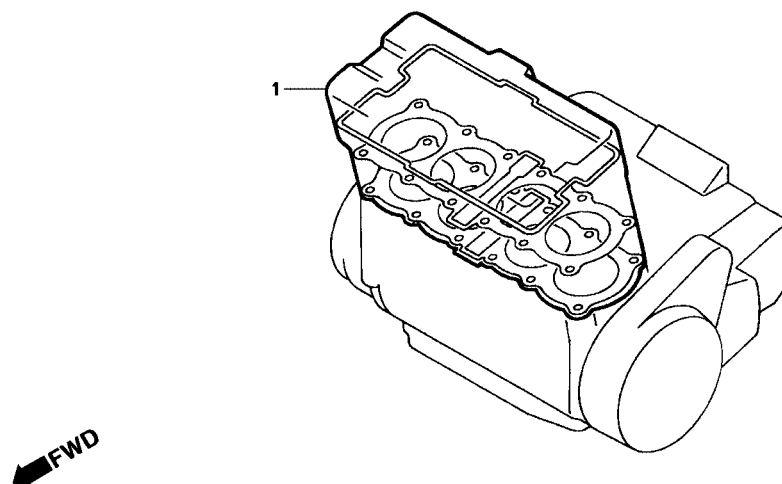
Válvula Sucção Ar



Item de serviço	T.M.O.	Ref. Nº	Nº da peça	Descrição	Qtd. CBR1100XX						Nº de série	Nota
					V	W	X	Y	1	2		
		1	17724-102-700	Presilha.....	5	5	-	-	-	-	AR, CM, SW, 2G
		2	18650-MAT-661	Válvula Comp., Controle Injeção Ar.....	-	-	5	5	5	5	AR, CM, SW, 2G
		3	18651-MAT-660	Tubo A, Passagem Ar	2	2	-	-	-	-	AR, CM, SW, 2G
			18651-MAT-E00	Tubo A, Passagem Ar	-	-	2	2	2	2
		4	18652-MAT-660	Tubo B, Passagem Ar	1	1	-	-	-	-	AR, CM, SW, 2G
			18652-MAT-E00	Tubo B, Passagem Ar	-	-	1	1	1	1
		5	36450-MAT-E00	Válvula Comp., Saída Ar	-	-	1	1	1	1

EOP-1

Jogo de Juntas A

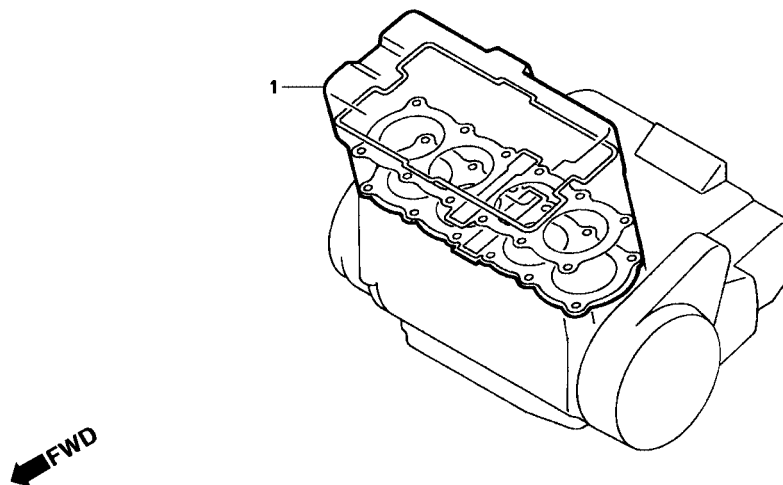


ENG1 - X0005

Item de serviço	T.M.O.	Ref. Nº	Nº da peça	Descrição	Qt. CBR1100XX						Nº de série	Nota
					V	W	X	Y	1	2		
		1	06111-MAT-E00	Jogo Juntas, A (Para Pistão Standard)	-	-	1	-	-	-
			06111-MAT-010	Jogo Juntas, A	1	-	-	-	-	-	BR, E, ED, F, SD, SW, U, 2G
			06111-MAT-020	-	1	-	-	-	-	E, ED, F, G, ND, U
			06111-MAT-630	Jogo Juntas, A (Para Pistão Standard)	1	-	-	-	-	-	BR, BR/A, E, ED, F, ND, SD, U
			06111-MAT-750	1	-	-	-	-	-	2009731 ~	2G
			06111-MAT-760	Jogo Juntas, A	1	-	-	-	-	-	5000064 ~	CM, SW
			12194-HC5-740	Junta, Tensor.....	1	-	-	-	-	-	~2009730	AR
			12209-MA6-005	Retentor Óleo, Haste Válvulas (NOK)	16	16	16	16	-	-	~5000063	CM, SW
			12251-MAT-E01	Junta, Cabeçote.....	-	-	1	1	-	-	AR
			12251-MAT-003	1	1	-	-	-	-	AR, CM, SW, 2G
			12322-MAT-E01	Junta, Braço Pulsador.....	-	-	1	1	-	-	2G
			12391-MAT-000	Junta, Tampa Cabeçote.....	1	1	1	1	-	-	CM, E, ED, F, G, ND, SW, U
			12395-MAT-750	Junta B, Tampa Cabeçote	4	4	-	-	-	-	AR
			14523-MAL-A00	Junta, Tensor.....	1	-	-	-	-	-	2G
				1	-	-	-	-	-	2009731 ~	CM, E, ED, F, G, ND, SW, U
				1	-	-	-	-	-	5000064 ~	AR
				-	1	1	1	-	-

EOP-1

Jogo de Juntas A

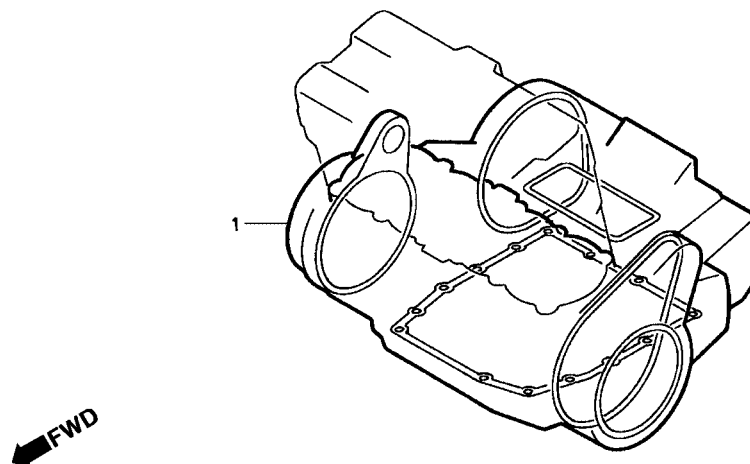


ENG1 - X0005

Item de serviço	T.M.O.	Ref. Nº	Nº da peça	Descrição	Qt. CBR1100XX							Nº de série	Nota
					V	W	X	Y	1	2			
		(1)	18291-MW3-670	Junta, Tubo Escape	4	4	4	-	-	-
					-	-	-	4	-	-	BR, E, ED, F, SD, SW, U, 2G
		18391-ML0-003	Guarnição, Escapamento	2	2	2	-	-	-	
				-	-	-	2	-	-	BR, E, ED, F, SD, SW, U, 2G	
		90442-397-000	Arruela, Vedação, 6 mm	1	1	1	1	-	-	
		90463-ML7-000	Arruela, Vedação, 6,5 mm	2	3	6	6	-	-	
		90543-MV9-670	Coxim, Fixação.....	6	6	6	6	-	-	

EOP-2

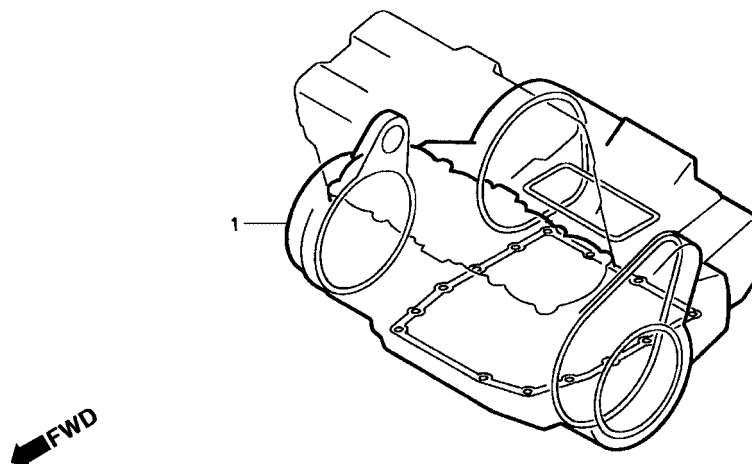
Jogo de Juntas B



Item de serviço	T.M.O.	Ref. Nº	Nº da peça	Descrição	Qt. CBR1100XX						Nº de série	Nota
					V	W	X	Y	1	2		
		1	06112-MAT-E00	Juntas B, Jogo	-	-	-	1	1	-		BR, BR/A, E, ED, F, SD, SW, U, 2G
			06112-MAT-000	1	-	-	-	-	-		
			06112-MAT-010	-	1	-	-	-	-		
				-	-	1	1	-	-		CM
			11391-MAT-000	Junta, Tampa Pulsador	1	1	1	1	-	-		
			11392-MAT-000	Junta, Tampa Gerador	1	1	1	1	-	-		
			11393-MAT-000	Junta, Tampa Embreagem.....	1	1	1	1	-	-		
			15154-MAT-000	Guarnição, Filtro Óleo	1	1	1	1	-	-		
			19064-MAT-000	Junta, Bomba Água	1	1	1	1	-	-		
			19226-MAT-000	Junta, Tampa Bomba Água	1	1	1	1	-	-		
			22862-MW7-650	Junta, Cilindro	1	1	1	1	-	-		
			90442-028-000	Arruela, Vedação, 8 mm	-	4	4	4	-	-		
			90463-ML7-000	Arruela, Vedação, 6,5 mm	1	2	2	2	-	-		
			91301-ML7-003	Anel, Vedação, 48,1 x 3,6 (ARAI)	1	1	1	1	-	-		
			91301-250-000	Anel, Vedação, 21,5 mm.....	1	1	1	1	-	-		
			91302-KCC-900	Anel, Vedação, 30,8 mm.....	-	1	1	1	-	-		
			91302-MAL-601	Anel, Vedação, 18,1 x 3,6.....	-	1	1	1	-	-		
			91302-MB0-013	Anel, Vedação, 32,95 x 2,62 (ARAI)	1	1	1	1	-	-		
			91302-377-000	Anel, Vedação, 15 x 2,5.....	-	1	1	1	-	-		
			91306-HA7-671	Anel, Vedação, 2,4 x 16,5 (ARAI)	-	1	1	1	-	-		
			91309-MB0-003	Anel, Vedação, 14,6 x 3,7 (ARAI)	2	2	2	2	-	-		
			91309-ML7-003	Anel, Vedação, 9,6 x 2,6 (ARAI)	4	4	4	4	-	-		
			91309-425-003	Anel, Vedação, 24,4 x 3,1 (ARAI)	1	1	1	1	-	-		
			91313-MB0-003	Anel, Vedação, 14,7 x 2,2 (ARAI)	1	1	1	1	-	-		
			91313-PC9-003	Anel, Vedação, 9 x 2,3 (NOK).....	-	1	1	1	-	-		

EOP-2

Jogo de Juntas B

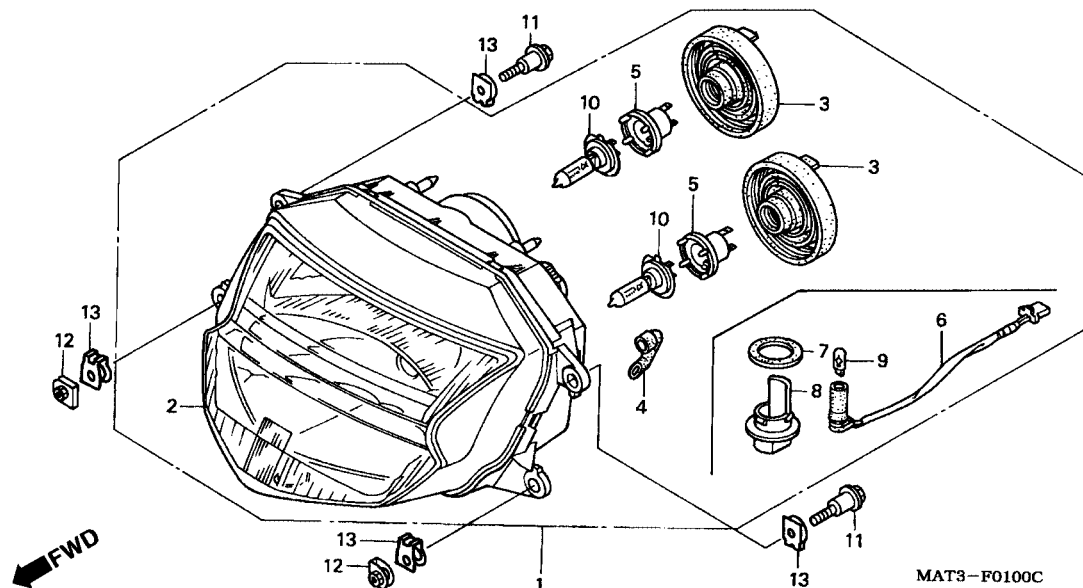


ENG2 - X0005

Item de serviço	T.M.O.	Ref. Nº	Nº da peça	Descrição	Qtd. CBR1100XX						Nº de série	Nota
					V	W	X	Y	1	2		
		(1)	91315-PN1-000	Anel, Vedação, 5,2 x 1,9	-	1	1	1	-	-
			91316-MJ8-003	Anel, Vedação, 8,4 x 2,4	1	1	1	1	-	-
			91352-KM1-005	Anel, Vedação, 47 x 1,9 (ARAI)	1	1	1	1	-	-
			91352-MN8-003	Anel de Vedação.....	1	1	-	-	-	-
					-	-	1	1	-	-	CM
			94109-14000	Arruela, Plugue Drenagem, 14 mm.....	1	1	1	1	-	-

C-1

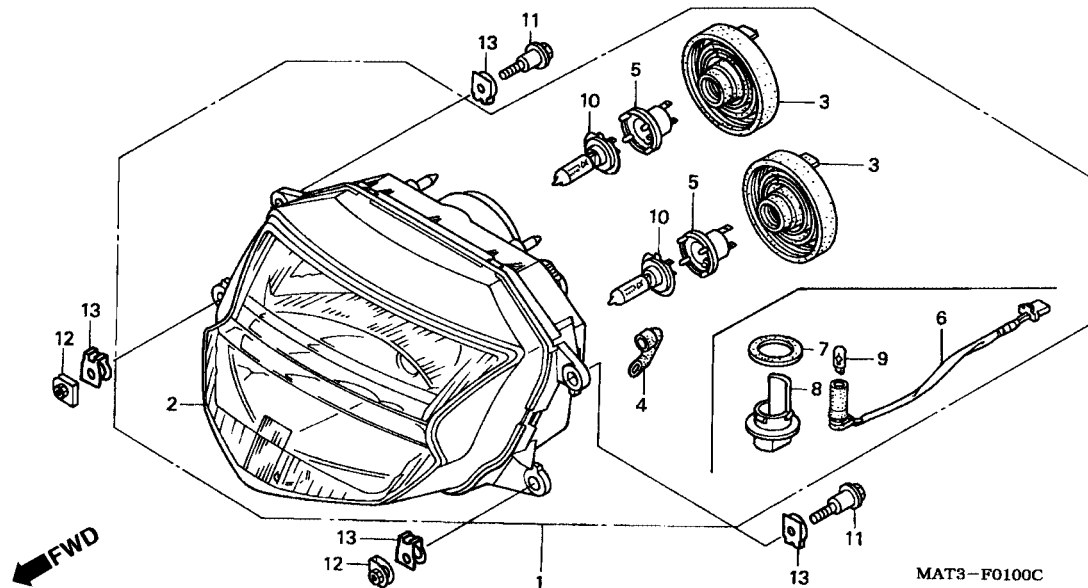
Farol



Item de serviço	T.M.O.	Ref. Nº	Nº da peça	Descrição	Qt. CBR1100XX						Nº de série	Nota
					V	W	X	Y	1	2		
Lâmpada0,1		1	33100-MAT-601	Farol Comp.....	1	1	1	1	-	-	E
• Lâmpada, Farol					-	-	-	-	1	-	~1M404519	E
Soquete, Lâmpada Posição0,4			33100-MAT-611	1	1	1	1	1	1	AR, BR, BR/A, ED, F, G, ND, SD, SW, 2G
Farol Comp0,6			33100-MAT-671	1	1	1	1	1	1	CM, U
Farol0,7			33100-MAT-E21	-	-	-	-	1	-	1M404520~	E
					-	-	-	-	-	1	E
		2	33102-MAT-601	Farol	1	1	1	1	-	-	E
					-	-	-	-	1	-	~1M404519	E
			33102-MAT-611	1	1	1	1	1	1	AR, BR, BR/A, ED, F, G, ND, SD, SW, 2G
			33102-MAT-671	1	1	1	1	1	1	CM, U
			33102-MAT-E21	-	-	-	-	1	-	1M404520~	E
					-	-	-	-	-	1	E
		3	33112-MAT-611	Tampa, Borracha	2	2	2	2	-	-	BR, CM, ED, F, U
					-	-	-	-	2	2	E
					-	-	-	-	2	-	~1M404519	E
			33112-KPB-003	-	-	-	-	2	-	1M404520~	E
					-	-	-	-	-	2	E
		4	33113-MAT-611	Tubo CP	1	1	1	1	1	1
		5	33130-MAT-611	Soquete Comp., Farol	2	2	2	2	2	2
		6	33140-MAT-611	Soquete Comp., Lâmpada Posição	1	1	1	1	1	1	AR, BR, BR/A, E, ED, F, G, ND, SD, SW, 2G
		7	33141-MAT-611	Junta, Vedação	1	1	1	1	1	1	AR, BR, BR/A, E, ED, F, G, ND, SD, SW, 2G
		8	33181-MAT-611	Refletor, Lâmpada Posição.....	1	1	1	1	1	1	AR, BR, BR/A, E, ED, F, G, ND, SD, SW, 2G

C-1

Farol

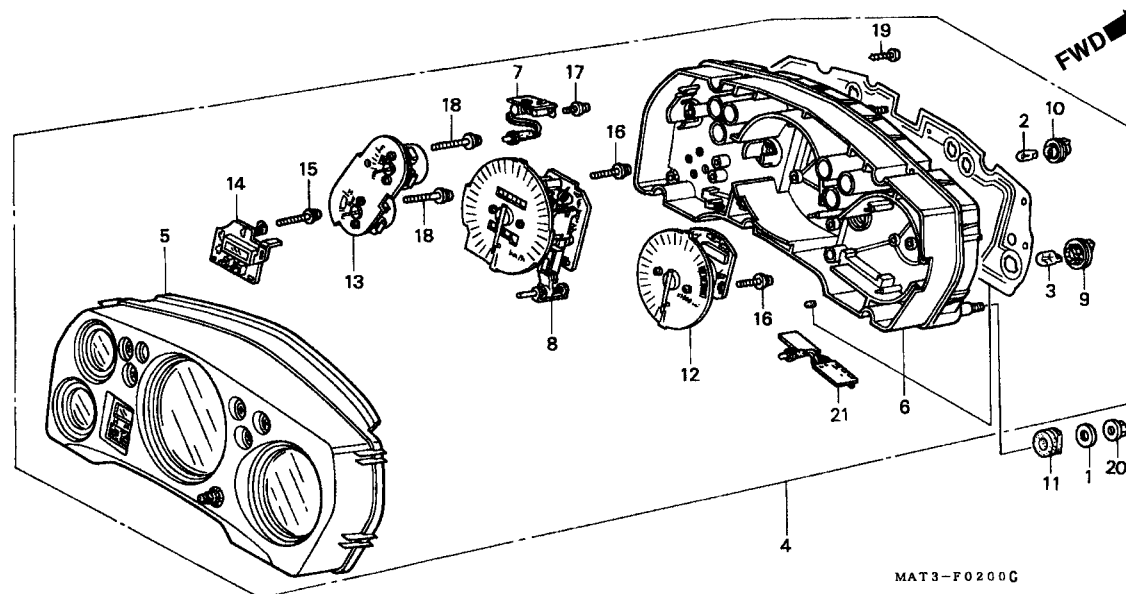


3

Item de serviço	T.M.O.	Ref. Nº	Nº da peça	Descrição	Qtd. CBR1100XX						Nº de série	Nota	
					V	W	X	Y	1	2			
		9	33301-SA0-741	Lâmpada Posição (12V 5W) (ECE) (STANLEY)	1	1	1	1	1	1	AR, BR, BR/A, E, ED, F, G, ND, SD, SW, 2G
		10	34901-MAT-611	Lâmpada Farol (H7) (12V/5W)	2	2	2	2	2	2	
		11	90192-SG0-003	Parafuso	4	4	4	4	4	4	
		12	90305-SH3-000	Porca, Fixação	4	4	4	4	4	4	
		13	90503-MS2-000	Arruela, Fixação Farol	4	4	4	4	4	4	

C-2

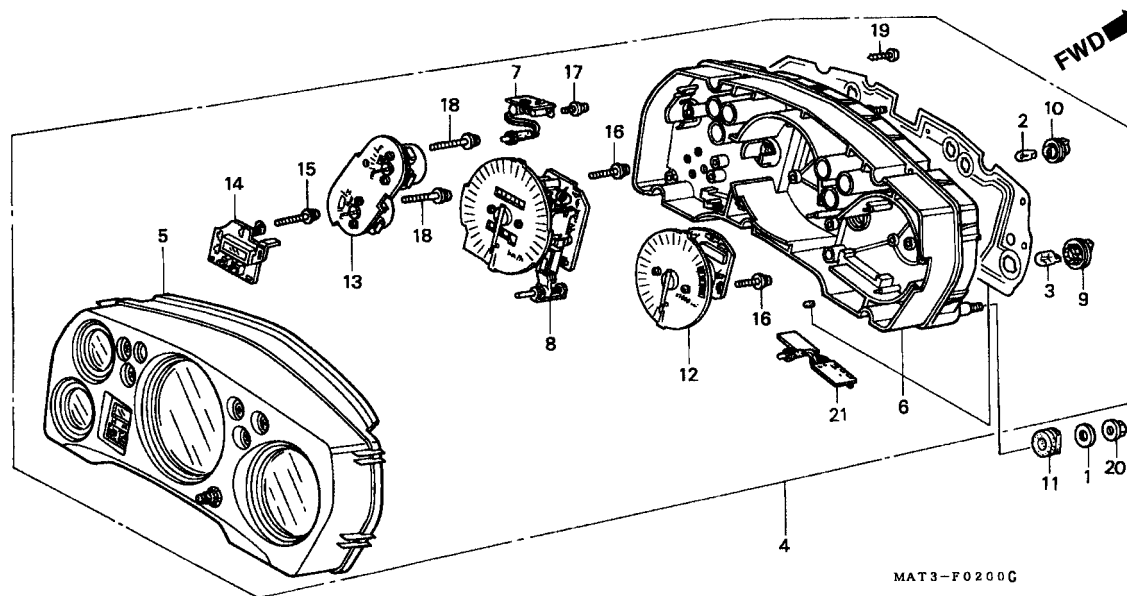
Instrumentos (V, W, X, Y)



Item de serviço	T.M.O.	Ref. Nº	Nº da peça	Descrição	Qt. CBR1100XX						Nº de série	Nota
					V	W	X	Y	1	2		
Lâmpada0,4 (Uma ou Todas)		1	17936-921-000	Arruela.....	3	3	3	3	-	-		
Carcaça Superior0,6		2	34908-KM1-671	Lâmpada Instrumentos (12V 3W)	6	6	6	6	-	-		
• Instrumentos		3	34908-MB9-871	Lâmpada Instrumentos (12V/1,7W)	4	4	-	-	-	-		
Carcaça Inferior0,8		4	34909-KW3-003	Lâmpada Instrumentos (STANLEY) (12V 1,7W)	-	-	4	4	-	-		
• Relógio Comp.			37100-MAT-601	Instrumentos.....	1	1	-	-	-	-		E
• Indicador Comp., LED			37100-MAT-611		1	1	-	-	-	-		AR, BR, BR/A, ED, F, G, ND, SD, U, 2G
• Medidor, Combustível			37100-MAT-661		1	1	-	-	-	-		SW
• Medidor, Temperatura			37100-MAT-721		1	1	-	-	-	-		CM
• Velocímetro Comp.			37100-MAT-C01		-	-	1	1	-	-		CM
• Tacômetro			37100-MAT-D01		-	-	1	1	-	-		ED, F, SD, SW, 2G
			37100-MAT-U01		-	-	1	1	-	-		BR, BR/A, U
			37100-MAT-E01		-	-	1	1	-	-		E
		5	37102-MAT-611	Carcaça, Superior.....	1	1	-	-	-	-		AR, BR, BR/A, E, ED, F, G, ND, SD, SW, U, 2G
			37102-MAT-671		1	1	-	-	-	-		CM
			37102-MAT-A01		-	-	1	1	-	-		CM
			37102-MAT-D01		-	-	1	1	-	-		BR, BR/A, E, ED, F, SD, SW, U, 2G
		6	37103-MAT-611	Carcaça, Inferior	1	1	-	-	-	-		
			37103-MAT-D01		-	-	1	1	-	-		BR, BR/A, CM, U
					-	-	1	1	-	-		E, ED, F, SD, SW, 2G
					-	-	1	1	-	-		U
		7	37104-MAT-611	Indicador Comp., LED	1	1	1	1	-	-		
		8	37200-MAT-601	Velocímetro Comp. (MPH/KPH)	1	1	1	1	-	-		E
			37200-MAT-611	Velocímetro Comp. (KPH)	1	1	1	1	-	-		AR, BR, BR/A, ED, F, G, ND, SD, SW, U, 2G

C-2

Instrumentos (V, W, X, Y)

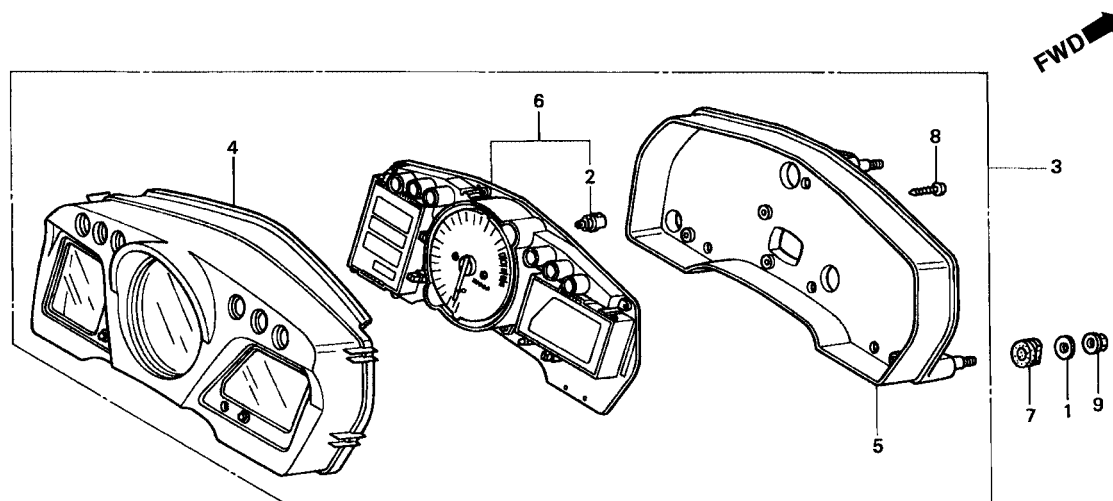


3

Item de serviço	T.M.O.	Ref. Nº	Nº da peça	Descrição	Qtd. CBR1100XX						Nº de série	Nota
					V	W	X	Y	1	2		
		(8)	37200-MAT-721	Velocímetro Comp. (KPH/MPH)	1	1	1	1	-	-	CM
		9	37205-MZ7-008	Soquete, Comp	4	4	-	-	-	-	
			37204-MBG-003	-	-	4	4	-	-	
		10	37206-MAT-003	Soquete, Comp.	6	6	6	6	-	-	
		11	37215-MA6-008	Coxim, Instrumentos	3	3	3	3	-	-	
		12	37250-MAT-611	Tacometro Comp. (RPM)	1	1	-	-	-	-	AR, BR, BR/A, E, ED, F, G, ND, SD, U, 2G
				-	-	1	-	-	-	~XM200271	U
				-	-	1	-	-	-	~XM900160	BR/A
			37250-MAT-661	1	1	-	-	-	-	SW
			37250-MAT-671	-	1	1	1	-	-	CM
				-	-	1	-	-	-	XM200272 ~	U
				-	-	1	-	-	-	XM900161 ~	BR/A
				-	-	-	1	-	-	BR, U
			37250-MAT-D01	-	-	1	1	-	-	E, ED, F, SD, SW, 2G
		13	37430-MAT-611	Medidor Comp., Combustível Temperatura.....	1	1	1	1	-	-	
		14	37460-MAT-611	Relógio Comp.	1	1	1	1	-	-	
		15	90132-MAT-003	Parafuso, Arruela Especial, 3 x 22.....	3	3	3	3	-	-	
		16	90133-SL9-003	Parafuso, Arruela, 3 x 18.....	6	6	6	6	-	-	
		17	90134-SH3-003	Parafuso, Arruela, 3 x 10 (NS).....	3	3	3	3	-	-	
		18	90135-MAT-003	Parafuso, Arruela Especial, 3 x 22.....	6	6	6	6	-	-	
		19	93913-24420	Parafuso, Fixação, 4 x 16 (PO)	5	5	5	5	-	-	
		20	94050-06080	Porca, Flange, 6 mm.....	3	3	3	3	-	-	
		21	37207-MAT-E01	Indicador Comp., L.E.D. (IMMOBI).....	-	-	1	1	-	-	E, ED, F, SD, SW, 2G

C-2.1

Instrumentos (1, 2)

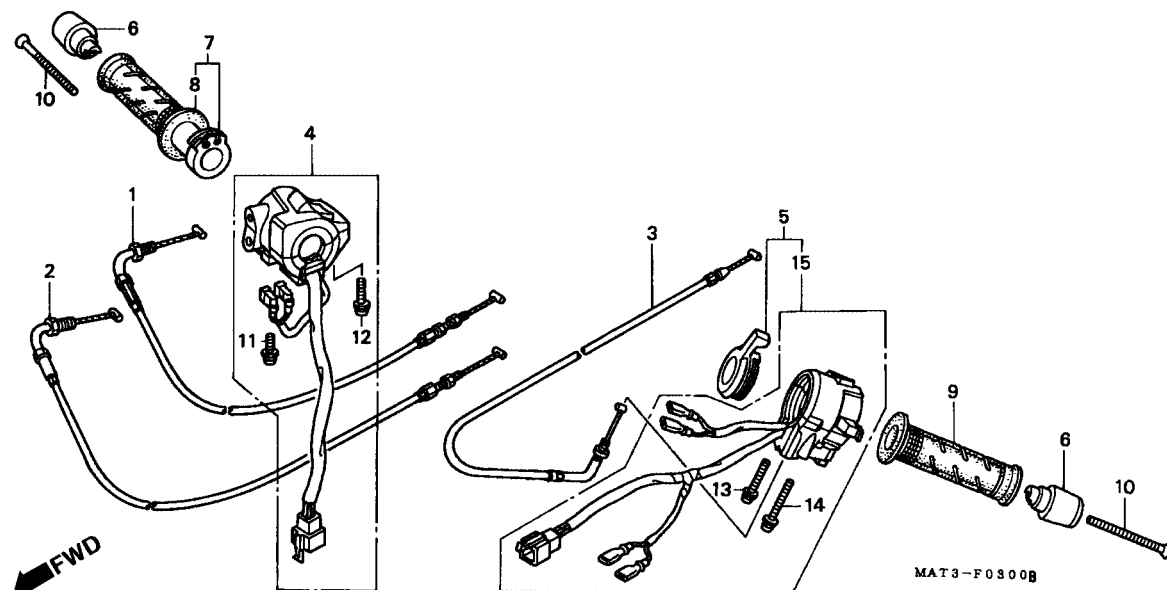


MAT3-F0201

Item de serviço	T.M.O.	Ref. Nº	Nº da peça	Descrição	Qt. CBR1100XX						Nº de série	Nota
					V	W	X	Y	1	2		
Carcaça Comp., Superior.....0,6		1	17936-921-000	Arruela.....	-	-	-	-	3	3		
• Medidor Instrumentos		2	35505-SA5-003	Soquete Comp.,								
Carcaça Comp., Inferior.....0,7				Lâmpada (14V 1,4W) (NS) (BASE:Preto).....	-	-	-	-	2	2		
• Medidor Comp., Velocidade Tacometro		3	37100-MAT-B21	Instrumentos, Comp.....	-	-	-	-	1	1		BR
• Soquete Lâmpada			37100-MAT-C41		-	-	-	-	1	1		CM
			37100-MAT-D51		-	-	-	-	1	1		ED, F, U
			37100-MAT-E21		-	-	-	-	1	1		E
		4	37101-MAT-D51	Carcaça Superior Instrumentos.....	-	-	-	-	1	1		E, ED, F, U
					-	-	-	-	1	-		BR
			37101-MAT-E21		-	-	-	-	1	-		CM
			37101-MAT-A21		-	-	-	-	1	-		CM
			37101-MAT-B21		-	-	-	-	1	-		BR
		5	37102-MAT-E21	Carcaça, Inferior Instrumentos.....	-	-	-	-	1	1		
		6	37110-MAT-D51	Instrumentos, Comp.....	-	-	-	-	1	1		ED, F, U
			37110-MAT-E21		-	-	-	-	1	1		E
					-	-	-	-	1	-		BR, CM
			37110-MAT-B21		-	-	-	-	1	-		BR
			37110-MAT-C41		-	-	-	-	1	-		CM
		7	37215-MA6-008	Borracha Instrumentos.....	-	-	-	-	3	3		
		8	93903-24420	Parafuso, Fixação, 4 x 16.....	-	-	-	-	8	8		
		9	94050-06080	Porca, Flange, 6 mm.....	-	-	-	-	3	3		

C-3

Interruptores • Cabos

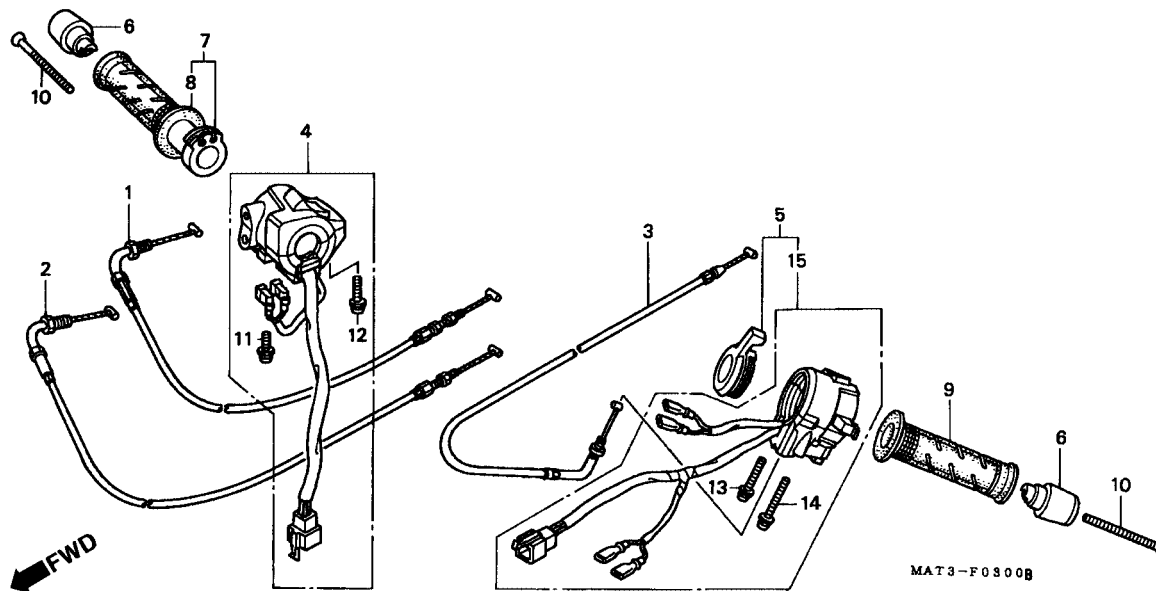


3

Item de serviço	T.M.O.	Ref. Nº	Nº da peça	Descrição	Qtd. CBR1100XX						Nº de série	Nota
					V	W	X	Y	1	2		
Manopla, Esquerda	0,1	1	17910-MAT-000	Cabo Comp., A Acelerador.....	1	1	-	-	-	-		
Manopla, Direita	0,2		17910-MAT-D00		-	-	1	1	1	1		
Manopla, Direita Comp.....	0,3	2	17920-MAT-000	Cabo Comp., B Acelerador.....	1	1	-	-	-	-		
Interruptor Comp., Sinalizador	0,6		17920-MAT-D00		-	-	1	1	1	1		
Interruptor Comp., Partida.....	0,7	3	17950-MAT-000	Cabo Comp., Afogador	1	1	-	-	-	-		
Cabo Comp., Afogador	1,3	4	35013-MAT-670	Interruptor Comp., Partida.....	1	1	-	-	-	-		BR, BR/A, CM, U
Cabo Comp., A Acelerador	1,5		35015-MAT-610	Interruptor Comp., Partida Emergência.....	1	1	-	-	-	-		AR, E, ED, F, G, ND, SD, SW, 2G
• Cabo Comp., B Acelerador			35013-MAT-A00	Interruptor Comp., Partida Emergência.....	-	-	1	1	-	1		CM, U
			35015-MAT-E00	Interruptor Comp., Partida Emergência.....	-	-	1	1	1	1		BR, BR/A, E, ED, F, SD, SW, 2G
		5	35020-MAT-610	Interruptor Comp., Sinalizador	1	1	-	-	-	-		AR, E, ED, F, G, ND, SD, SW, U, 2G
			35020-MAT-670		1	1	-	-	-	-		BR, BR/A, CM
		6	53105-MN4-000	Peso, Guidão.....	2	2	-	-	-	-		
			53105-KT8-000		-	-	2	-	-	-		
					-	-	-	2	-	-		
			53105-KT8-010		-	-	-	2	-	-		
					-	-	-	2	-	-		
					-	-	-	-	2	2		
		7	53140-MAT-000	Manopla, Direita Comp	1	1	1	1	1	1		
		8	53165-MY9-890	Manopla, Direita.....	1	1	1	1	1	1		
		9	53166-MY9-890	Manopla, Esquerda.....	1	1	1	1	1	1		
		10	90191-KBG-000	Parafuso, Phillips, 6 x 65.....	2	2	2	2	2	2		

C-3

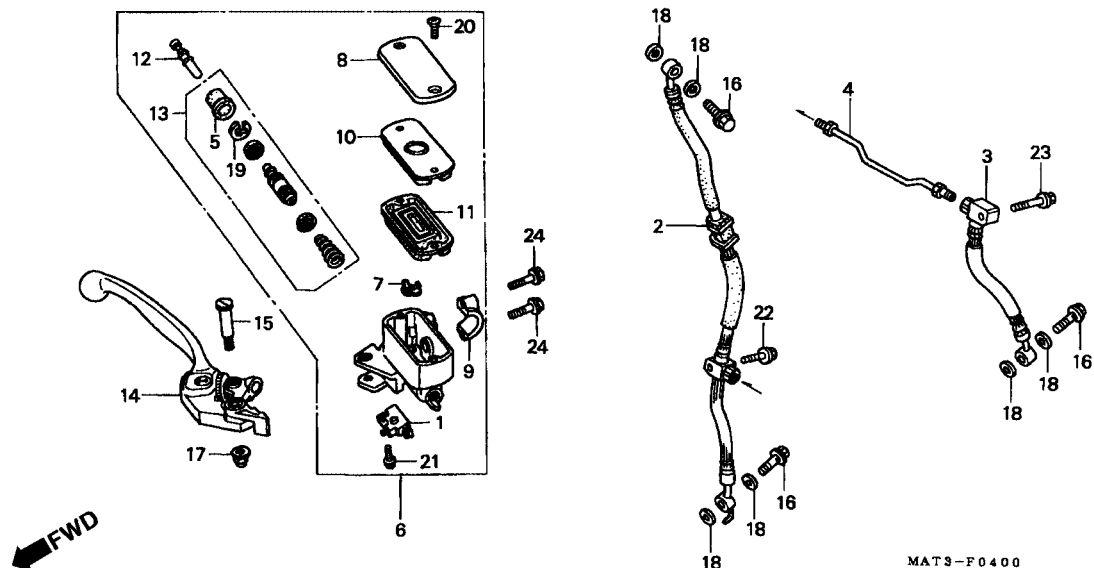
Interruptores • Cabos



Item de serviço	T.M.O.	Ref. Nº	Nº da peça	Descrição	Qtd.						Nº de série	Nota	
					CBR1100XX								
					V	W	X	Y	1	2			
		11	93892-05020-07	Parafuso Arruela, 5 x 20.....	1	1	1	1	-	1
					-	-	-	-	1	-	BR, E, ED, F
		12	93892-05025-07	Parafuso Arruela, 5 x 25.....	1	1	1	1	-	1
					-	-	-	-	1	-	BR, E, ED, F
		13	93892-05035-07	Parafuso Arruela, 5 x 35.....	1	1	1	1	1	1
		14	93892-05045-07	Parafuso Arruela, 5 x 45.....	1	1	1	1	1	1
		15	35020-MAT-A00	Interruptor Comp., Sinalizador	-	-	1	1	1	1	CM
			35020-MAT-E00	-	-	1	1	1	1	BR, BR/A, E, ED, F, SD,
					-	-	1	1	1	1	SW, 2G
					-	-	-	-	1	1

C-4

Cilindro Mestre Freio Dianteiro

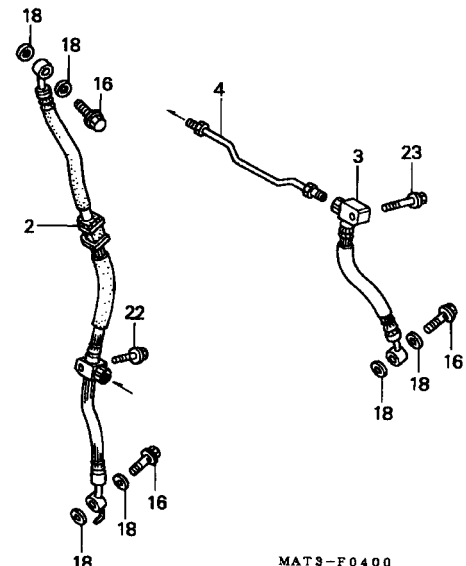
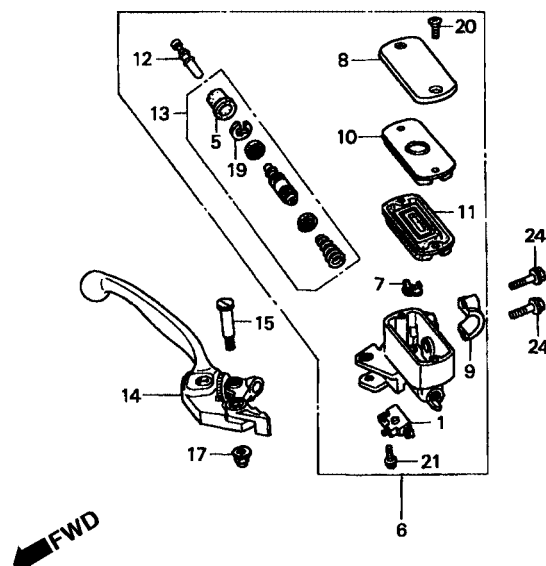


3

Item de serviço	T.M.O.	Ref. Nº	Nº da peça	Descrição	Qt'd. CBR1100XX						Nº de série	Nota
					V	W	X	Y	1	2		
Diafragma0,1		1	35340-MM5-600	Interruptor, Freio Dianteiro	1	1	1	1	1	1		
• Alavanca Comp. Direita.		2	45124-MAT-003	Mangueira, Freio Dianteiro Direito	1	1	-	-	-	-		
• Interruptor Comp., Freio Dianteiro			45124-MAT-E01		-	-	1	1	1	1		
Cilindro Mestre Freio Dianteiro0,4		3	45125-MAT-003	Mangueira, Freio Dianteiro Esquerdo	1	1	-	-	-	-		
• Pistão Comp., Cilindro Mestre			45125-MAT-E01		-	-	1	1	1	1		
• Freio Dianteiro		4	45130-MAT-000	Tubo Comp., Junção Freio.....	1	1	-	-	-	-		
Mangueira Freio Dianteira Esquerda.....0,5			45130-MAT-E00		-	-	1	1	1	1		
• Mangueira Freio Dianteira Direita		5	45504-410-003	Capa Comp.....	1	1	1	1	1	1		
(Quando for Executado o Serviço na		6	45510-MAJ-G41	Cilindro Mestre, Freio Dianteiro (NISSIN).....	1	1	1	1	1	1		AR, BR, BR/A, E, ED, F,
Unidade Comp., o T.M.O será, 0,6)												G, ND, SD, SW, U, 2G
• Tubo Comp., Freio			45510-MAT-671	Cilindro Mestre, Freio Dianteiro (NISSIN).....	1	1	1	1	1	1		CM
		7	45512-MA6-000	Protetor.....	1	1	1	1	1	1		
		8	45513-MM5-006	Tampa, Cilindro Mestre (NISSIN).....	1	1	1	1	1	1		
		9	45517-166-006	Suporte, Cilindro Mestre	1	1	1	1	1	1		
		10	45518-MM5-006	Placa, Diafragma.....	1	1	1	1	1	1		
		11	45520-MM5-006	Diafragma.....	1	1	1	1	1	1		
		12	45525-MAJ-G41	Vareta, Empuxo.....	1	1	1	1	1	1		
		13	45530-MAJ-G41	Pistão Comp, Cilindro Mestre	1	1	1	1	1	1		AR, BR, BR/A, E, ED, F,
												G, ND, SD, SW, U, 2G
			45530-MAT-671		1	1	1	1	1	1		CM
14		53170-MAT-006	Alavanca, Comp., Direita		1	1	-	-	-	-		
		53170-MAT-E01			-	-	1	1	1	1		
15		90114-MA5-671	Parafuso, Alavanca		1	1	1	1	1	1		
16		90145-MS9-611	Parafuso, Óleo, 10 x 22.....		3	-	-	-	-	-		
		90145-MS9-612			-	3	3	3	3	3		
17		90201-415-000	Capa, Porca, 6 mm		1	1	1	1	1	1		AR, BR, BR/A, E, ED, F,
												G, ND, SD, SW, U, 2G

C-4

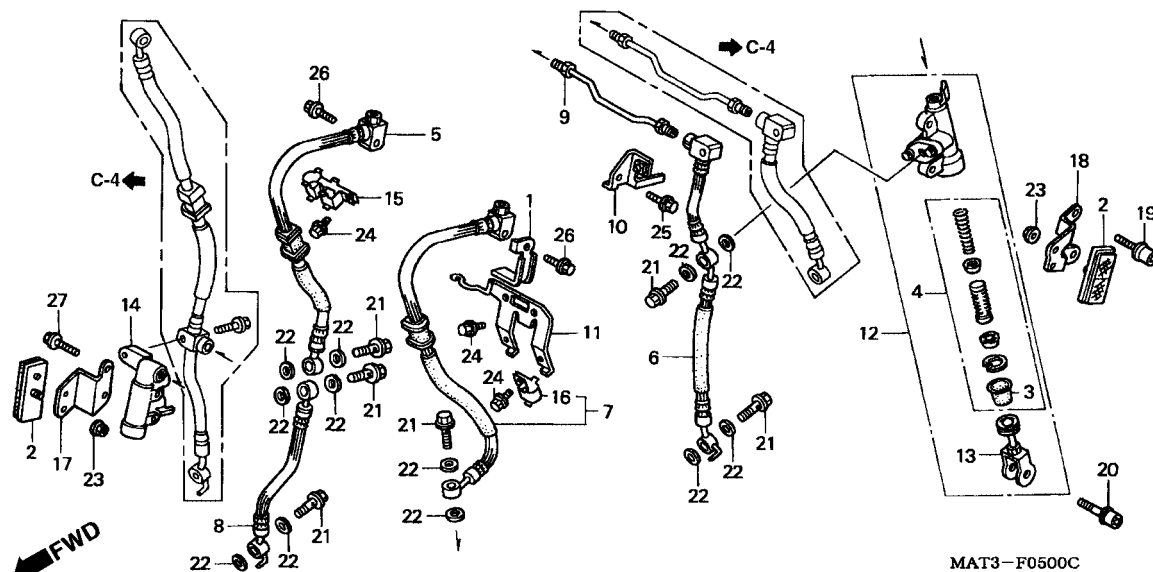
Cilindro Mestre Freio Dianteiro



Item de serviço	T.M.O.	Ref. Nº	Nº da peça	Descrição	Qtde. CBR1100XX						Nº de série	Nota
					V	W	X	Y	1	2		
		(17)	90201-428-900	Capa, Porca, 6 mm	1	1	1	1	1	1	CM
		18	90545-300-000	Arruela, Parafuso Óleo	6	6	6	6	6	6
		19	90651-MA5-671	Anel, Elástico	1	1	1	1	1	1
		20	93600-04012-1G	Parafuso, Phillips, 4 x 12	2	2	2	2	2	2
		21	93893-04012-17	Parafuso, Arruela, 4 x 12	1	1	1	1	1	1
		22	95801-06025-07	Parafuso, Flange, 6 x 25	1	1	1	1	1	1
		23	95801-06040-07	Parafuso, Flange, 6 x 40	1	1	1	1	1	1
		24	96001-06022-07	Parafuso, Flange, 6 x 22	2	2	2	2	2	2

C-5

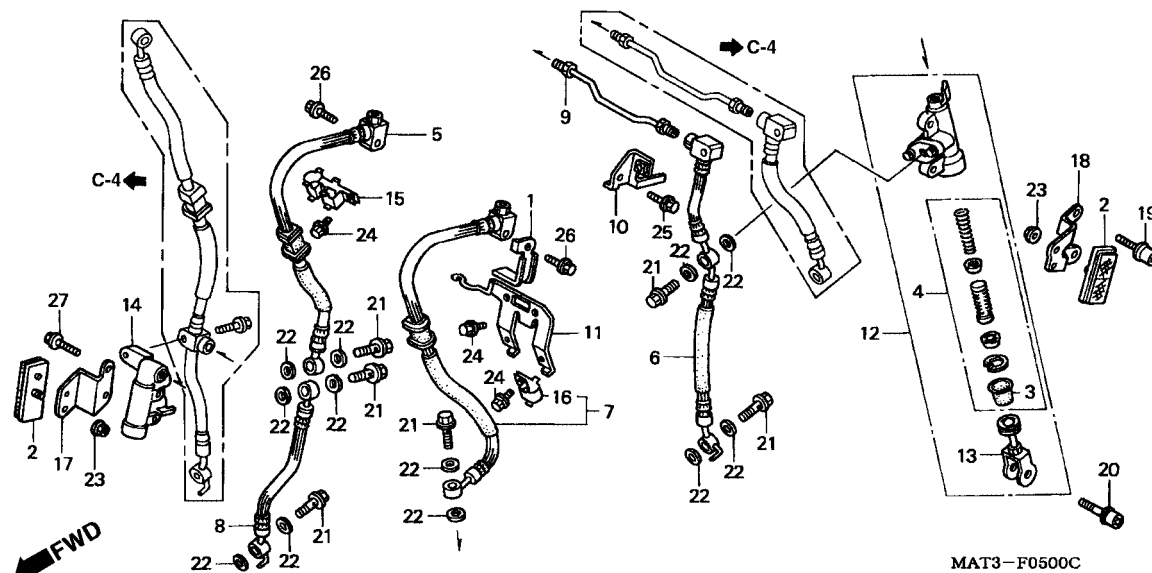
Cilindro Mestre Secundário



3

Item de serviço	T.M.O.	Ref. Nº	Nº da peça	Descrição	Qt. CBR1100XX						Nº de série	Nota
					V	W	X	Y	1	2		
Sub Mangueira B, Freio Dianteiro		1	32109-MAT-000	Presilha.....	1	1	-	-	-	-		
Direito0,7		2	33741-ME9-673	Refletor	2	2	2	2	2	2		CM
Valvula, Alivio Comp.0,8		3	43504-MB2-006	Capa Comp.....	1	1	1	1	1	1		
Cilindro Mestre Secundário0,9		4	43520-MAJ-G41	Pistão, Cilindro Mestre Jogo	1	1	1	1	1	1		
• Tubo Comp., Junção Freio		5	45126-MAT-003	Sub Mangueira A, Freio Dianteiro Direito.....	1	1	-	-	-	-		
• Sub Mangueira, Freio Dianteira Esquerda			45126-MAT-E01	-	-	1	1	1	1		
• Sub Mangueira, Freio Dianteira Esquerda		6	45127-MAT-003	Sub Mangueira A, Freio Dianteiro Esquerdo	1	1	-	-	-	-		
Mangueira Cilindro Mestre Secundario.....1,0			45127-MAT-E01	-	-	1	1	1	1		
• Pistão Cilindro Mestre		7	45128-MAT-003	Mangueira, Cilindro Mestre Secundario	1	1	-	-	-	-		
• Sub Mangueira A Freio Dianteiro Direito			45128-MAT-E01	-	-	1	1	1	1		
(Quando for executado o serviço na unidade comp., o T.M.O será, 1,3)		8	45129-MAT-003	Sub Mangueira B, Freio Dianteiro Direito.....	1	1	-	-	-	-		
			45129-MAT-E01	-	-	1	1	1	1		
		9	45131-MAT-000	Tubo, Junção Freio	1	1	-	-	-	-		
			45131-MAT-E00	-	-	1	1	1	1		
		10	45156-MAT-000	Suporte, Freio Dianteiro	1	1	1	1	1	1		
		11	45157-MAT-000	Suporte, Presilha Mangueira Freio Dianteiro	1	1	-	-	-	-		
			45157-MAT-D00	-	-	1	1	1	1		
		12	45600-MAT-006	Cilindro Mestre, Secundario.....	1	1	1	1	1	1		
		13	45630-MAT-006	Junção, Braço Freio	1	1	1	1	1	1		
		14	46300-MAT-006	Válvula, Alivio	1	1	1	1	1	1		
		15	52115-MAT-000	Presilha, Mangueira Freio	1	1	1	1	1	1		
		16	52115-ML8-670	Presilha, Mangueira Freio	1	1	1	1	1	1		
		17	80101-MAT-670	Suporte Direito, Refletor	1	1	1	1	1	1		CM
		18	80102-MAT-670	Suporte Esquerdo, Refletor	1	1	1	1	1	1		CM
		19	90133-MAT-000	Parafuso, Flange 8 x 32	2	2	2	2	2	2		
		20	90134-MAT-000	Parafuso, Phillips, 8 x 25	1	1	1	1	1	1		

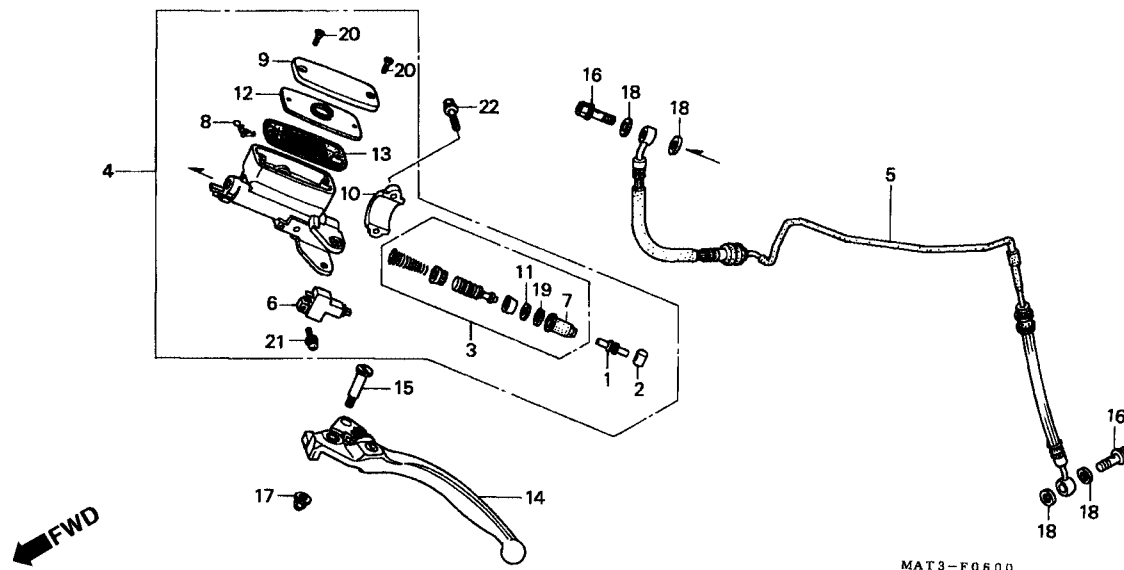
C-5 Cilindro Mestre Secundário



Item de serviço	T.M.O.	Ref. Nº	Nº da peça	Descrição	Qtd. CBR1100XX						Nº de série	Nota
					V	W	X	Y	1	2		
		21	90145-MS9-611	Parafuso, Óleo, 10 x 22.....	6	-	-	-	-	-		
			90145-MS9-612	-	6	6	6	6	6		
		22	90545-300-000	Arruela, Parafuso Óleo.....	12	12	12	12	12	12		
		23	94050-05070	Porca, Flange, 5 mm.....	2	2	2	2	2	2		CM
		24	95701-06012-07	Parafuso, Flange, 6 x 12.....	4	4	4	4	4	4		
		25	95701-06016-07	Parafuso, Flange, 6 x 16.....	1	1	1	1	1	1		
		26	95801-06025-07	Parafuso, Flange, 6 x 25.....	2	2	2	2	2	2		
		27	95801-06030-07	Parafuso, Flange, 6 x 30.....	2	2	2	2	2	2		

C-6

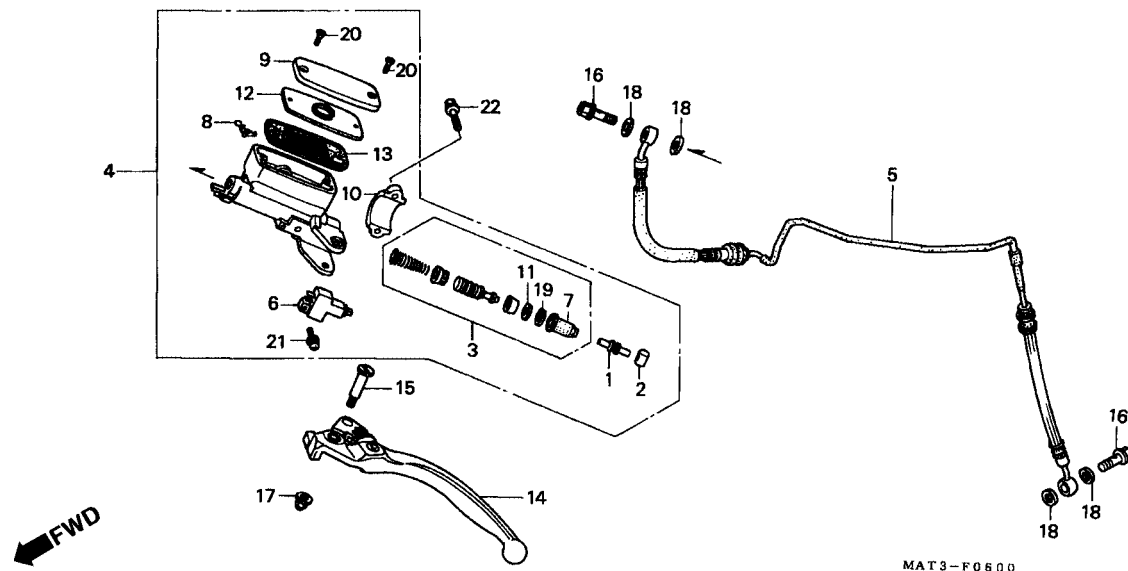
Cilindro Mestre Embreagem



3

Item de serviço	T.M.O.	Ref. Nº	Nº da peça	Descrição	Qt. CBR1100XX						Nº de série	Nota
					V	W	X	Y	1	2		
Diafragma	0,1	1	22884-MB0-006	Pino, Acionamento	1	1	-	-	-	-		
• Alavanca Comp., Esquerda			22884-MAT-E01	-	-	1	1	1	1		
• Interruptor Comp., Embreagem		2	22885-MB0-006	Bucha	1	1	1	1	1	1		
Cilindro Mestre Embreagem	0,5	3	22886-MB0-305	Pistão, Cilindro Mestre Embreagem	1	1	-	-	-	-		
• Pistão, Cilindro Mestre Embreagem			22886-MAT-E01	Pistão Cilindro Mestre, Jogo	-	-	1	1	1	1		
Tubo Comp., Embreagem	1,5	4	22890-MAT-006	Cilindro Mestre, Embreagem	1	1	-	-	-	-		
			22890-MAT-E01	-	-	1	1	1	1		
		5	22900-MAT-000	Tubo Comp., Embreagem	1	1	-	-	-	-		
			22900-MAT-D00	-	-	1	1	1	1		
		6	35330-MB0-003	Interruptor Comp., Embreagem	1	1	1	1	1	1		
		7	45504-410-003	Capa Comp.	1	1	-	-	-	-		
			45504-MAT-E01	-	-	1	1	1	1		
		8	45512-MA6-006	Protetor	1	1	1	1	1	1		
		9	45513-MM5-006	Tampa, Cilindro Mestre (NISSIN)	1	1	1	1	1	1		
		10	45517-166-006	Suporte, Cilindro Mestre	1	1	1	1	1	1		
		11	45518-MB0-006	Placa, Limitadora	1	1	-	-	-	-		
		12	45518-MM5-006	Placa, Diafragma	1	1	1	1	1	1		
		13	45520-MM5-006	Diafragma	1	1	1	1	1	1		
		14	53180-MZ1-791	Alavanca Comp., Esquerda	1	1	-	-	-	-		
			53180-MZ1-792	-	-	1	1	1	1		
		15	90114-MA5-671	Parafuso, Articulação	1	1	1	1	1	1		
		16	90145-MS9-611	Parafuso, Óleo, 10 x 22	2	-	-	-	-	-		
			90145-MS9-612	-	2	2	2	2	2		
		17	90201-415-000	Porca, Cega, 6 mm	1	1	1	1	1	1		
		18	90545-300-000	Arruela, Parafuso Óleo	4	4	4	4	4	4		
		19	90651-377-003	Anel, Elástico Interno, 18 mm	1	1	-	-	-	-		

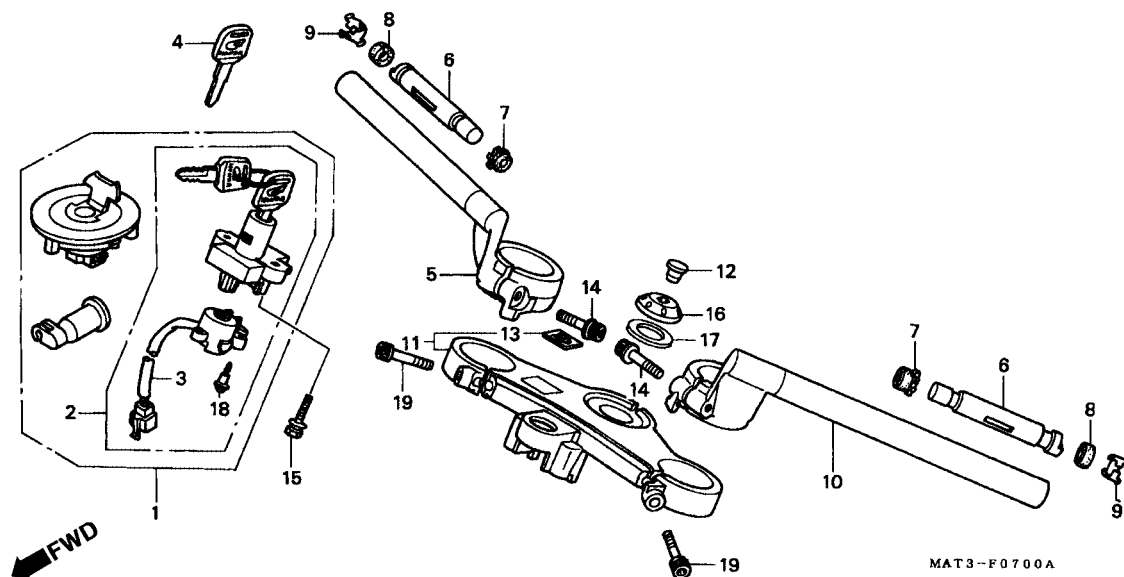
C-6 **Cilindro Mestre** **Embreagem**



Item de serviço	T.M.O.	Ref. Nº	Nº da peça	Descrição	Qt. CBR1100XX						Nº de série	Nota
					V	W	X	Y	1	2		
		(19)	90651-MA5-671	Anel, Elástico.....	-	-	1	1	1	1		
		20	93600-04012-1G	Parafuso, Phillips, 4 x 12.....	2	2	2	2	2	2		
		21	93893-04012-17	Parafuso, Arruela, 4 x 12.....	1	1	1	1	1	1		
		22	96001-06022-07	Parafuso, Flange, 6 x 22.....	2	2	2	2	2	2		

C-7

Guidão • Mesa Superior (V/ W)

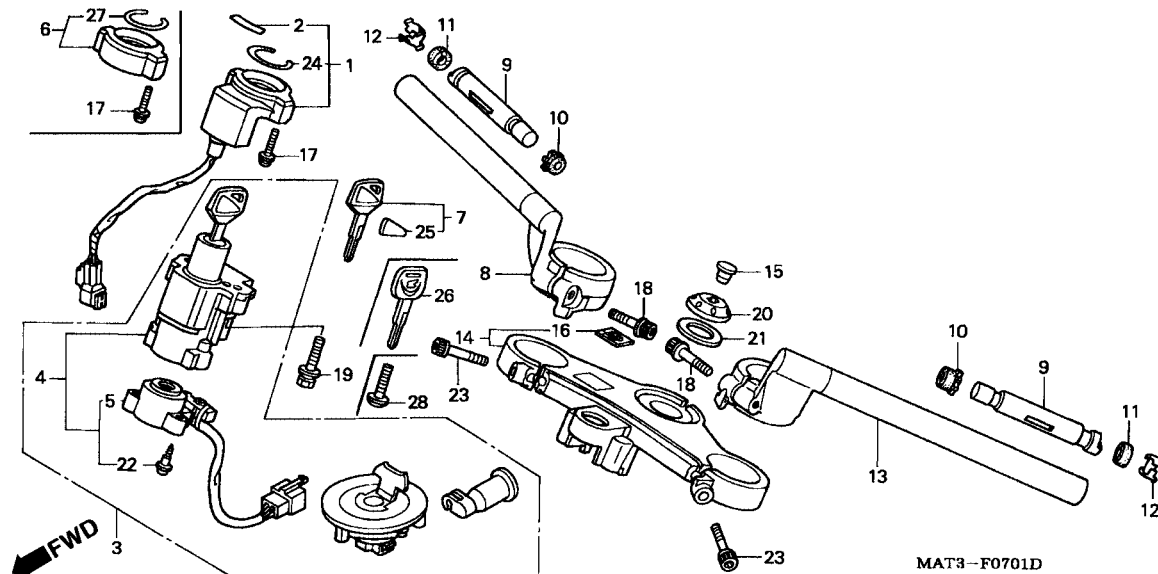


3

Item de serviço	T.M.O.	Ref. Nº	Nº da peça	Descrição	Qt. CBR1100XX						Nº de série	Nota
					V	W	X	Y	1	2		
Peso B, Guidão.....	0,2	1	35010-MAT-610	Chaves, Jogo	1	1	-	-	-	-	AR, BR, BR/A, E, ED, F, G, ND, SD, SW, 2G
Tubo Comp., Direito Guidão.....	0,3		35010-MAT-670	1	1	-	-	-	-	CM, U
Tubo Comp., Esquerdo Guidão	0,4	2	35100-MAT-611	Interruptor Ignição & Trava	1	1	-	-	-	-	AR, BR, BR/A, E, ED, F, G, ND, SD, SW, 2G
Coluna, Direção.....	0,5		35100-MAT-671	1	1	-	-	-	-	CM, U
Base Comp., Contato	0,6	3	35101-MAT-610	Base Comp., Contato.....	1	1	-	-	-	-
• Interruptor Ignição, Trava & Chaves, Jogo.....	0,9	4	35121-KW3-771	Chave Comp (Nº 1).....	(1)	(1)	-	-	-	-	BR, BR/A, CM, U
			35122-KW3-771	Chave Comp (Nº 2).....	(1)	(1)	-	-	-	-	BR, BR/A, CM, U
			35121-MN9-611	Chave Comp	(1)	(1)	-	-	-	-	AR, E, ED, F, G, ND, SD, SW, 2G
			
		5	53100-MAT-000	Tubo Comp., Direito, Guidão	1	1	-	-	-	-
		6	53105-KV3-000	Peso B, Guidão	2	2	-	-	-	-
		7	53106-KT7-000	Coxim A, Peso Guidão	2	2	-	-	-	-
		8	53107-MB6-630	Coxim B, Peso Guidão	2	2	-	-	-	-
		9	53108-MAT-000	Anel, Peso Guidão	2	2	-	-	-	-
		10	53150-MAT-000	Tubo Comp., Esquerdo Guidão.....	1	1	-	-	-	-
		11	53300-MAT-000	Coluna, Direção	1	1	-	-	-	-
		12	81212-GF4-000	Tampa, Guidão	1	1	-	-	-	-
		13	86150-MN8-300	Emblema, Guidão	1	1	-	-	-	-
		14	90063-MK4-000	Parafuso, Flange, 8 x 35	2	2	-	-	-	-
		15	90100-KAE-000	Parafuso, Allen, 8 x 25	2	2	-	-	-	-	CM, U
			90100-MW6-610	Parafuso, Fixação Interruptor	2	2	-	-	-	-	AR, BR, BR/A, E, ED, F, G, ND, SD, SW, 2G
		16	90304-MAT-003	Porca, Coluna Direção.....	1	1	-	-	-	-
		17	90503-283-000	Arruela, Coluna Direção.....	1	1	-	-	-	-
		18	91059-KY2-711	Parafuso, Fixação, 3 x 16.....	3	3	-	-	-	-
		19	96600-08040-07	Parafuso, Allen, 8 x 40	2	2	-	-	-	-

C-7.1

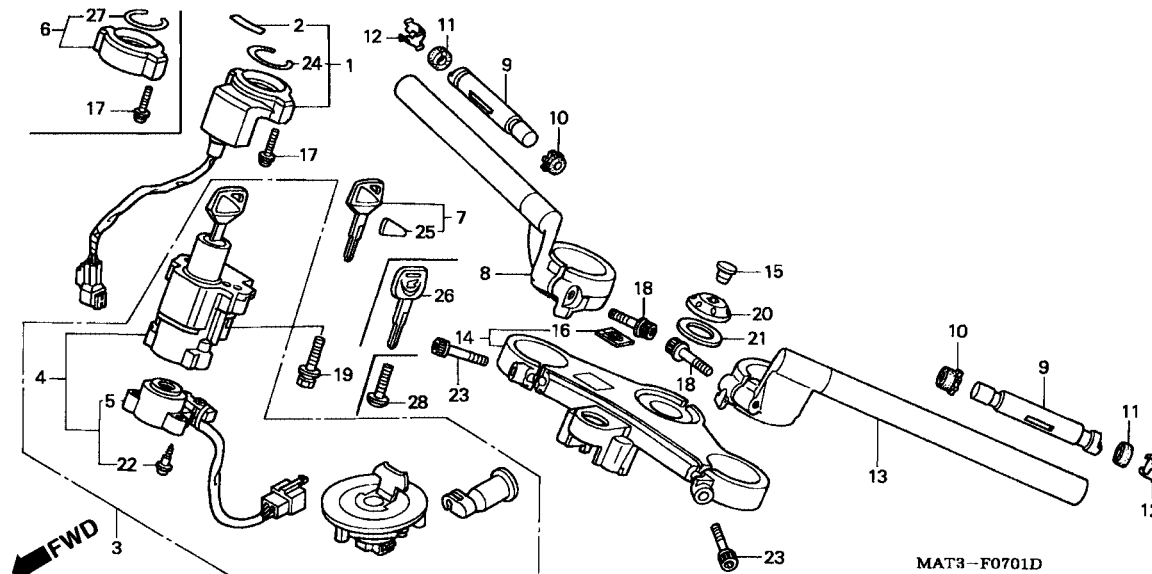
Guidão • Mesa Superior (X/Y/1/2)



Item de serviço	T.M.O.	Ref. Nº	Nº da peça	Descrição	Qt. CBR1100XX						Nº de série	Nota
					V	W	X	Y	1	2		
Peso B, Guidão.....0,2		1	30430-MAT-E02	Unidade, Receptora.....	-	-	1	-	-	-		E, ED, F, SD, SW, 2G
Tubo Comp., Direito Guidão.....0,3			30430-MAT-D30	-	-	-	-	1	1		U
Tubo Comp., Esquerdo Guidão0,4			30430-MAT-305	-	-	-	1	1	1		E, ED, F, SD, SW, 2G
Mesa, Superior Guidão.....0,5		2	30432-MBW-601	Emblema, Receptor	-	-	1	-	-	-		E, ED, F, SD, SW, 2G
Base Comp., Contato0,6			30432-MBW-E00	-	-	-	1	1	1		E, ED, F, SD, SW, 2G
• Unidade Receptora				-	-	-	1	1			U
• Interruptor Comp. Ignição Trava (Tipo HISS 1,0)		3	35010-MAT-A00	Chaves, Jogo	-	-	1	-	-	-		BR, BR/A, CM, U
Chaves, Jogo.....1,0			35010-MAT-E00	-	-	1	1	-	-		F, SW, 2G
(Tipo HISS 1,4)				-	-	1	-	-	-		E, ED, SD
			35010-MAT-A01	-	-	-	1	-	-	~YM300017	E, ED, SD
				-	-	-	1	-	-		CM
				-	-	-	1	-	-	~YM300064	BR
				-	-	-	1	-	-	~YM300237	U
			35010-MAT-E01	-	-	-	1	-	-	~YM300837	F
				-	-	-	1	-	-	~YM301630	SW, 2G
				-	-	-	1	-	-	YM300018 ~ YM305018	E, ED, SD
			35010-MAT-A02	-	-	-	1	-	-	YM300065 ~	BR
				-	-	-	1	-	-	YM300238 ~ YM300357	U
			35010-MAT-E02	-	-	-	1	-	-	YM300838 ~	F
				-	-	-	1	-	-	YM301631 ~	SW, 2G
				-	-	-	1	-	-	YM305019 ~	E, ED, SD
			35010-MAT-A03	-	-	-	1	-	-	YM300358 ~	U
				-	-	-	-	1	1		BR, CM
			35010-MAT-E03	-	-	-	-	1	1		E, ED, F, U
4			35100-MAT-A01	Interruptor, Comp. Ignição & Trava	-	-	1	-	-	-		BR, BR/A, CM, U

C-7.1

Guidão • Mesa Superior (X/Y/1/2)

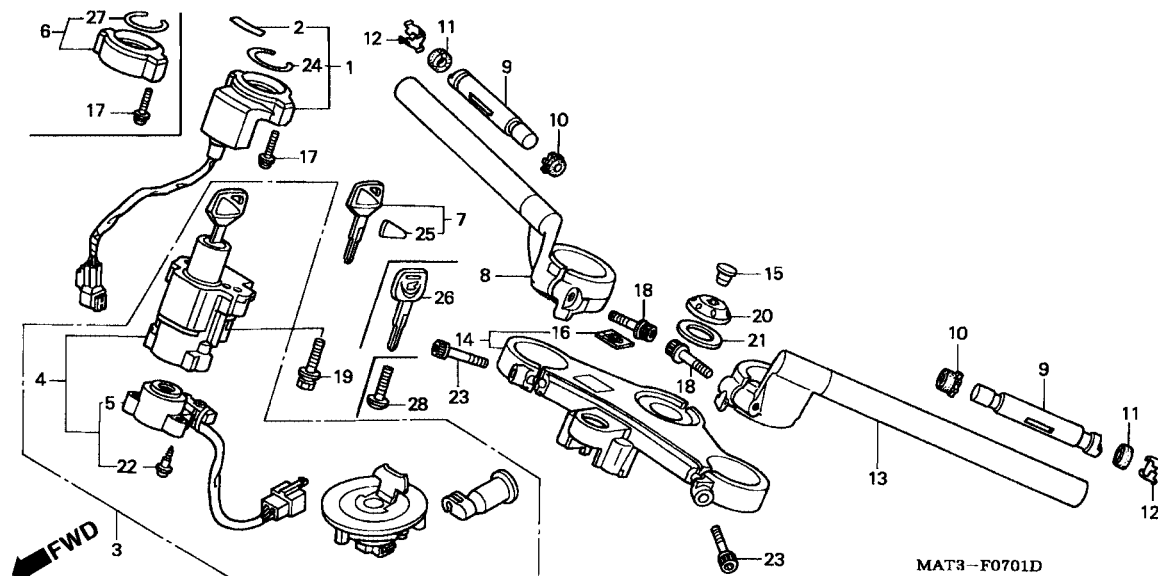


3

Item de serviço	T.M.O.	Ref. Nº	Nº da peça	Descrição	Qt.						Nº de série	Nota	
					CBR1100XX								
					V	W	X	Y	1	2			
		4)	35100-MAT-E01	Interruptor, Comp. Ignição Trava.....	-	-	1	1	-	-	F, SW, 2G
					-	-	1	-	-	-	E, ED, SD
			35100-MAT-A02	-	-	-	1	-	-	~YM300017	E, ED, SD
					-	-	-	1	-	-	CM
			35100-MAT-E02	-	-	-	1	-	-	~YM300064	BR
					-	-	-	1	-	-	~YK300237	U
					-	-	-	1	-	-	~YM300837	F
					-	-	-	1	-	-	~YM301630	SW, 2G
			35100-MAT-A03	-	-	-	1	-	-	YM300018	~YM305018	E, ED, SD
					-	-	-	1	-	-	YM300065	~	BR
					-	-	-	1	-	-	YM300238	~	U
					-	-	-	-	1	1	BR, CM
			35100-MAT-E03	-	-	-	1	-	-	YM300938	~	F
					-	-	-	1	-	-	YM301631	~	SW, 2G
					-	-	-	1	-	-	YM305019	~	E, ED, SD
					-	-	-	-	1	1	E, ED, F, U
		5	35101-MAT-E01	Base Comp., Contato.....	-	-	1	1	1	1
		6	35106-MAT-A00	Tampa, Interruptor	-	-	1	1	1	1	BR, BR/A, CM
		7	35121-MAT-E00	Chave	-	-	1	1	-	-	U
					-	-	-	(1)	(1)	(1)	E, ED, F, SD, SW, 2G
			35121-MBW-601	-	-	-	(1)	(1)	(1)	E, ED, F, SD, SW, 2G
					-	-	-	(1)	(1)	U	
		8	53100-MAT-D00	Tubo Comp., Direito Guidão	-	-	1	1	-	-
					-	-	-	-	1	1
9	53105-KV3-000	Peso B, Guidão	-	-	2	2	2	2		
10	53106-KT7-000	Borracha A, Peso Guidão	-	-	2	2	2	2		

C-7.1

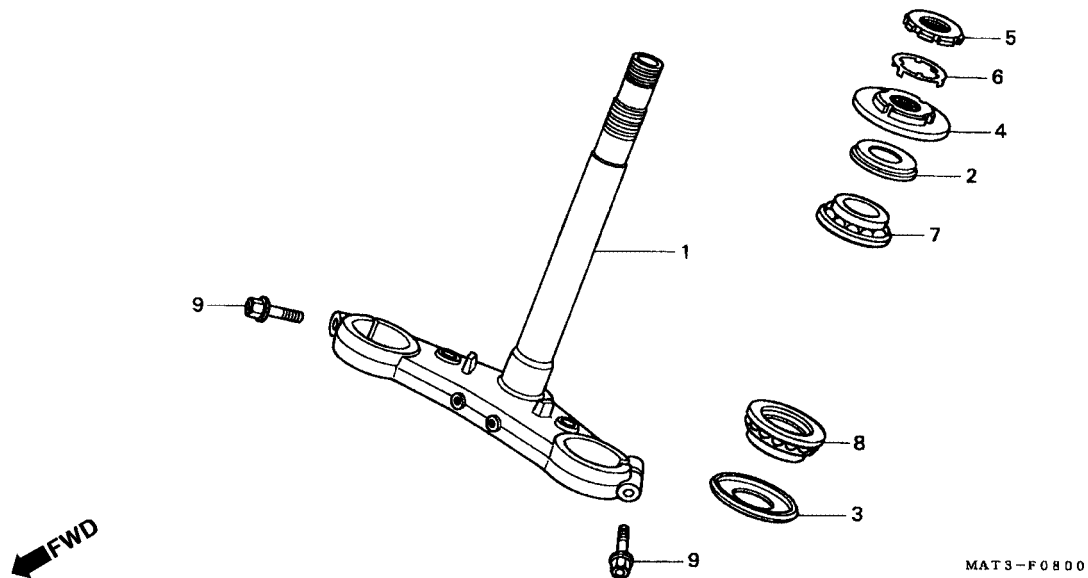
Guidão • Mesa Superior (X/Y/1/2)



Item de serviço	T.M.O.	Ref. Nº	Nº da peça	Descrição	Qt. CBR1100XX						Nº de série	Nota
					V	W	X	Y	1	2		
		11	53106-MJ0-000	Borracha A, Peso Guidão	-	-	2	2	2	2		
		12	53108-MAT-000	Anel, Peso Guidão	-	-	2	2	2	2		
		13	53150-MAT-D00	Tubo Comp., Esquerdo Guidão	-	-	1	1	-	-		
			53150-MAT-D50	-	-	-	-	1	1		
		14	53300-MAT-E00	Mesa, Superior	-	-	1	1	1	-		
			53300-MAT-D70	-	-	-	-	-	1		
		15	81212-GF4-000	Tampa, Porca Guidão	-	-	1	1	1	1		
		16	86150-MN8-300	Emblema, Asa	-	-	1	1	1	-		
			86150-MCF-300	-	-	-	-	-	1		
		17	90020-MBW-610	Parafuso, Arruela, 5 x 22	-	-	2	2	2	2		
		18	90063-MK4-000	Parafuso, Flange, 8 x 35	-	-	2	2	2	2		
		19	90100-KAE-000	Parafuso, Allen, 8 x 25	-	-	2	2	-	-		CM, U
			90100-MW6-610	Parafuso, Fixação	-	-	2	2	-	-		BR, BR/A, E, ED, F, SD, SW, 2G
		20	90304-MAT-003	Porca, Coluna Direção	-	-	1	1	1	1		
		21	90503-283-000	Arruela, Coluna Direção	-	-	1	1	1	1		
		22	91059-KY2-711	Parafuso, Fixação, 3 x 16	-	-	3	3	3	3		
		23	96600-08040-07	Parafuso, Allen, 8 x 40	-	-	2	2	2	2		
		24	30433-MBW-601	Anel, Vedação Interruptor	-	-	1	1	1	1		E, ED, F, SD, SW, 2G
			-	-	-	-	1	1		U
		25	35113-MBW-601	Emblema	-	-	1	1	1	1		E, ED, F, SD, SW, 2G
			-	-	-	-	1	1		U
		26	35121-MAS-G01	Chave (Tipo 1)	-	-	(1)	(1)	(1)	(1)		BR, BR/A, CM
			-	-	(1)	(1)	-	-		U
		27	30433-MBW-600	Anel, Vedação Interruptor	-	-	1	1	1	1		BR, CM
			-	-	1	1	-	-		U
		28	90107-MBG-000	Parafuso, 8 mm	-	-	-	-	2	2		

C-8

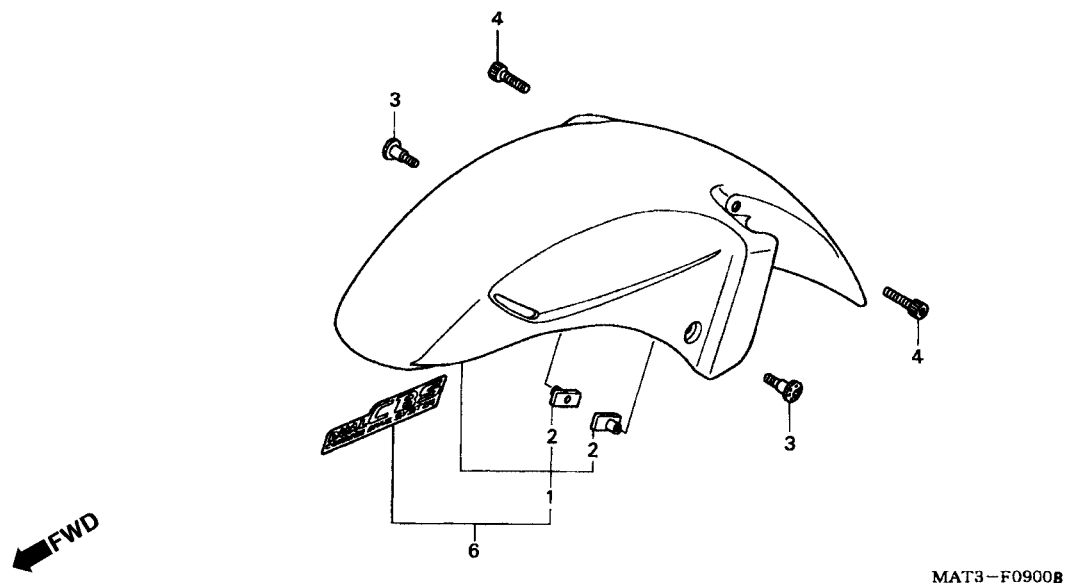
Coluna Direção



Item de serviço	T.M.O.	Ref. Nº	Nº da peça	Descrição	Qtd. CBR1100XX						Nº de série	Nota
					V	W	X	Y	1	2		
Porca Superior, Coluna Direção	0,5	1	53200-MAT-000	Coluna, Direção	1	1	1	1	1	1
Rolamento Superior, Coluna Direção	1,3	2	53214-KA4-701	Vedador, Pó Coluna Direção (ARAI)	1	1	1	1	1	1
(Adicionar 0,1 por Unidade)		3	53214-371-010	Vedador, Pó Coluna Direção	1	1	1	1	1	1
Rolamento Inferior, Coluna Direção	1,4	4	53220-MW0-000	Porca Superior, Coluna Direção	1	1	1	1	1	1
• Coluna, Direção		5	90302-425-830	Porca B, Coluna Direção	1	1	1	1	1	1
		6	90506-425-830	Arruela, Trava	1	1	1	1	1	1
		7	91015-KT8-005	Rolamento, Superior Coluna Direção (KOYO)	1	1	1	1	1	1
		8	91016-KT8-005	Rolamento, Superior Coluna Direção (KOYO)	1	1	1	1	1	1
		9	96400-10040-07	Parafuso, Flange, 10 x 40	2	2	2	2	2	2

C-9

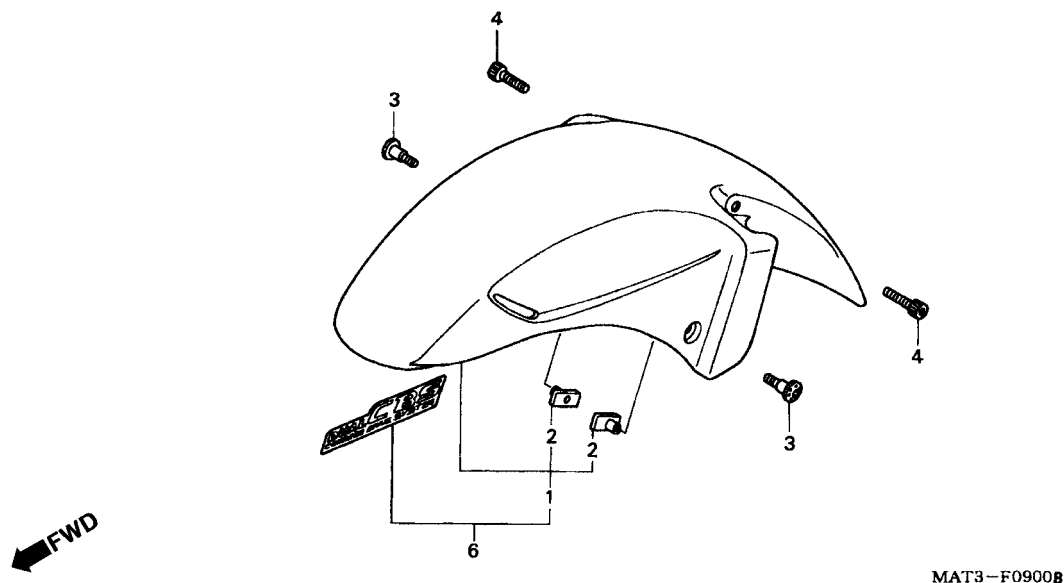
Pára-Lama Dianteiro



Item de serviço	T.M.O.	Ref. Nº	Nº da peça	Descrição	Qt. CBR1100XX						Nº de série	Nota
					V	W	X	Y	1	2		
Pára-Lama Dianteiro.....0,1		1	61100-MAT-000ZD	Pára-Lama Dianteiro *NH359M* Preto Mute Metalico	1	-	-	-	-	-		
					-	1	-	-	-	-		AR, BR, BR/A, E, ED F, ND, SD, SW, U, 2G
			61100-MAT-000ZF	*YR183M* Titânio Metalico.....	1	1	-	-	-	-		AR, E, ED, F, G, ND, SD, SW, U, 2G
					-	1	-	-	-	-		CM
			61100-MAT-000ZG	*R228C* Magenta Muthos Candy	1	1	-	-	-	-		BR, BR/A, G
					1	-	-	-	-	-		AR, E, ED, F, ND, SW, U, 2G
			61100-MAT-000ZH	*R101CU* Vermelho Gloria Candy-U.....	-	1	-	-	-	-		AR, CM, E, ED, F, ND, SD, SW, U, 2G
		2	61304-162-013	Porca, Fixação Farol	2	2	2	2	2	2		
		3	90113-MAT-000	Parafuso, Phillips, 6 x 14.....	2	2	2	2	2	2		
		4	96600-06018-00	Parafuso, Allen, 6 x 18	-	2	2	2	2	-		
			96600-06018-07	-	-	-	-	2	2		
		6	61200-MAT-D00ZA	Pára-Lama, Dianteiro *Tipo 2* (WL)	-	-	1	-	-	-		BR, BR/A, E, ED, F, SD, SW, U, 2G
			61200-MAT-D00ZB	Pára-Lama, Dianteiro *Tipo 1* (WL)	-	-	1	-	-	-		BR, BR/A, CM, E, ED, F, SD, SW, 2G
			61200-MAT-D00ZC	Pára-Lama, Dianteiro *Tipo 3* (WL)	-	-	1	-	-	-		CM, E, ED, F, SD, SW, U, 2G
			61200-MAT-D30ZA	Pára-Lama, Dianteiro *Tipo 1* (WL)	-	-	-	1	-	-		E, ED, F, SD, SW, 2G
			61200-MAT-D30ZB	Pára-Lama, Dianteiro *Tipo 2* (WL)	-	-	-	1	-	-		
			61200-MAT-D30ZC	Pára-Lama, Dianteiro *Tipo 3* (WL)	-	-	-	1	-	-		
			61200-MAT-D50ZA	Pára-Lama, Dianteiro *Tipo 2* (WL)	-	-	-	-	1	-		CM, E, ED, F, U

C-9

Pára-Lama Dianteiro

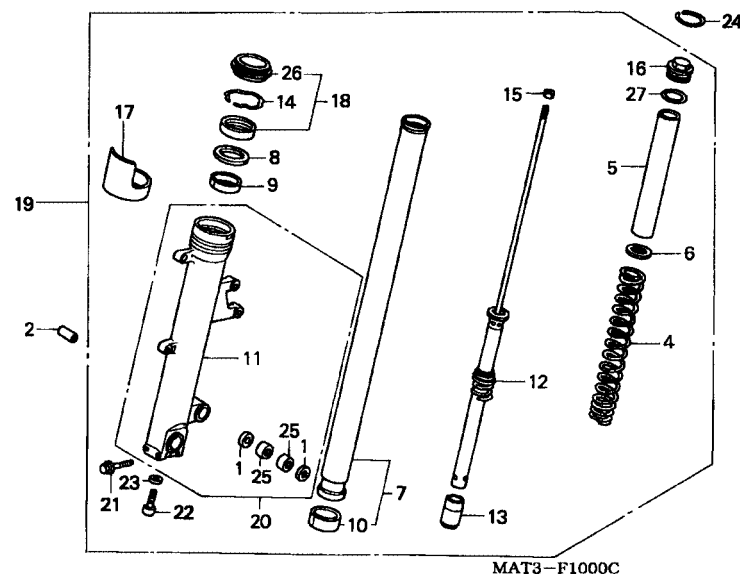
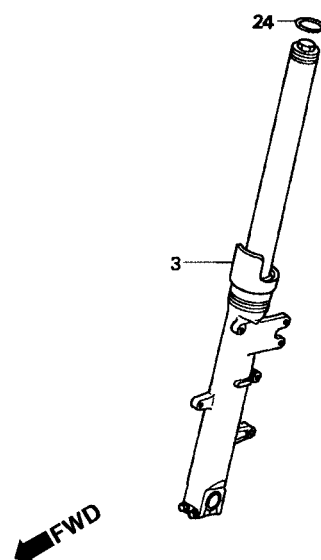


3

Item de serviço	T.M.O.	Ref. Nº	Nº da peça	Descrição	Qtd. CBR1100XX						Nº de série	Nota
					V	W	X	Y	1	2		
(6)		61200-MAT-D50ZB	Pára-Lama, Dianteiro *Tipo 3* (WL)	-	-	-	-	1	-	CM, E, ED, F, U
		61200-MAT-D50ZC	Pára-Lama, Dianteiro *Tipo 4* (WL)	-	-	-	-	1	-	BR, E, ED, F
		61200-MAT-D50ZD	Pára-Lama, Dianteiro *Tipo 1* (WL)	-	-	-	-	1	-	BR, E, ED, F
		61200-MAT-D70ZA	-	-	-	-	-	1
		61200-MAT-D70ZB	Pára-Lama, Dianteiro *Tipo 2* (WL)	-	-	-	-	-	1
		61200-MAT-D70ZC	Pára-Lama, Dianteiro *Tipo 3* (WL)	-	-	-	-	-	1	BR, CM, E, ED, F
		61200-MAT-D70ZD	Pára-Lama, Dianteiro *Tipo 4* (WL)	-	-	-	-	-	1	BR, CM, E, ED, F

C-10

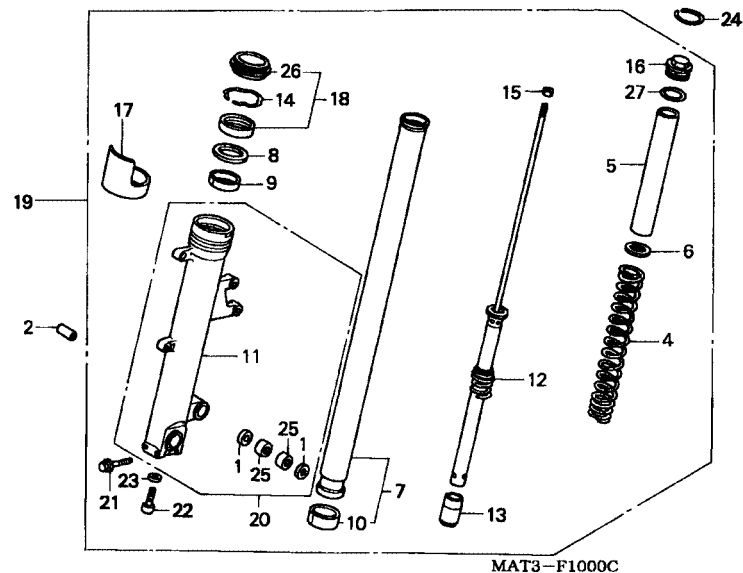
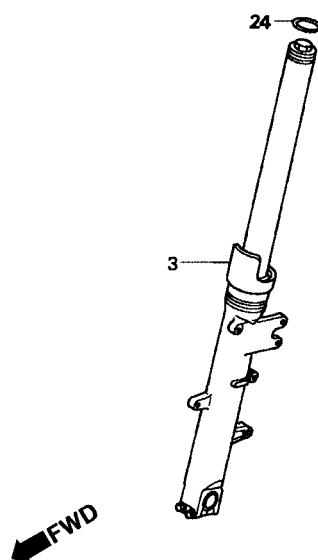
Garfo Dianteiro



Item de serviço	T.M.O.	Ref. Nº	Nº da peça	Descrição	Qt. CBR1100XX						Nº de série	Nota
					V	W	X	Y	1	2		
Garfo Dianteiro Esquerdo.....0,6		1	45134-KB7-005	Vedador Pó (NOK)	2	2	2	2	2	2		
(Adicionar 0,2 por Unidade)		2	45452-MZ2-000	Bucha	1	1	1	1	1	1		
• Garfo Dianteiro Direito		3	51400-MAT-003	Garfo, Dianteiro Direito.....	-	1	-	-	-	-		
Mola Garfo Dianteiro.....0,8			51400-MAT-861	-	1	-	-	-	-		
(Adicionar 0,2 por Unidade)			51400-MAT-E01	-	-	1	1	-	-		
Amortecedor Comp., Dianteiro1,1			51400-MAT-E20	-	-	-	-	1	-		
(Adicionar 0,8 por Unidade)			51400-MAT-E21	-	-	-	-	-	1		
• Vedador Garfo Dianteiro		4	51401-MAT-003	Mola, Garfo Dianteiro	2	2	-	-	-	-		
(Adicionar 0,8 por Unidade)			51401-MAT-E01	-	-	2	2	2	2		
Cilindro Inferior Esquerdo.....1,2		5	51402-MAT-003	Bucha, Pressão	2	-	-	-	-	-		E, ED, F, G, ND, SW, U
• Cilindro Inferior Direito			51402-KV3-701	Bucha, Pressão (SHOWA)	2	-	-	-	-	-		AR, CM, 2G
(Adicionar 0,9 por Unidade)				-	2	2	2	2	2		
• Cilindro Comp., Inferior Garfo		6	51405-KA4-711	Assento, Mola.....	2	2	2	2	2	2		
(Adicionar 0,9 por Unidade)		7	51410-MAT-003	Tubo Comp., Garfo Dianteiro	2	2	-	-	-	-		
			51410-MAT-E01	-	-	2	2	2	2		
		8	51412-KA4-711	Anel, Limitador	2	2	2	2	2	2		
		9	51414-MN1-671	Bucha, Guia	2	2	-	-	-	-		
			51414-MAT-E01	-	-	2	2	2	2		
		10	51415-KS6-831	Bucha, Deslizadora (SHOWA)	2	2	-	-	-	-		
			51415-MBW-003	Bucha, Deslizadora	-	-	2	2	2	2		
		11	51420-MAT-003	Cilindro, Externo Direito	1	1	-	-	-	-		
			51420-MAT-E01	-	-	1	1	-	-		
			51420-MAT-E20	-	-	-	-	1	-		
			51420-MAT-E21	-	-	-	-	-	1		
		12	51430-MAT-003	Amortecedor Dianteiro Comp	2	-	-	-	-	-		
			51430-MAT-861	-	2	-	-	-	-		

C-10

Garfo Dianteiro



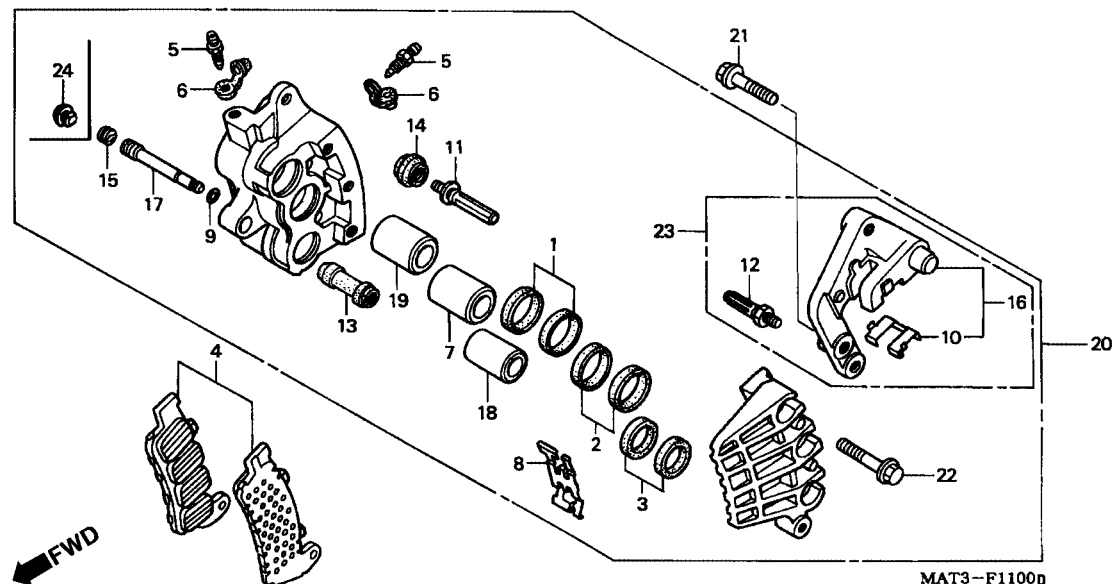
MAT3-F1000C

3

Item de serviço	T.M.O.	Ref. Nº	Nº da peça	Descrição	Qt. CBR1100XX						Nº de série	Nota
					V	W	X	Y	1	2		
		(12)	51430-MAT-E01	Amortecedor, Dianteiro Comp	-	-	-	2	2	2
		13	51432-MS2-003	Anel, Trava Óleo.....	2	2	2	2	2	2
		14	51447-KA4-711	Anel, Limitador	2	2	2	2	2	2
		15	51451-MAJ-G41	Porca, Sextavada, 10 mm.....	2	2	2	2	2	2
		16	51454-MZ1-003	Parafuso, Garfo Dianteiro.....	2	2	2	2	2	2
		17	51460-MT3-611	Protetor, Garfo Dianteiro	2	2	2	2	2	2
		18	51490-MZ1-305	Vedador, Garfo Dianteiro	2	2	2	2	2	2
		19	51500-MAT-003	Garfo, Dianteiro Esquerdo	1	-	-	-	-	-
			51500-MAT-861	-	1	-	-	-	-
			51500-MAT-E01	-	-	1	1	-	-
			51500-MAT-E20	-	-	-	1	-	-
			51500-MAT-E21	-	-	-	-	1	-
		20	51520-MAT-003	Cilindro Comp., Esquerdo.....	1	1	-	-	-	-
			51520-MAT-E01	-	-	1	1	-	-
			51520-MAT-E20	-	-	-	1	-	-
			51520-MAT-E21	-	-	-	-	1	-
		21	90109-MR7-000	Parafuso, Flange, 8 x 45	4	4	4	4	4	4
		22	90116-383-721	Parafuso, Allen, 8 mm	2	2	2	2	2	2
		23	90544-283-000	Arruela, Especial, 8 mm.....	2	2	2	2	2	2
		24	90657-MR7-000	Anel, Limitador	2	2	2	2	2	2
		25	91101-KG8-003	Rolamento, Agulhas, 14 x 20 x 12	2	2	2	2	2	2
		26	91254-ML3-791	Vedador, Pó	2	2	2	2	2	2
		27	91356-KA4-711	Anel, Vedação, 35,2 x 2,4.....	2	2	2	2	2	2

C-11

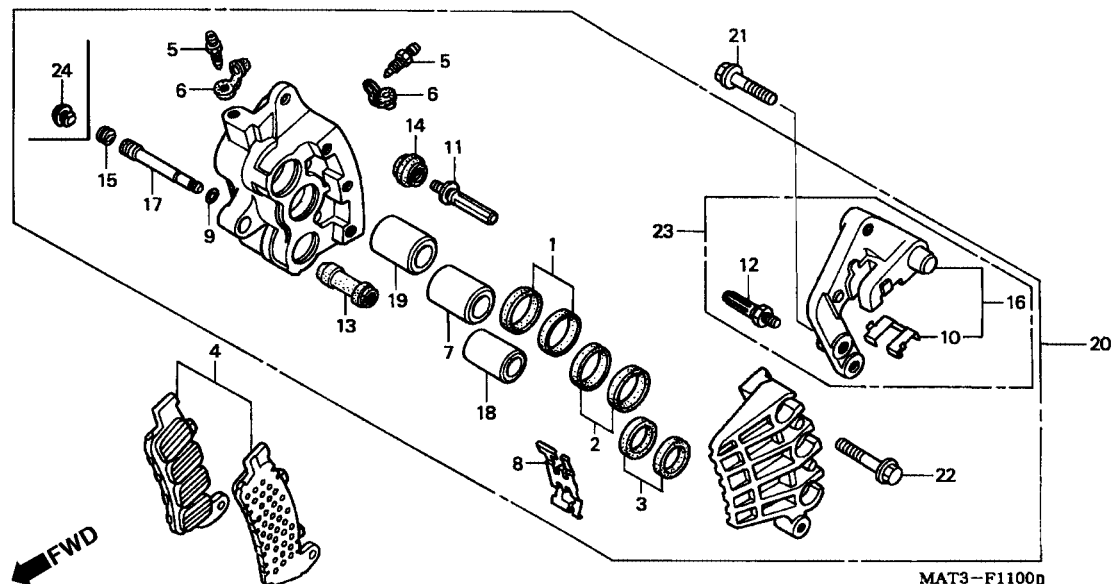
Cáliper Direito Freio Dianteiro



Item de serviço	T.M.O.	Ref. Nº	Nº da peça	Descrição	Qt. CBR1100XX						Nº de série	Nota
					V	W	X	Y	1	2		
Pastilha, Dianteira Jogo.....0,1		1	06431-MA3-405	Vedador, Pistão.....	1	1	1	1	1	1		
Suporte Comp., Dianteiro Direito.....0,2		2	06451-GE2-405	Vedador, Pistão.....	1	1	1	1	1	1		
Cáliper Comp., Dianteiro Direito.....0,6		3	06451-MZ2-405	Vedador, Pistão.....	1	1	1	1	1	1		
(Adicionar 0,2 por Unidade)		4	06455-MAT-006	Pastilha, Dianteira Jogo.....	1	1	1	1	1	1		
Pistão 8, 22 x 27.....0,7			06456-MCC-006		-	-	-	-	1	-		
(Adicionar 0,1 por Unidade)			06455-MAT-E21		-	-	-	-	1	-		
(Inclui Peça Relativa)		5	43352-568-003	Parafuso, Sangria.....	2	2	2	2	2	2		
		6	43353-461-771	Capa, Parafuso Sangria.....	2	2	2	2	2	2		
		7	45107-MAJ-G41	Pistão B, 22 x 27.....	1	1	1	1	1	1		
		8	45108-MZ2-006	Mola, Pastilha.....	1	-	-	-	-	-		2G
					1	-	-	-	-	-	~ VM000140	CM
					1	-	-	-	-	-	~ VM000254	SW
					1	-	-	-	-	-	~ VM000345	U
					1	-	-	-	-	-	~ VM000860	F
					1	-	-	-	-	-	~ VM001845	AR, G
					1	-	-	-	-	-	~ VM004128	E, ED, ND
		45108-MZ2-016			1	-	-	-	-	-	VM000141 ~	CM
					1	-	-	-	-	-	VM000255 ~	SW
					1	-	-	-	-	-	VM000346 ~	U
					1	-	-	-	-	-	VM000861 ~	F
					1	-	-	-	-	-	VM001846 ~	AR, G
					1	-	-	-	-	-	VM004129 ~	E, ED, ND
					-	1	1	1	1	1		
		9	45111-MAJ-G41	Anel, Limitador.....	1	1	1	1	1	1		
		10	45112-MZ2-006	Suporte, Trava.....	1	1	1	1	1	1		
		11	45131-ML7-921	Parafuso A.....	1	1	1	1	1	1		

C-11

Cáliper Direito Freio Dianteiro

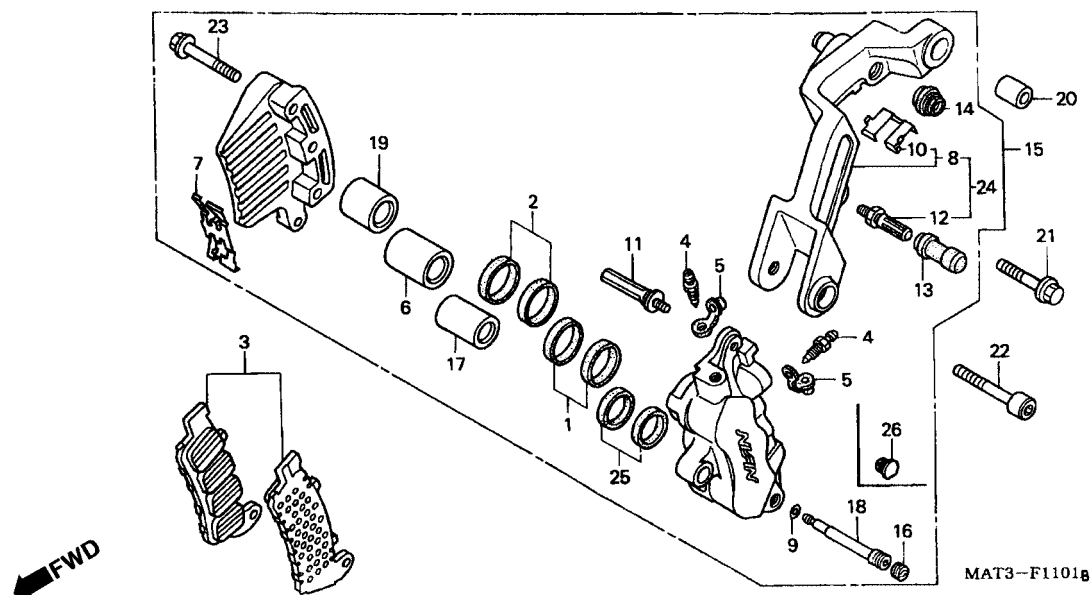


3

Item de serviço	T.M.O.	Ref. Nº	Nº da peça	Descrição	Qtde. CBR1100XX						Nº de série	Nota
					V	W	X	Y	1	2		
		12	45131-166-016	Parafuso Pino	1	1	1	1	1	1		
		13	45132-166-016	Capa, Pino Parafuso (NISSIN)	1	1	1	1	1	1		
		14	45133-MA3-006	Capa B	1	1	1	1	1	1		
		15	45203-MG3-016	Pino, Plugue	1	1	1	1	1	1		
		16	45210-MAT-006	Suporte Comp., Dianteiro Direito	1	1	1	1	1	1		
		17	45215-MAJ-G41	Pino	1	1	1	1	1	1		
		18	45217-MAJ-G41	Pistão B, 25 x 35	1	1	1	1	1	1		
		19	45218-MAJ-G41	Pistão B, 27 x 35	1	1	1	1	1	1		
		20	45250-MAT-006	Cáliper Comp., Dianteiro Direito.	1	1	1	1	1	1		
					1	1	1	1	1	1		2G
					1	1	1	1	1	1	~ VM000140	CM
					1	1	1	1	1	1	~ VM000254	SW
					1	1	1	1	1	1	~ VM000345	U
					1	1	1	1	1	1	~ VM000860	F
					1	1	1	1	1	1	~ VM001845	AR, G
					1	1	1	1	1	1	~ VM004128	E, ED, ND
			45250-MAT-016	Cáliper Comp., Dianteiro Direito. (NISSIN)	1	1	1	1	1	1	VM000141 ~	CM
					1	1	1	1	1	1	VM000255 ~	SW
					1	1	1	1	1	1	VM000346 ~	U
					1	1	1	1	1	1	VM000861 ~	F
					1	1	1	1	1	1	VM001846 ~	AR, G
					1	1	1	1	1	1	VM004129 ~	E, ED, ND
			45250-MCC-006	1	1	1	1	1	1		
		21	90107-MT3-003	Parafuso, Flange, 8 x 32	1	1	1	1	1	1		
		22	90135-MAJ-G41	Parafuso, Flange, 8 x 45	3	3	3	3	3	3		
		23	06453-MBG-405	Suporte Comp., Dianteiro Direito	1	1	1	1	1	1		
		24	45203-MCC-006	Pino, Plugue	1	1	1	1	1	1		

C-11.1

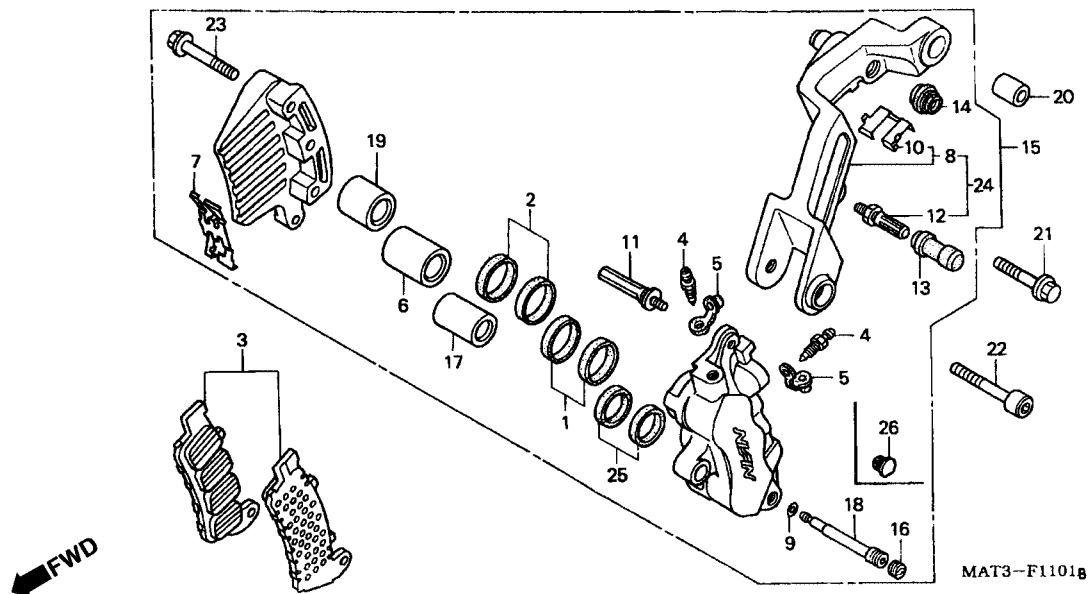
Cáliper Esquerdo Freio Dianteiro



Item de serviço	T.M.O.	Ref. Nº	Nº da peça	Descrição	Qt. CBR1100XX						Nº de série	Nota
					V	W	X	Y	1	2		
Pastilha, Dianteira.....0,1		1	06451-GE2-405	Vedador, Pistão.....	1	1	1	1	1	1		
Suporte Comp., Dianteiro Esquerdo0,3		2	06451-MZ2-405	Vedador, Pistão.....	1	1	1	1	1	1		
Cáliper Dianteiro Esquerdo0,6		3	06455-MAT-006	Pastilha, Dianteira	1	1	1	1	-	-		
(Adicionar 0,2 por Unidade)			06455-MAT-E21		-	-	-	-	1	1		
Pistão B, 22 x 270,7		4	43352-568-003	Parafuso, Sangria.....	2	2	2	2	2	2		
(Adicionar 0,1 por Unidade)		5	43353-461-771	Capa, Parafuso Sangria	2	2	2	2	2	2		
(Inclui Peça Relativa)		6	45107-MAJ-041	Pistão B, 22 x 27	1	1	1	1	1	1		
		7	45108-MZ2-006	Mola, Pastilha.....	1	-	-	-	-	-		
					1	-	-	-	-	-		2G
					1	-	-	-	-	-	~ VM000140	CM
					1	-	-	-	-	-	~ VM000254	SW
					1	-	-	-	-	-	~ VM000345	U
					1	-	-	-	-	-	~ VM000860	F
					1	-	-	-	-	-	~ VM001845	AR, G
					1	-	-	-	-	-	~ VM004128	E, ED, ND
			45108-MZ2-016		1	-	-	-	-	-	VM000141 ~	CM
					1	-	-	-	-	-	VM000255 ~	SW
					1	-	-	-	-	-	VM000346 ~	U
					1	-	-	-	-	-	VM000861 ~	F
					1	-	-	-	-	-	VM001846 ~	AR, G
					1	-	-	-	-	-	VM004129 ~	E, ED, ND
					-	1	1	1	1	1		
		8	45110-MAT-006	Suporte Comp., Dianteiro Esquerdo	1	1	-	-	-	-		BR, BR/A, G
					1	-	-	-	-	-		AR, CM, F, SW, U, 2G
					1	-	-	-	-	-	~ VM009276	E, ED, ND

C-11.1

Cáliper Esquerdo Freio Dianteiro

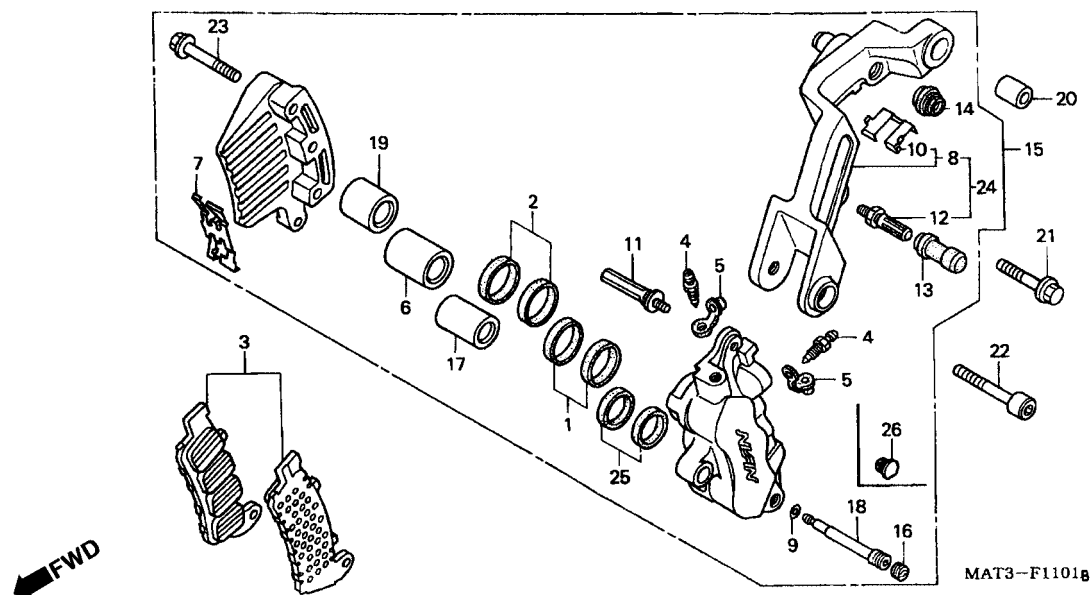


3

Item de serviço	T.M.O.	Ref. Nº	Nº da peça	Descrição	Qtd. CBR1100XX						Nº de série	Nota
					V	W	X	Y	1	2		
		(8)	45110-MAT-016	Suporte Comp., Dianteiro Esquerdo	1	-	-	-	-	-	VM009277~	E, ED, MD AR, CM, E, ED, F, ND, SD, SW, U, 2G
		9	45111-MAJ-G41	Anel, Limitador	1	1	1	1	1	1		
		10	45112-MZ2-006	Trava, Suporte	1	1	1	1	1	1		
		11	45131-ML7-921	Pino A, Parafuso	1	1	1	1	1	1		
		12	45131-166-016	Pino, Parafuso	1	1	1	1	1	1		
		13	45132-166-016	Capa, Pino Parafuso (NISSIN)	1	1	1	1	1	1		
		14	45133-MA3-006	Capa B	1	1	1	1	1	1		
		15	45150-MAT-006	Cáliper Comp., Dianteiro Esquerdo	1	-	-	-	-	-		2G
					1	-	-	-	-	-	~VMW0140	CM
					1	-	-	-	-	-	~VM000254	SW
					1	-	-	-	-	-	~VM000345	U
					1	-	-	-	-	-	~VM000860	F
					1	-	-	-	-	-	~VM001845	AR, G
					1	-	-	-	-	-	~VM004128	E, ED, ND
			45150-MAT-016	1	-	-	-	-	-	VM004129 ~ VM009276	E, ED, ND
			45150-MAT-026	1	-	-	-	-	-		AR, CM, F, G, SW, U
					1	-	-	-	-	-	VM009277 ~	E, ED, ND
					-	1	1	1	-	-		
			45150-MAT-E21	-	-	-	-	1	1		
		16	45203-MG3-016	Pino, Plugue	1	1	1	1	-	-		
		17	45207-MAJ-G41	Pistão B, 22 x 35	1	1	1	1	1	1		
		18	45215-MAJ-G41	Pino	1	1	1	1	1	1		
		19	45217-MAJ-G41	Pistão B, 25 x 35	1	1	1	1	1	1		

C-11.1

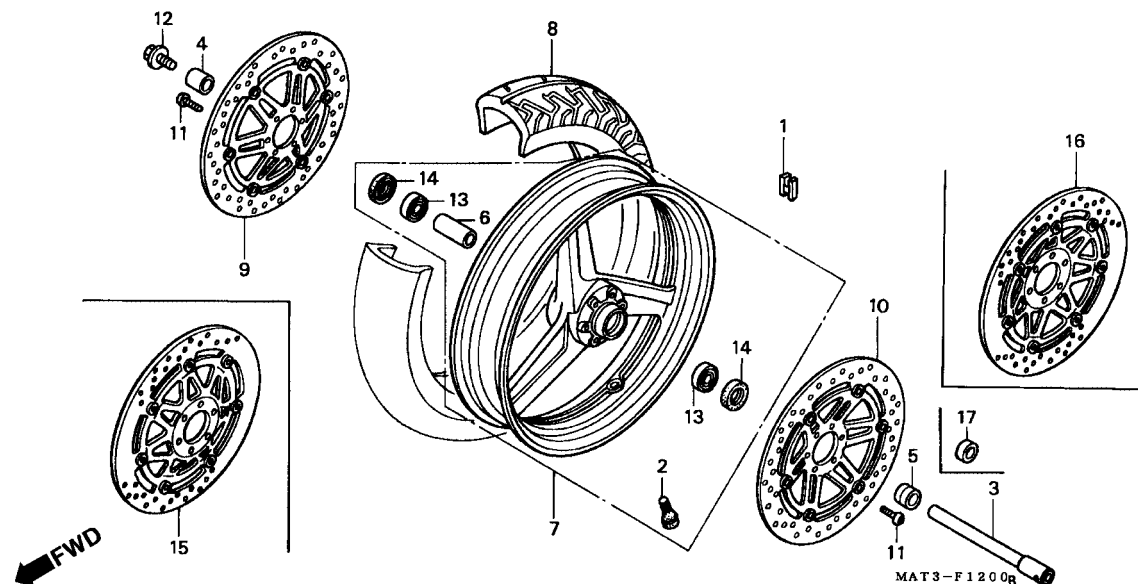
Cáliper Esquerdo Freio Dianteiro



Item de serviço	T.M.O.	Ref. Nº	Nº da peça	Descrição	Qt. CBR1100XX						Nº de série	Nota
					V	W	X	Y	1	2		
		20	45442-MAT-000	Bucha, Suporte Cáliper Esquerdo	1	1	1	1	1	1		
		21	90107-MT3-003	Parafuso, Flange, 8 x 32	1	1	1	1	1	1		
		22	90132-MZ2-000	Parafuso, Allen, 8 x 45	1	1	1	1	1	1		
		23	90135-MAJ-G41	Parafuso, Flange, 8 x 45	3	3	3	3	3	3		
		24	45190-MCC-006	Suporte Dianteiro Esquerdo	-	-	-	-	1	1		
		25	06451-GE2-405	Vedador Pistão	1	1	1	1	-	-		
			06451-MZ2-405	-	-	-	-	1	1		
		26	45203-MCC-006	Pino, Plugue	-	-	-	-	1	1		

C-12

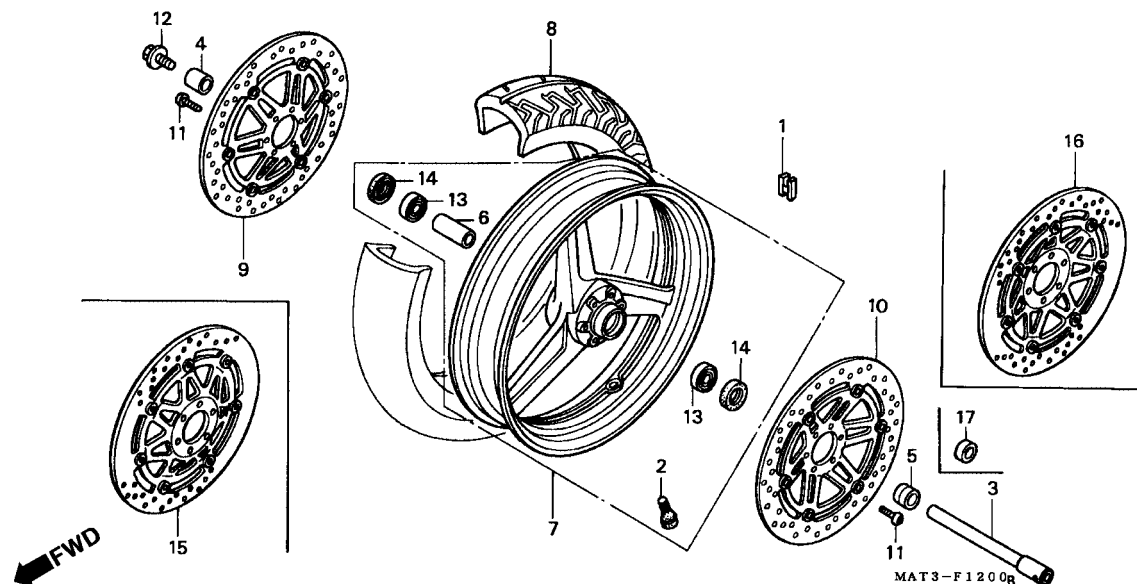
Roda Dianteira



Item de serviço	T.M.O.	Ref. Nº	Nº da peça	Descrição	Qtd. CBR1100XX						Nº de série	Nota
					V	W	X	Y	1	2		
Eixo, Roda Dianteira	0,4	1	42704-MB0-000	Peso, Balanceador (10G).....	N	N	N	N	N	N
Disco Freio, Dianteiro Esquerdo.....	0,5		42705-MB0-000	Peso, Balanceador (20G).....	N	N	N	N	N	N
(Adicionar 0,1 por Unidade)			42706-MB0-000	Peso, Balanceador (30G).....	N	N	N	N	N	N
• Disco Freio, Dianteiro Direito		2	42753-ML7-003	Válvula, Aro (BRIDGESTONE).....	1	-	1	-	-	-
Rolamento, Radial Esferas, 6204	0,6				-	1	-	1	1	1	AR, BR/A, CM, E, ED, ND, SD, SW, U, 2G
(Adicionar 0,1 por Unidade)											BR
• Bucha Distanciadora, Eixo Dianteiro					-	1	-	-	-	-	F
Peso, Balanceador	0,8		42753-ML7-004	Válvula, Aro (DUNLOP)	1	-	1	1	1	1
Pneu, Dianteiro	1,2				-	1	-	-	-	-	AR, BR, BR/A, CM, E, ED, ND, SD, SW, U, 2G
Roda, Dianteira	1,3		42753-MT4-005	Válvula, Aro (MICHELIN).....	1	1	1	-	-	-	CM, E, ED, F, SD, SW, U, 2G
					-	-	-	1	1	1
3 44301-MW0-000			Eixo, Roda Dianteira.....		1	1	-	-	-	-
44301-MBG-000					-	-	1	1	1	1
4 44311-MAE-000			Bucha Lateral, Direita Roda Dianteira.....		1	1	1	1	-	-
44311-MCP-900					-	-	-	-	1	-
44311-MAT-E20					-	-	-	-	-	1
5 44312-MAE-000			Bucha Lateral, Esquerda Roda Dianteira		1	1	-	-	-	-
6 44620-MR1-000			Bucha, Distanciadora Eixo Dianteiro		1	1	-	-	-	-
44620-MBW-000					-	-	1	1	1	1
7 44650-MAT-000			Roda, Dianteira		1	1	-	-	-	-
44650-MBW-000					-	-	1	-	-	-
44650-MAT-E10					-	-	-	1	-	-
					-	-	-	-	1	-	BR

C-12

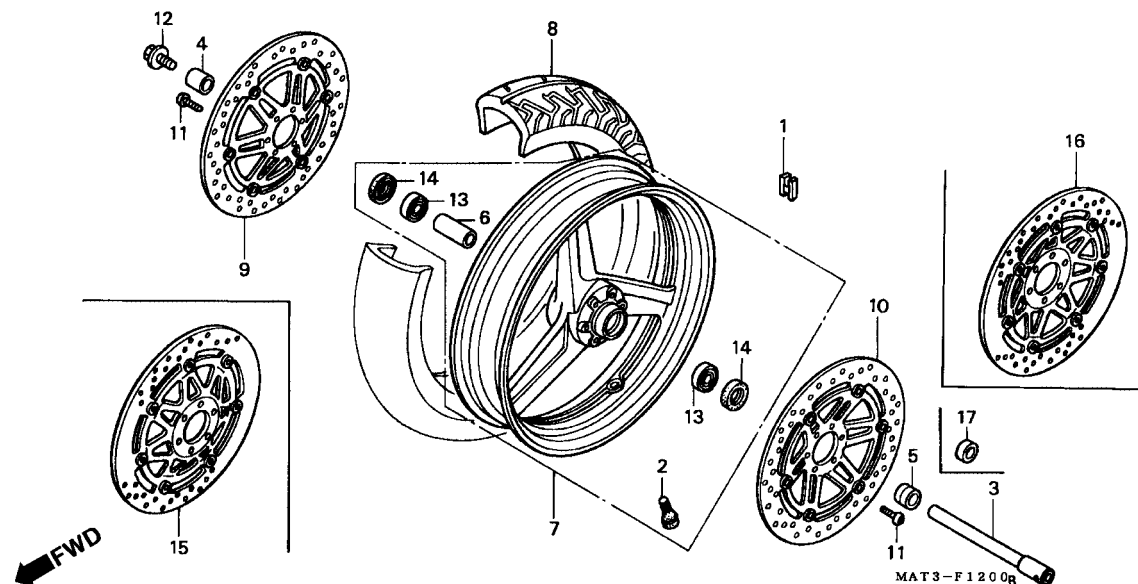
Roda Dianteira



Item de serviço	T.M.O.	Ref. Nº	Nº da peça	Descrição	Qt'd. CBR1100XX						Nº de série	Nota
					V	W	X	Y	1	2		
		(7)	44650-MAT-E20	Roda, Dianteira	-	-	-	-	1	-	CM, E, ED, F, U
		8	44711-MAT-003	Pneu, Dianteiro (BRIDGESTONE) (120/70ZR17)	1	-	-	-	-	1	~ VM000411	U
					1	-	-	-	-	-	~ VM001102	2G
			44711-MAT-004	Pneu, Dianteiro (DUNLOP) (120/70ZR17).....	1	-	-	-	-	-	~ VM003408	E, ED, ND
					1	-	-	-	-	-	~ VM000411	U
					1	-	-	-	-	-	~ VM001102	2G
			44711-MAT-007	Pneu, Dianteiro (MICHELIN)	1	-	-	-	-	-	~ VMW8871	E, ED, ND
				(120/70ZR17)	1	-	-	-	-	-	~ VM000411	U
					1	-	-	-	-	-	~ VM001102	2G
											~ VM008871	E, ED, ND
			44711-MAT-013	Pneu, Dianteiro (BRIDGESTONE)	1	-	-	-	-	-	ED
				(120/70ZR17)	1	1	1	-	-	-	BR, BR/A, G
					1	-	-	-	-	-	AR, CM, F, SW
					1	-	-	-	-	-	VM004412 ~	U
					1	-	-	-	-	-	VM001103 ~	2G
					1	-	-	-	-	-	VM003409 ~	E, ED, ND
			44711-MAT-014	Pneu, Dianteiro (DUNLOP) (120/70ZR17).....	1	1	1	-	-	-	BR, G
					1	-	-	-	-	-	AR, CM, F, SW
					1	-	-	-	-	-	VM000412 ~	U
					1	-	-	-	-	-	VM001103 ~	2G
					1	-	-	-	-	-	VM008972 ~	E, ED, ND
					-	1	-	-	-	-	BR/A
			44711-MAT-017	Pneu, Dianteiro (MICHELIN) (120/70ZR17)	1	-	-	-	-	-	AR, CM, F, G, SW
					1	-	-	-	-	-	VM000412 ~	U
					1	-	-	-	-	-	VM001103 ~	2G
					1	-	-	-	-	-	VM008872 ~	E, ED, ND

C-12

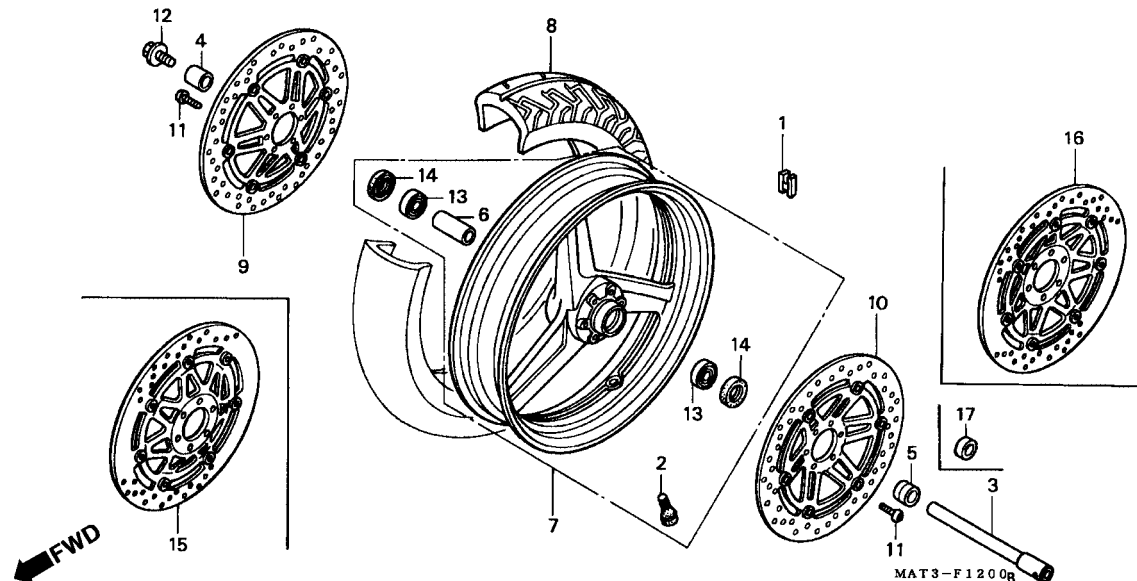
Roda Dianteira



Item de serviço	T.M.O.	Ref. Nº	Nº da peça	Descrição	Qt. CBR1100XX						Nº de série	Nota
					V	W	X	Y	1	2		
(8)	44711-MAT-017	Pneu Dianteiro (MICHELIN) (120/70ZR17)			-	1	1	-	-	-	~ YM300177	U
					-	-	-	1	-	-	~ YM300633	F
					-	-	-	1	-	-	~ YM301209	SW, 2G
					-	-	-	1	-	-	~ YM304259	E, ED, SD
					-	1	1	1	1	1		AR, CM, E, ED, ND, SD, SW, U, 2G
					-	-	1	1	1	1		F
					-	1	1	-	-	-		AR, CM, E, ED, ND, SD, SW, U, 2G
					-	-	1	-	-	-		BR/A, F
					-	-	-	1	1	1		CM
					-	-	-	1	-	-	YM300178 ~	U
					-	-	-	1	-	-	YM300634 ~	F
					-	-	-	1	-	-	YM301210 ~	SW, 2G
					-	-	-	1	-	-	YM304260 ~	E, ED, SD
					-	-	-	1	-	-		E, ED, F, U
9	45120-MAT-003	Disco Comp., Freio Dianteiro Direito			1	1	-	-	-	-		
10	45220-MAT-003	Disco Comp., Freio Dianteiro Esquerdo			1	1	-	-	-	-		
11	90106-MT3-003	Parafuso, Disco, 6 x 17(SAGA)			12	12	-	-	-	-		
	90106-MBB-000	Parafuso, Disco, 6 x 17			-	-	12	12	12	12		
12	90305-ML7-000	Parafuso, Eixo Dianteiro			1	1	1	1	1	1		
13	91054-MN8-741	Rolamento, Radial Esferas, 6004(NTN)			2	2	-	-	-	-		
	91052-MBR-003	Rolamento Radial Esferas, 6204			-	-	2	2	2	2		
14	91257-MAY-003	Vedador, Pó, 28 x 42 x 8 (NOK)			2	2	-	-	-	-		
	91252-MC4-003	Vedador, Óleo, 28 x 47,2 x 7 (ARAI)			-	-	2	2	2	2		

C-12

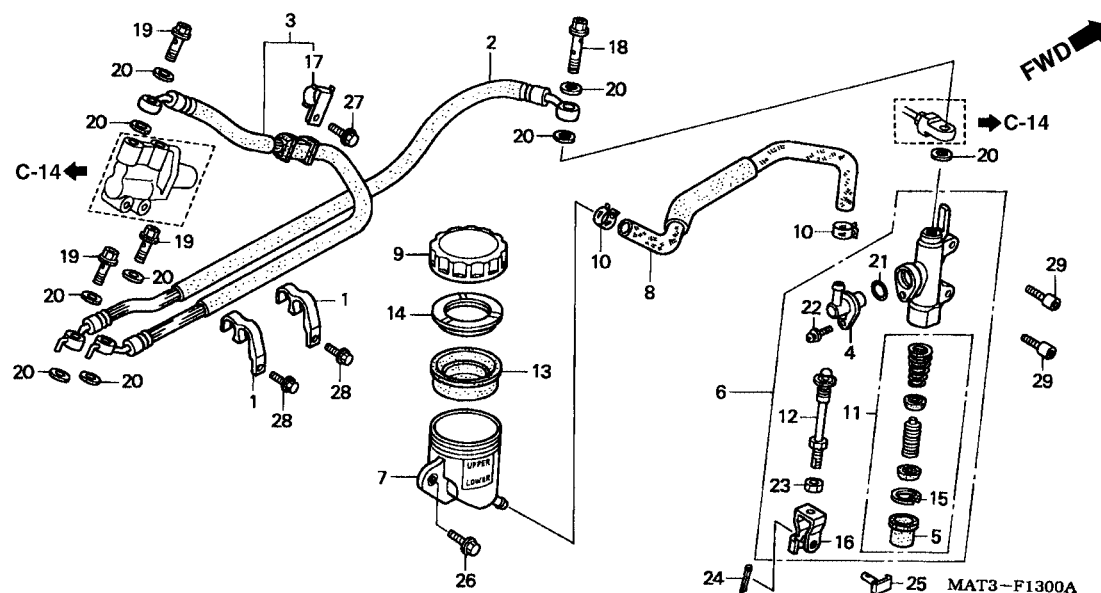
Roda Dianteira



Item de serviço	T.M.O.	Ref. Nº	Nº da peça	Descrição	Qt. CBR1100XX						Nº de série	Nota
					V	W	X	Y	1	2		
15	45120-MAT-E01		Disco Comp., Freio Dianteiro Direito.....		-	-	1	-	-	-		
					-	-	1	-	-	-		BR, CM
					-	-	1	-	-	-	~YM300247	U
					-	-	1	-	-	-	~YM300989	F
					-	-	1	-	-	-	~YM301630	SW, 2G
					-	-	1	-	-	-	~YM305251	E, ED, SD
	45120-MAT-E02				-	-	1	-	-	-	YM300248 ~	U
					-	-	1	-	-	-	YM300990 ~	F
					-	-	1	-	-	-	YM301631 ~	SW, 2G
					-	-	1	-	-	-	YM305252 ~	E, ED, SD
					-	-	-	1	1	-		
					-	-	1	-	-	-		BR, CM
16	45220-MAT-E01		Disco Comp., Freio Dianteiro Esquerdo		-	-	1	-	-	-		
					-	-	1	-	-	-		BR, CM
					-	-	1	-	-	-	~YM300247	U
					-	-	1	-	-	-	~YM300989	F
					-	-	1	-	-	-	~YM301630	SW, 2G
					-	-	1	-	-	-	~YM305251	E, ED, SD
	45220-MAT-E02				-	-	1	-	-	-	YM300248 ~	U
					-	-	1	-	-	-	YM300990 ~	F
					-	-	1	-	-	-	YM301631 ~	SW, 2G
					-	-	1	-	-	-	YM305252 ~	E, ED, SD
					-	-	-	1	1	-		
					-	-	1	-	-	-		BR, CM
17	44311-MS2-000		Bucha Lateral, Roda Dianteira.....		-	-	1	1	-	-		
	44312-MCP-900		Bucha Lateral, Roda Dianteira Esquerda		-	-	-	1	-	-		
	44312-MAT-E20				-	-	-	-	1	-		

C-13

Cilindro Mestre Freio Traseiro

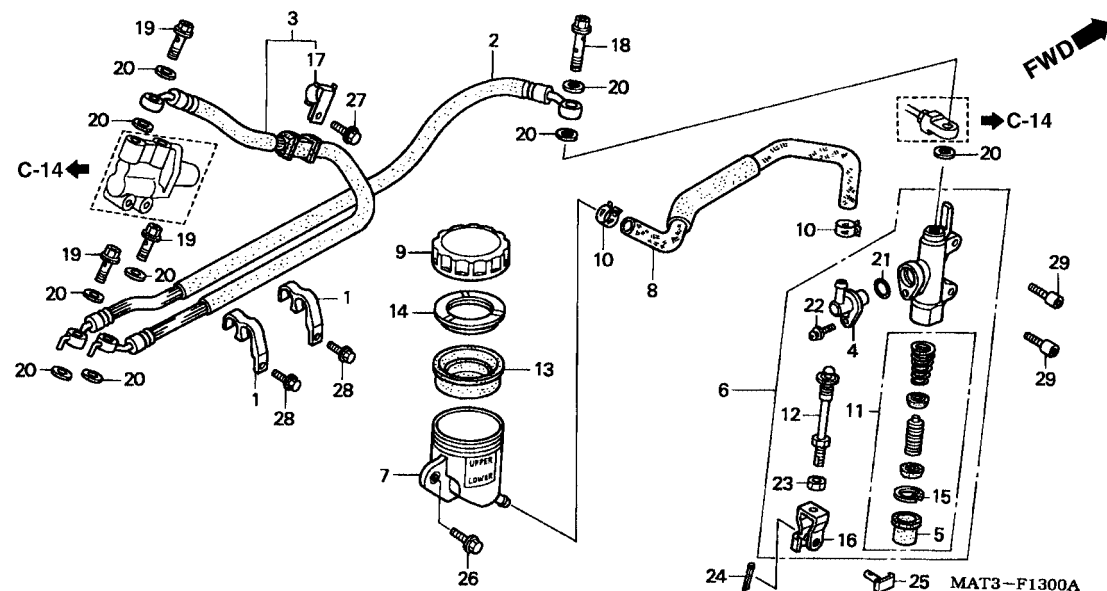


3

Item de serviço	T.M.O.	Ref. Nº	Nº da peça	Descrição	Qtde. CBR1100XX						Nº de série	Nota
					V	W	X	Y	1	2		
Diafragma	0,2	1	43156-MAT-000	Guia, Mangueira Freio Traseiro.....	2	2	2	2	2	2		
Tampa Reservatório, Cilindro Mestre	0,3	2	43310-MAT-003	Mangueira, Freio Traseiro	1	1	-	-	-	-		
• Mangueira, Cilindro Mestre Traseiro			43310-MAT-E01		-	-	1	1	1	1		
Mangueira, Freio Traseiro.....	0,7	3	43311-MAT-003	Sub, Mangueira Freio Traseiro.....	1	1	-	-	-	-		
Sub Mangueira, Freio Traseiro	0,8		43311-MAT-E01		-	-	1	1	1	1		
Cilindro Mestre, Freio Traseiro	0,9	4	43503-MB2-006	Conector, Cilindro Mestre	1	1	1	1	1	1		
• Pistão, Cilindro Mestre		5	43504-MB2-006	Capa, Comp.....	1	1	1	1	1	1		
		6	43510-MAT-305	Cilindro, Mestre Freio Traseiro	1	1	-	-	-	-		
			43510-MAT-E01		-	-	1	1	1	1		
		7	43511-MA6-006	Tampa, Reservatório Cilindro Mestre.....	1	1	1	1	1	1		
		8	43512-MAT-006	Mangueira, Cilindro Mestre Traseiro.....	1	1	-	-	-	-		
			43512-MAT-E01		-	-	1	1	1	1		
		9	43513-MY1-006	Tampa, Reservatório, Óleo	1	1	1	1	1	1		
		10	43514-445-771	Presilha, Mangueira Cilindro Mestre	2	2	2	2	2	2		
		11	43520-MZ2-305	Pistão, Cilindro Mestre	1	1	-	-	-	-		
			43520-MAT-E01	Pistão, Cilindro Mestre	-	-	1	1	1	1		
		12	43530-KV3-701	Vareta, Comp, Acionamento	1	1	-	-	-	-		
			43530-MAT-E01		-	-	1	1	1	1		
		13	45520-300-000	Diafragma.....	1	1	1	1	1	1		
		14	45521-MJ6-006	Placa, Diafragma.....	1	1	1	1	1	1		
		15	46182-500-013	Anel Elástico.....	1	1	-	-	-	-		
			90651-MBG-006	Anel, Elástico Pistão.....	-	-	1	1	1	1		
		16	46504-MT4-006	Junção, Braço Freio	1	1	1	1	1	1		
		17	52116-MS6-900	Presilha B, Mangueira Freio Traseiro	1	1	1	1	1	1		
		18	90145-MR8-004	Parafuso, Óleo, 10 x 34.....	1	-	-	-	-	-		
					-	1	-	-	-	-		AR, BR, BR/A

C-13

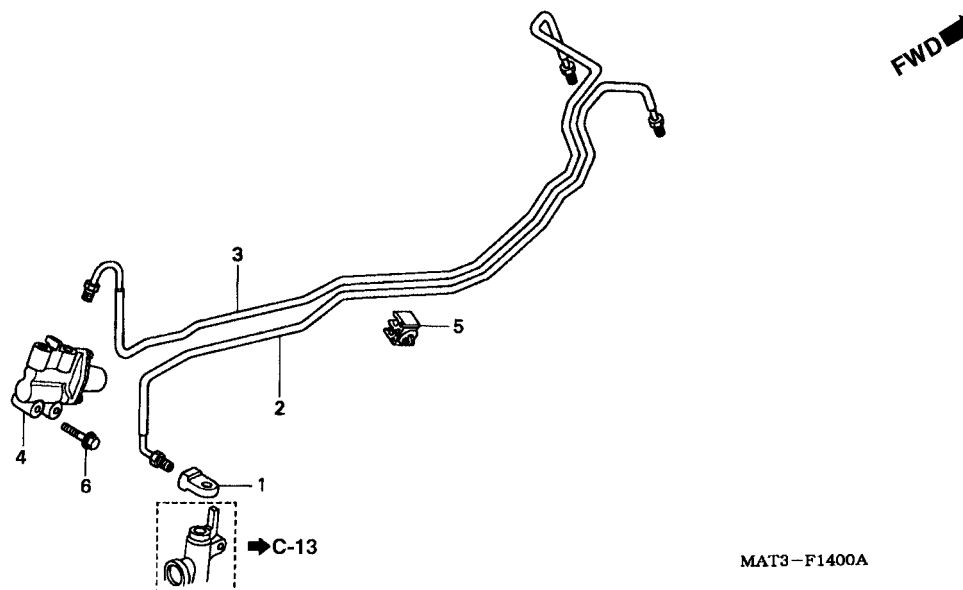
Cilindro Mestre Freio Traseiro



Item de serviço	T.M.O.	Ref. Nº	Nº da peça	Descrição	Qt. CBR1100XX						Nº de série	Nota
					V	W	X	Y	1	2		
		(18)	90145-MR8-014	Parafuso, Óleo, 10 x 34.....	-	1	-	-	-	-		CM, E, ED, F, ND, SD, SW, U, 2G
		19	90145-MS9-611	Parafuso, Óleo, 10 x 22.....	3	-	-	-	-	-		
			90145-MS9-612	-	3	3	3	3	3		
		20	90545-300-000	Arruela, Parafuso Óleo.....	9	9	9	9	9	9		
		21	91212-422-006	Anel, Vedação, 14,8 x 2,4.....	1	1	1	1	1	1		
		22	93893-04012-17	Parafuso, Arruela, 4 x 12.....	1	1	1	1	1	1		
		23	94002-08000-0S	Porca, Sextavada., 5 mm.....	1	1	1	1	1	1		
		24	94201-20120	Cupilha, 2,0 x 12.....	1	1	1	1	1	1		
		25	95015-54000	Pino D, Junção.....	1	1	1	1	1	1		
		26	95701-06016-07	Parafuso, Flange, 6 x 16.....	1	1	1	1	1	1		
		27	95801-06016-07	Parafuso, Flange, 6 x 16.....	1	-	-	-	-	-		G
			95701-06016-07	1	-	-	-	-	-		AR, CM, E, ED, F, ND, SW, U, 2G
		28	96001-06016-02	Parafuso, Flange, 6 x 16.....	-	1	1	1	1	1		
			96001-06016-00	2	2	-	-	-	-		
		29	96700-06016-00	Parafuso, Allen, 6 x 16.....	-	-	2	2	2	2		
				2	2	2	2	2	2		

C-14

Válvula Controle Dosagem



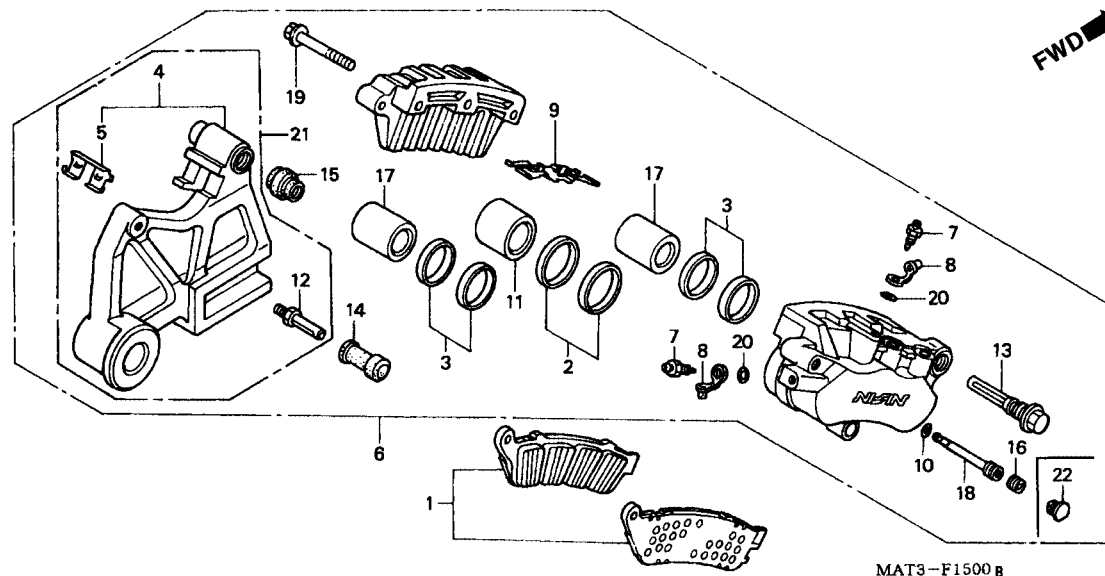
MAT3-F1400A

3

Item de serviço	T.M.O.	Ref. Nº	Nº da peça	Descrição	Qtde. CBR1100XX						Nº de série	Nota
					V	W	X	Y	1	2		
Válvula Controle Dosagem	0,7	1	43321-MY4-003	Junção A, Tubo Cilindro Mestre.....	1	1	1	1	1	1		
Tubo Junção, Cilindro Mestre Traseiro	2,0	2	45133-MAT-000	Tubo, Junção PVC	1	1	-	-	-	-		
Tubo, Junção PVC	2,1		45133-MAT-E00	-	-	1	1	1	1		
(Adicionar 0,2 por Unidade)		3	45132-MAT-000	Tubo Junção Cilindro Mestre Traseiro	1	1	-	-	-	-		
			45132-MAT-E00	-	-	1	1	1	1		
		4	46200-MAT-006	Valvula Controle Dosagem.....	1	1	-	-	-	-		
			46200-MAT-E00	-	-	1	-	-	-		
			46200-MAT-E01	-	-	-	1	1	1		
		5	90651-MAT-000	Presilha, Tubo Freio	1	1	1	1	1	1		
		6	95801-06025-00	Parafuso, Flange, 6 x 25	2	2	2	2	2	2		

C-15

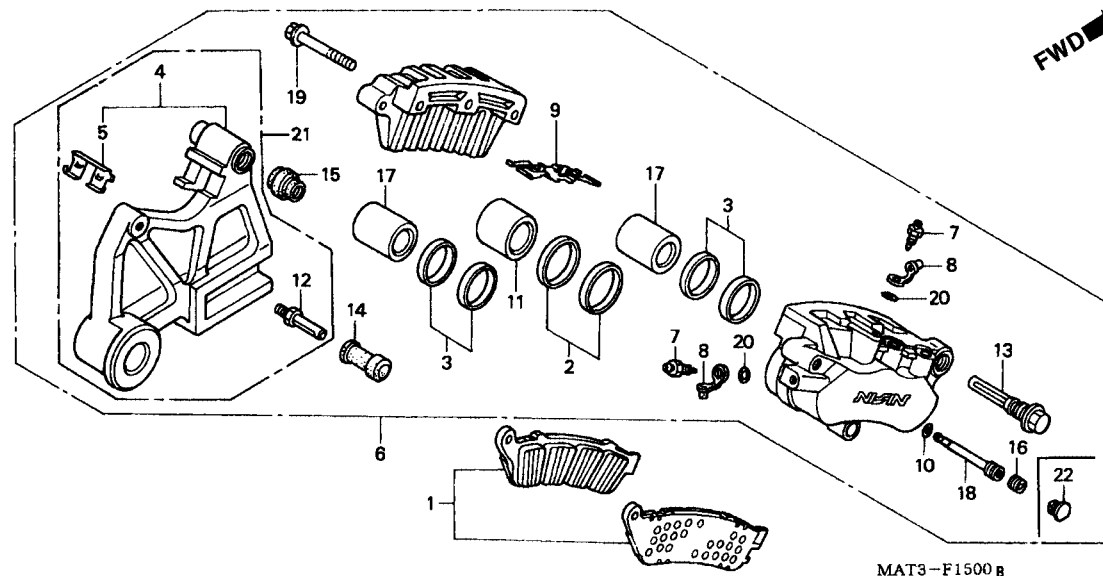
Cáliper Freio Traseiro



Item de serviço	T.M.O.	Ref. Nº	Nº da peça	Descrição	Qtd. CBR1100XX						Nº de série	Nota
					V	W	X	Y	1	2		
Pastilha, Traseira	0,1	1	06435-MAT-006	Pastilha Traseira, Jogo	1	1	1	1	1	1		
Suporte Comp., Traseiro	0,5	2	06451-GE2-405	Vedador, Pistão	1	1	1	1	1	1		
Cáliper Freio Traseiro	1,0	3	06451-MZ2-405	Vedador, Pistão	2	2	2	2	2	2		
Pistão A, 25 x 27	1,1	4	43110-MAT-006	Suporte Comp., Traseiro	1	1	1	-	-	-		
(Adicionar 0,1 por Unidade)			43110-MAT-016		-	-	-	1	-	-		
(Inclui Peça Relativa)		5	43112-MAT-006	Trava, Suporte Traseiro	1	1	1	-	-	-		
			43112-MAT-016	Trava, Suporte	-	-	-	1	1	1		
		6	43150-MAT-006	Cáliper Comp., Freio Traseiro	1	-	-	-	-	-		2G
					1	-	-	-	-	-	~ VM000140	CM
					1	-	-	-	-	-	~ VM000254	SW
					1	-	-	-	-	-	~ VM000345	U
					1	-	-	-	-	-	~ VM000860	F
					1	-	-	-	-	-	~ VMW1845	AR, G
					1	-	-	-	-	-	~ VM004128	E, ED, ND
			43150-MAT-016		1	-	-	-	-	-	VM000141 ~	CM
					1	-	-	-	-	-	VM000255 ~	SW
					1	-	-	-	-	-	VM000346 ~	U
					1	-	-	-	-	-	VN000861 ~	F
					1	-	-	-	-	-	VM001846 ~	AR, G
					1	-	-	-	-	-	VM004129 ~	E, ED, ND
					-	1	1	1	-	-		
			43150-MCC-006	Cáliper Comp., Freio Traseiro	-	-	-	-	1	1		
		7	43352-MG9-006	Parafuso, Sangria	2	2	2	2	-	-		
			43352-568-003		-	-	-	-	2	2		
		8	43353-MG9-006	Parafuso, Sangria	2	2	2	2	-	-		
			43353-461-771		-	-	-	-	2	2		

C-15

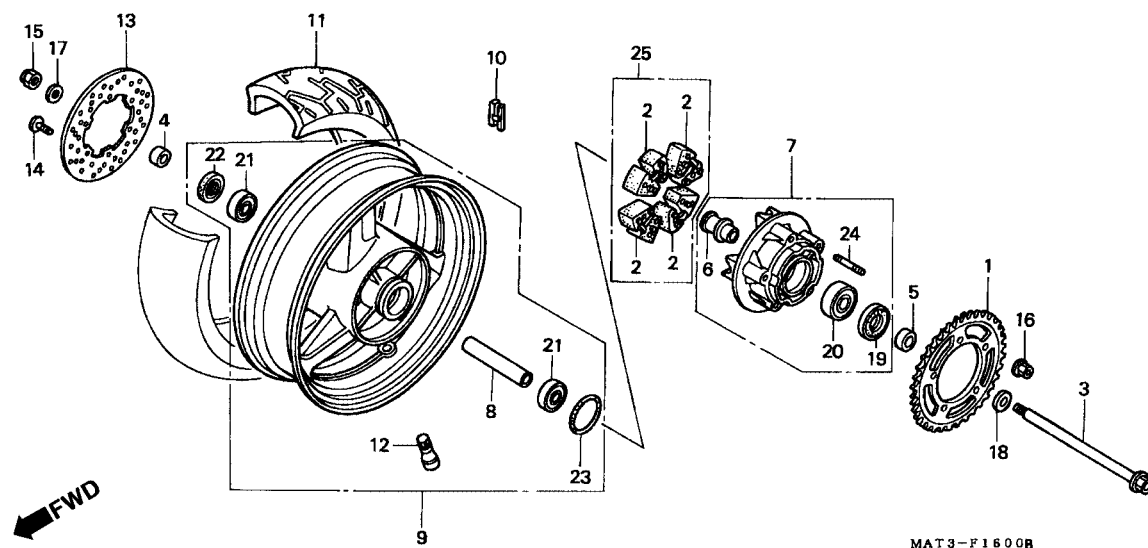
Cáliper Freio Traseiro



Item de serviço	T.M.O.	Ref. Nº	Nº da peça	Descrição	Qtd. CBR1100XX						Nº de série	Nota
					V	W	X	Y	1	2		
		9	45108-MZ2-006	Mola, Pastilha	1	-	-	-	-	-	2G	
					1	-	-	-	-	-	~ VM000140	CM
					1	-	-	-	-	-	~ VM000254	SW
					1	-	-	-	-	-	~ VM000345	U
					1	-	-	-	-	-	~ VM000860	F
					1	-	-	-	-	-	~ VM001845	AR, G
					1	-	-	-	-	-	~ VM004128	E, ED, ND
			45108-MZ2-016	1	-	-	-	-	-	VM000141 ~	CM
					1	-	-	-	-	-	VM000255 ~	SW
					1	-	-	-	-	-	VM000346 ~	U
					1	-	-	-	-	-	VM000861 ~	F
					1	-	-	-	-	-	VM001846 ~	AR, G
					1	-	-	-	-	-	VM004129 ~	E, ED, ND
			45108-MBT-612	-	1	1	1	-	-		
		10	45111-MAJ-G41	Anel, Limitador	1	1	1	1	1	1		
		11	45117-MAJ-G41	Pistão A, 25 x 27	1	1	1	1	1	1		
		12	45131-MAC-681	Pino, Parafuso	1	1	1	1	1	1		
		13	45131-MZ2-006	Pino, Parafuso	1	1	1	1	1	1		
		14	45132-166-016	Capa, Pino Parafuso (NISSIN)	1	1	1	1	1	1		
		15	45133-MA3-006	Capa B	1	1	1	1	1	1		
		16	45203-MG3-016	Pino, Plugue	1	1	1	1	-	-		
		17	45207-MAJ-G41	Pistão 8, 22 x 35	2	2	2	2	2	2		
		18	45215-MAJ-G41	Pino	1	1	1	1	1	1		
		19	90135-MAJ-G41	Parafuso, Flange, 8 x 45	3	3	3	3	3	3		
		20	91355-MG9-006	Anel, Vedação	2	2	2	2	-	-		
		21	43190-MCC-006	Suporte, Traseiro Esquerdo	-	-	-	-	1	1		
		22	45203-MCC-006	Pino, Plugue	-	-	-	-	1	1		

C-16

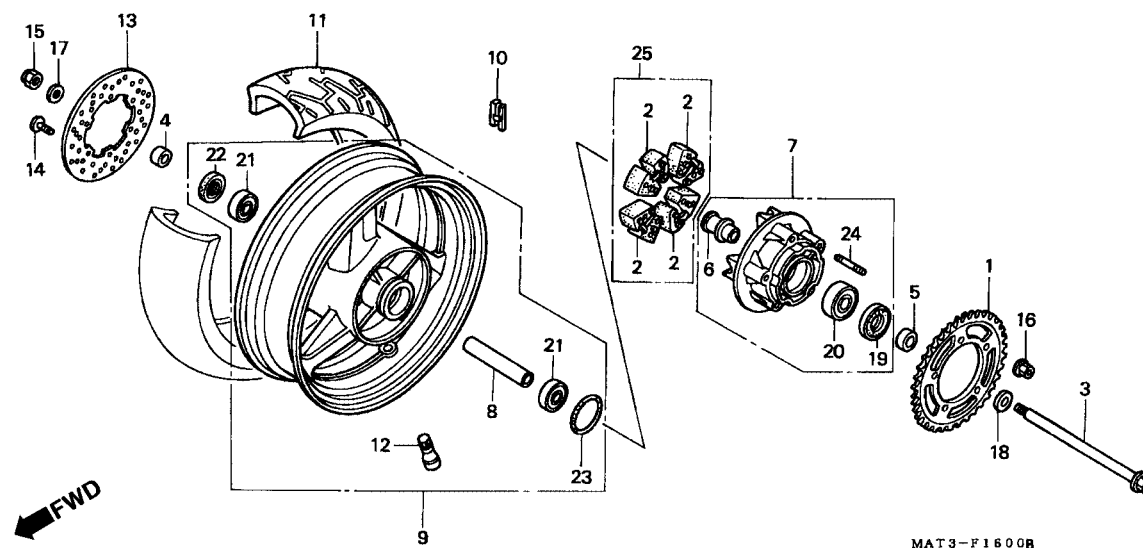
Roda Traseira



Item de serviço	T.M.O.	Ref. Nº	Nº da peça	Descrição	Qt. CBR1100XX						Nº de série	Nota
					V	W	X	Y	1	2		
Eixo Roda Dianteira	0,4	1	41201-MAT-000	Coroa, Transmissão (44D)	1	1	-	-	-	-		AR, BR, BR/A, E, ED, F, G, ND, SD, SW, U, 2G
• Amortecedor Roda Traseira (Um ou Todos)			41201-MAT-670	Coroa, Transmissão (45D)	1	1	-	-	-	-		CM
Disco, Freio Traseiro	0,5		41201-MAT-A00	Coroa, Transmissão (44D)	-	-	1	1	1	1		CM
• Flange, Roda Traseira			41201-MAT-E00	Coroa, Transmissão (44D)	-	-	1	1	1	1		BR, BR/A, E, ED, F, SD, SW, U, 2G
• Pinhão, Transmissão												
Rolamento, Radial Esferas (Adicionar 0,1 por Unidade)	0,6	2	41241-MAT-000	Amortecedor, Roda Traseira	4	4	-	-	-	-		
• Bucha, Distanciadora Eixo Traseiro		3	42301-MM5-000	Eixo, Roda Traseira	1	1	1	1	1	1		
Peso, Balanceador	1,0	4	42311-MG5-670	Bucha Lateral, Roda Traseira	1	1	1	1	1	1		
Pneu Traseiro	1,3	5	42312-MAE-010	Bucha Lateral, Roda Traseira	1	1	1	1	1	1		
Roda Comp., Traseira	1,4	6	42606-MS2-000	Deslizador, Eixo Traseiro	1	1	1	1	1	1		
		7	42615-MAT-000	Flange, Traseira	1	1	1	-	-	-		
			42615-MAT-E10	-	-	-	1	1	1		
		8	42620-MW0-010	Bucha Distanciadora, Eixo Traseiro	1	1	1	1	1	1		
		9	42650-MAT-000	Roda Traseira Comp.	1	1	1	-	-	-		
			42650-MAT-E10	-	-	-	1	-	-		
			42650-MAT-E20	-	-	-	-	1	1		
		10	42704-MB0-000	Peso, Balanceador (10G)	N	N	N	N	N	N		
			42705-MB0-000	Peso, Balanceador (20G)	N	N	N	N	N	N		
			42706-MB0-000	Peso, Balanceador (30G)	N	N	N	N	N	N		
		11	42711-MAT-003	Pneu, Traseiro (BRIDGESTONE) (180/55ZR17)	1	-	-	-	-	-		CM, F, 2G
				1	-	-	-	-	-		~ VM000254 SW
				1	-	-	-	-	-		~ VM000345 U
				1	-	-	-	-	-		~ VM001845 AR, G
				1	-	-	-	-	-		~ VM003963 E, ED, ND
			42711-MAT-004	Pneu, Traseiro (DUNLOP) (180/55R17)	1	-	-	-	-	-		

C-16

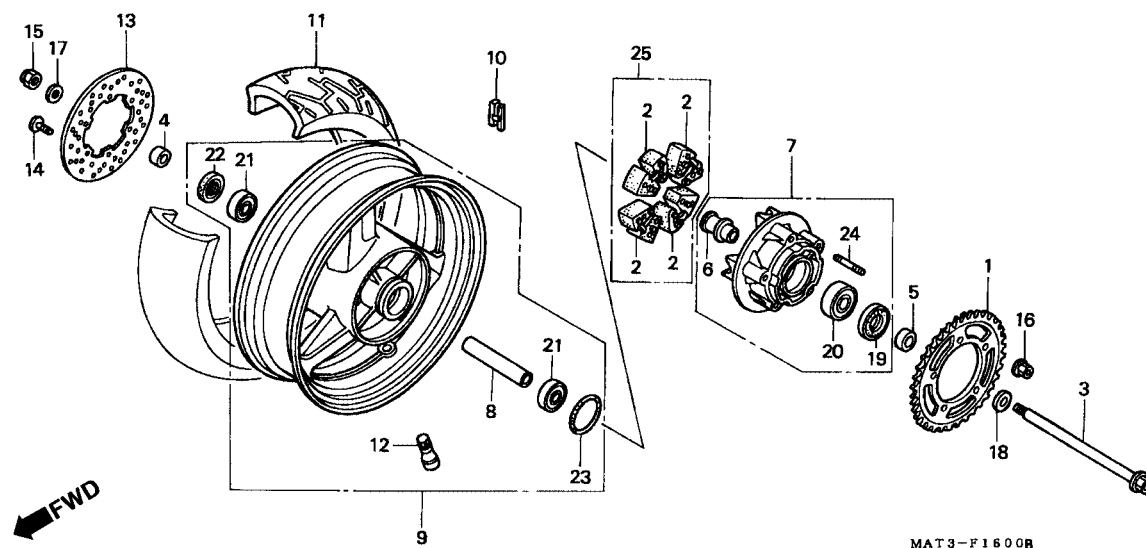
Roda Traseira



Item de serviço	T.M.O.	Ref. Nº	Nº da peça	Descrição	Qtde. CBR1100XX						Nº de série	Nota
					V	W	X	Y	1	2		
(11)		42711-MAT-007	Pneu, Traseiro (MICHELIN) (180/55ZR17)	1	-	-	-	-	-	-
		42711-MAT-013	Pneu, Traseiro (BRIDGESTONE) (180/55ZR17).....	-	1	1	-	-	-	-	BR, BR/A
		42711-MAT-014	Pneu, Traseiro (DUNLOP) (180/55ZR17)	-	1	1	-	-	-	-	BR
				-	1	-	-	-	-	-	BR/A
		42711-MAT-017	Pneu, Traseiro (MICHELIN) (180/55ZR17)	-	1	1	-	-	-	-
		42711-MAT-023	Pneu, Traseiro (BRIDGESTONE) (180/55ZR17).....	-	1	1	1	1	1	1	AR, CM, E, ED, ND, SD, SW, U, 2G
				-	-	1	1	1	1	1	F
		42711-MAT-024	Pneu, Traseiro (DUNLOP) (180/55ZR17)	-	1	1	-	-	-	-	AR, CM, E, ED, ND, SD, SW, U, 2G
				-	-	1	-	-	-	-	BR/A, F
				-	-	-	1	1	1	1
		42711-MAT-027	Pneu, Traseiro (MICHELIN) (180/55ZR17)	-	-	-	1	1	1	1	CM, E, ED, F, SD, SW, U, 2G
		12 42753-ML7-003	Válvula, Aro (BRIDGESTONE).....	1	-	1	-	-	-	-
				-	1	-	1	1	1	1	AR, BR/A, CM, E, ED, ND, SD, SW, U, 2G
				-	1	-	-	-	-	-	F
		42753-ML7-004	Válvula, Aro (DUNLOP)	1	-	1	1	1	1	1
				-	1	-	-	-	-	-	AR, BR, BR/A, CM, E, ED, ND, SD, SW, U, 2G
		42753-MT4-005	Válvula, Aro (MICHELIN).....	1	1	1	-	-	-	-
				-	-	-	1	1	1	1	CM, E, ED, F, SD, SW, U, 2G
		13 43251-MAT-000	Disco, Freio Traseiro	1	1	1	1	1	1	1

C-16

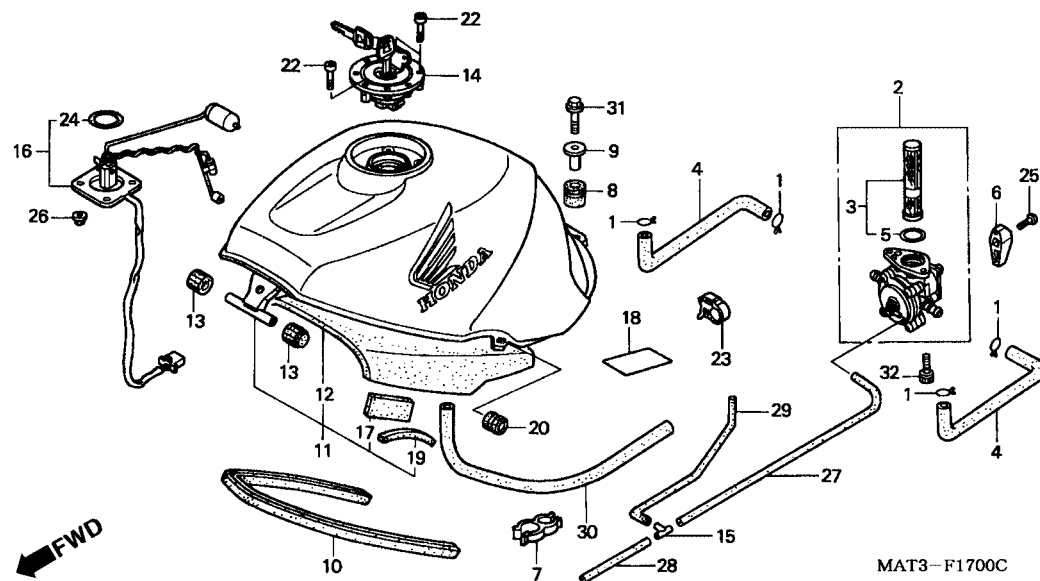
Roda Traseira



Item de serviço	T.M.O.	Ref. Nº	Nº da peça	Descrição	Qtde. CBR1100XX						Nº de série	Nota
					V	W	X	Y	1	2		
		14	90105-MV9-003	Parafuso, Disco, 8 x 24	6	6	-	-	-	-		
			90105-MBB-000	Parafuso, Disco Freio, 8 x 24	-	-	6	6	6	6		
		15	90305-KZ4-891	Porca U, 18 mm	1	1	1	1	1	1		
		16	90306-KF0-003	Porca, Flange, 12 mm	5	5	5	5	5	5		
		17	90401-KZ4-890	Arruela, 18 x 32 x 2	1	1	1	1	1	1		
		18	90401-MAS-000	Arruela, 20 x 31,5 x 2	1	1	1	1	1	1		
		19	90753-MG5-670	Vedador, Óleo, 34 x 62,2 x 7	1	1	1	1	1	1		
		20	91051-MAT-003	Rolamento, Radial Esferas, 6305UU	1	1	1	1	1	1		
		21	91053-MM5-004	Rolamento, Radial Esferas, 6304UU	2	2	2	2	2	2		
		22	91253-442-003	Vedador, Pó, 30 x 52 x 7	1	1	1	1	1	1		
		23	91302-MS2-003	Anel, Vedação, 69 x 2	1	1	1	1	1	1		
		24	92918-12028-0E	Prisoneiro, 12 x 28	5	5	5	5	5	5		
		25	06410-MAT-E00	Amortecedor Roda	-	-	1	1	1	1		

C-17

Tanque Combustível (V / W)

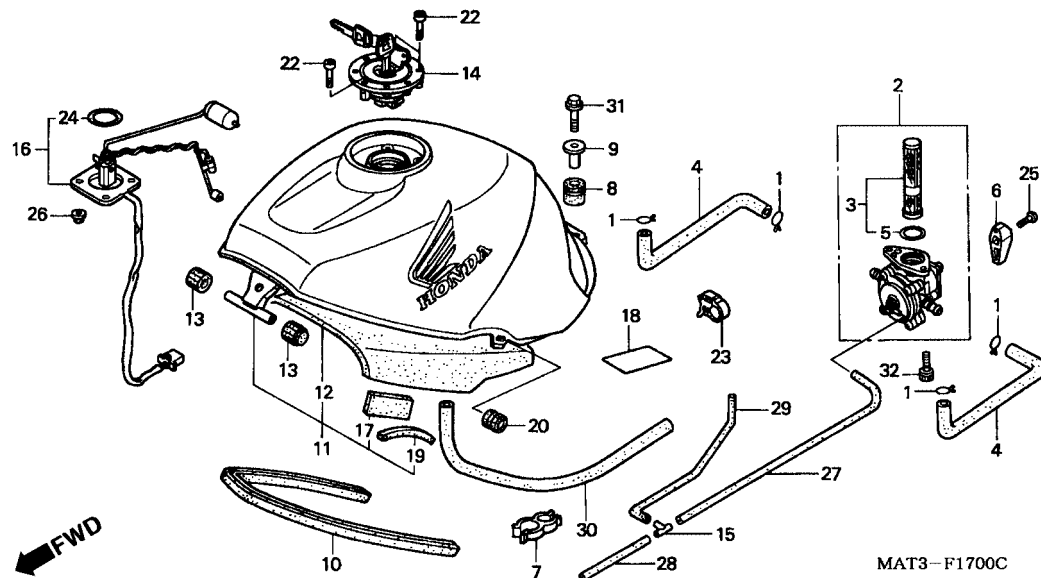


3

Item de serviço	T.M.O.	Ref. Nº	Nº da peça	Descrição	Qtd. CBR1100XX						Nº de série	Nota
					V	W	X	Y	1	2		
Tampa, Tanque Combustível	0,1	1	15771-KV6-000	Presilha, Tubo Combustível	4	4	-	-	-	-		
Registro, Combustível	0,3	2	16950-MAT-003	Registro, Combustível	1	-	-	-	-	-		CM, 2G
• Tela, Filtro Combustível					1	-	-	-	-	-	~ VM000355	U
Medidor, Combustível					1	-	-	-	-	-	~ VM000359	SW
• Tanque, Combustível					1	-	-	-	-	-	~ VM001078	F
					1	-	-	-	-	-	~ VM001966	AR, G
					1	-	-	-	-	-	~ VM005352	E, ED, ND
			16950-MBB-003	1	-	-	-	-	-	VM000356 ~	U
					1	-	-	-	-	-	VM000360 ~	SW
					1	-	-	-	-	-	VM001079 ~	F
					1	-	-	-	-	-	VM001967 ~	AR, G
					1	-	-	-	-	-	VM005353 ~	E, ED, ND
			16950-MAT-901	-	1	-	-	-	-		BR, BR/A
			16950-MBB-640	-	1	-	-	-	-		AR, CM, E, ED, F, ND
		3	16952-MAT-003	Tela, Filtro Combustível	1	-	-	-	-	-		CM, 2G
					1	-	-	-	-	-	~ VM000355	U
					1	-	-	-	-	-	~ VM000359	SW
					1	-	-	-	-	-	~ VM001078	F
					1	-	-	-	-	-	~ VM001966	AR, G
					1	-	-	-	-	-	~ VM005352	E, ED, ND
			16952-MBB-003	1	-	-	-	-	-	VM000356 ~	U
					1	-	-	-	-	-	VM000360 ~	SW
					1	-	-	-	-	-	VM001079 ~	F
					1	-	-	-	-	-	VM001967 ~	AR, G
					1	-	-	-	-	-	VM005353 ~	E, ED, ND
					-	1	-	-	-	-		
		4	16955-MAT-000	Tubo, Combustível	2	2	-	-	-	-		

C-17

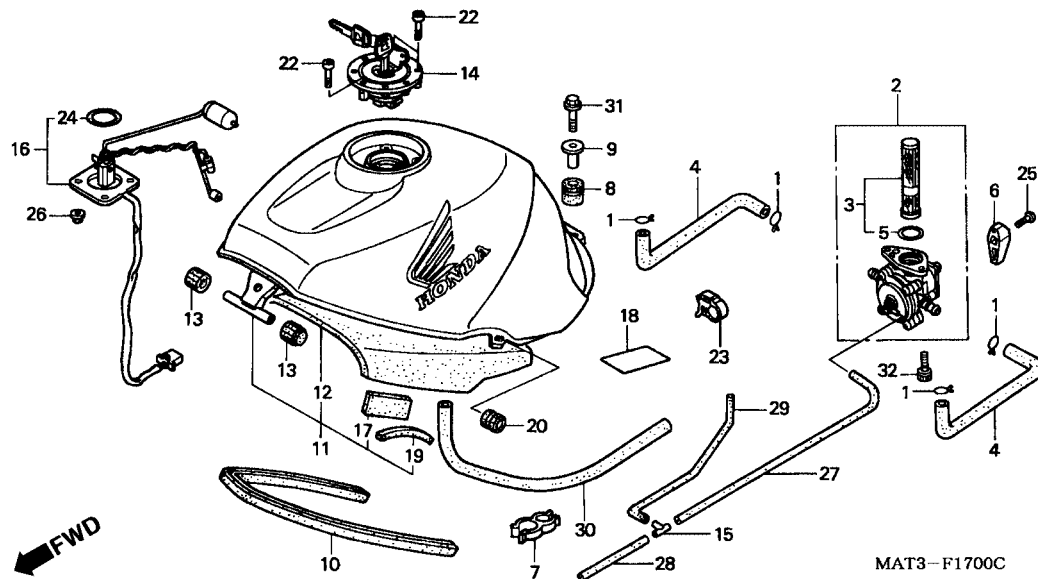
Tanque Combustível (V / W)



Item de serviço	T.M.O.	Ref. Nº	Nº da peça	Descrição	Qt. CBR1100XX						Nº de série	Nota
					V	W	X	Y	1	2		
		5	16958-MF2-880	Anel, Vedação.....	1	-	-	-	-	-	CM, 2G	
					1	-	-	-	-	-	~ VM000355	U
					1	-	-	-	-	-	~ VM000359	SW
					1	-	-	-	-	-	~ VM001078	F
					1	-	-	-	-	-	~ VM001966	AR, G
					1	-	-	-	-	-	~ VM005352	E, ED, ND
			16079-NC5-004	1	-	-	-	-	-	VM000356 ~	U
					1	-	-	-	-	-	VM000360 ~	SW
					1	-	-	-	-	-	VM001079 ~	F
					1	-	-	-	-	-	VM001967 ~	AR, G
					1	-	-	-	-	-	VM005353 ~	E, ED, ND
					-	1	-	-	-	-		
		6	16963-MAT-000	Alavanca, Registro Combustível.....	1	1	-	-	-	-		
		7	17446-ML7-710	Presilha, Tubo.....	1	1	-	-	-	-		
		8	17508-MAT-000	Coxim, Fixação.....	2	2	-	-	-	-		
		9	17509-GZ4-670	Bucha, Fixação.....	2	2	-	-	-	-		
		10	17516-MAT-000	Tanque Combustível.....	1	1	-	-	-	-		
		11	17520-MAT-000ZE	Tanque, Combustível *Tipo 1 1* (WL).....	1	1	-	-	-	-		BR, BR/A, G
					1	-	-	-	-	-		AR, CM, E, ED, F, ND, SW, U
			17520-MAT-000ZF	Tanque, Combustível *Tipo 3 1* (WL).....	1	-	-	-	-	-		AR, E, ED, F, G, ND, SW, U
			17520-MAT-000ZG	Tanque, Combustível *Tipo 2 1* (WL).....	1	1	-	-	-	-		BR, BR/A, G
					1	-	-	-	-	-		AR, E, ED, F, ND, SW, U
			17520-MAT-630ZA	Tanque, Combustível *Tipo 1* (WL).....	1	-	-	-	-	-		2G
			17520-MAT-630ZB	Tanque, Combustível *Tipo 2* (WL).....	1	-	-	-	-	-		2G

C-17

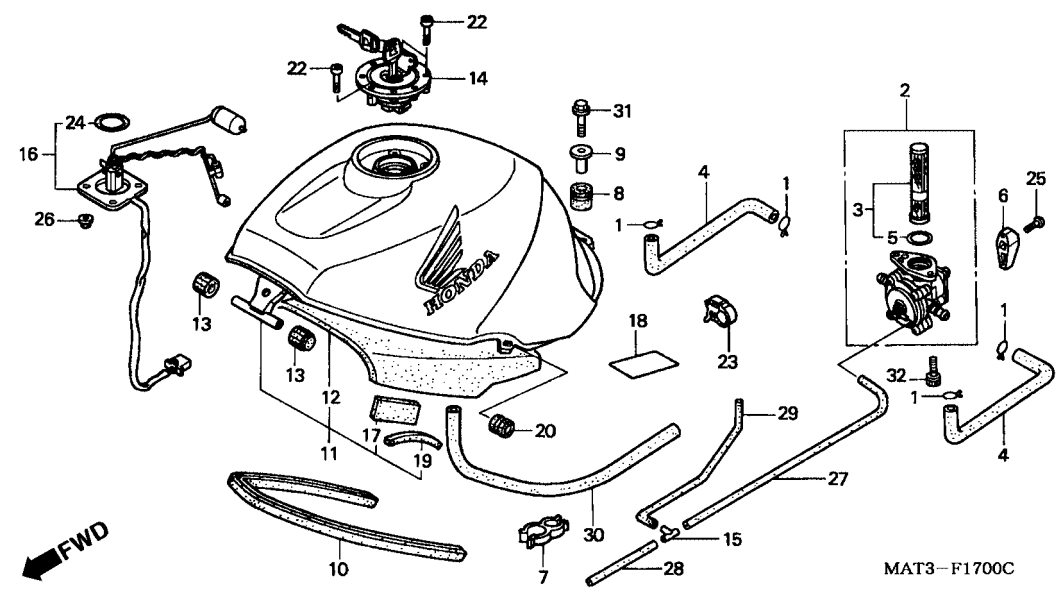
Tanque Combustível (V / W)



3

Item de serviço	T.M.O.	Ref. Nº	Nº da peça	Descrição	Qtde. CBR1100XX						Nº de série	Nota
					V	W	X	Y	1	2		
(11)		17520-MAT-630ZC	Tanque, Combustível *Tipo 3* (WL).....		1	-	-	-	-	-		2G
		17520-MAT-840ZA	Tanque, Combustível *Tipo 1* (WL).....		-	1	-	-	-	-		AR, E, ED, F, ND, SD, SW, U
		17520-MAT-840ZB	Tanque, Combustível *Tipo 3* (WL).....		-	1	-	-	-	-		AR, CM, E, ED, F, ND, SD, SW, U
		17520-MAT-840ZC	Tanque, Combustível *Tipo 4* (WL).....		-	1	-	-	-	-		AR, CM, E, ED, F, ND, SD, SW, U
		17520-MAT-860ZA	Tanque, Combustível *Tipo 1* (WL).....		-	1	-	-	-	-		2G
		17520-MAT-860ZB	Tanque, Combustível *Tipo 3* (WL).....		-	1	-	-	-	-		2G
		17520-MAT-860ZC	Tanque, Combustível *Tipo 4* (WL).....		-	1	-	-	-	-		2G
12		17528-MAT-300	Abafador Tanque Combustível		1	1	-	-	-	-		
13		17611-HA5-000	Coxim, Dianteiro Tanque.....		2	2	-	-	-	-		
14		17620-MT4-010	Tampa, Tanque Combustível		1	1	-	-	-	-		
15		36191-KV3-700	Junção.....		1	1	-	-	-	-		
16		37010-MAT-000	Medidor, Combustível		1	1	-	-	-	-		
17		64233-MR7-300	Protetor, Mangueira.....		2	2	-	-	-	-		
18		80116-MAT-000	Protetor, Tanque Combustível.....		2	2	-	-	-	-		
19		81354-MAT-300	Vedador, Tanque		2	2	-	-	-	-		
20		83551-300-000	Coxim		2	2	-	-	-	-		
22		90074-MT4-000	Parafuso, Allen, 4 x 21		3	3	-	-	-	-		
23		90690-GHB-631	Presilha, Cabo, 8 mm.....		1	1	-	-	-	-		
24		91305-MC7-000	Anel, Vedação, 39,5 x 5		1	1	-	-	-	-		
25		93500-05014-0A	Parafuso, Phillips, 5 x 14		1	1	-	-	-	-		
26		94050-06080	Porca, Flange, 6 mm		4	4	-	-	-	-		
27		95005-35650-20	Tubo, 3,5 x 650 (95005-35001-20M).....		1	1	-	-	-	-		
28		95005-45220-20	Tubo, 4,5 x 220 (95005-45001-20M).....		1	1	-	-	-	-		

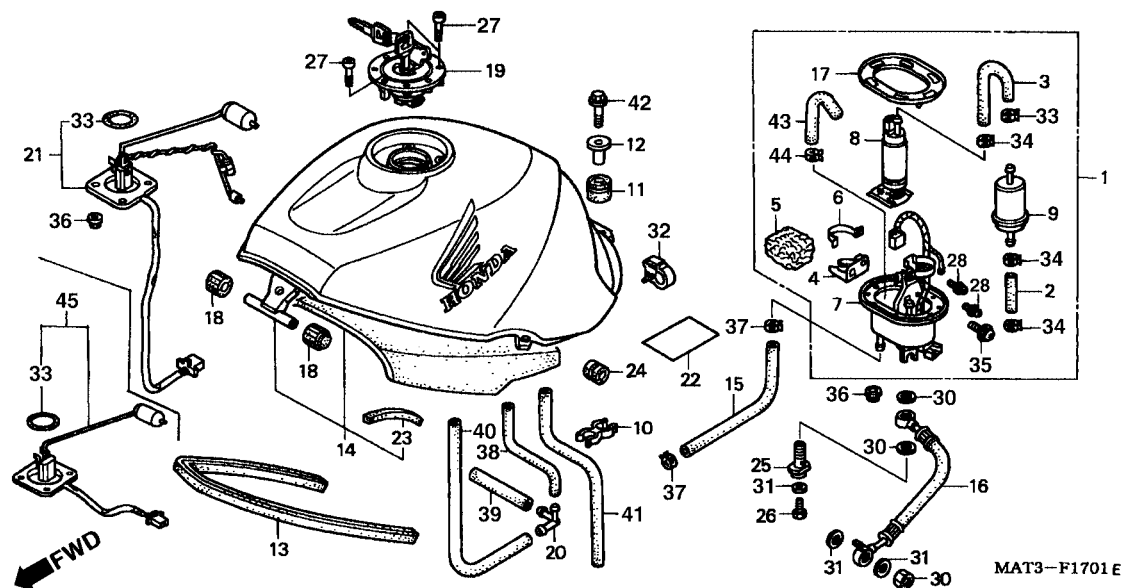
C-17 **Tanque Combustível** **(V / W)**



Item de serviço	T.M.O.	Ref. Nº	Nº da peça	Descrição	Qt. CBR1100XX						Nº de série	Nota
					V	W	X	Y	1	2		
		29	95005-45400-20	Tubo, 4,5 x 400 (95005-45001-20M).....	1	1	-	-	-	-		
		30	95005-80450-50	Tubo, 8 x 450 (95005-80001-50M).....	1	1	-	-	-	-		
		31	95701-08045-00	Parafuso, Flange, 8 x 45	2	2	-	-	-	-		
		32	96600-06016-00	Parafuso, Allen, 6 x 16	2	2	-	-	-	-		

C-17.1

Tanque Combustível (X/Y/1/2)

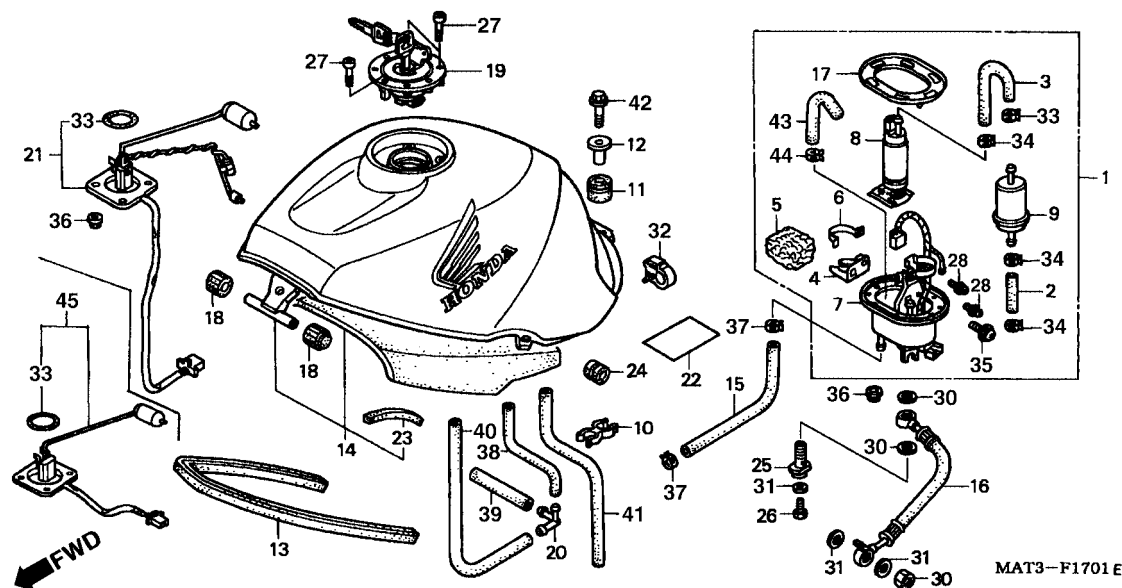


3

Item de serviço	T.M.O.	Ref. Nº	Nº da peça	Descrição	Qt. CBR1100XX V W X Y 1 2						Nº de série	Nota
Tampa, Tanque Combustível0,1		1	16700-MAT-D01	Bomba, Combustível.....	-	-	1	-	-	-	BR, BR/A, CM, SW, U, 2G
Medidor, Combustível0,4					-	-	1	-	-	-	~ XM200916	F
• Mangueira, Retorno Combustível					-	-	1	-	-	-	~ XM207089	E, ED, SD
• Bomba, Combustível					-	-	1	-	-	-	XM200917 ~	F
Filtro Comp., Combustível0,5			16700-MAT-D02		-	-	1	-	-	-	XM207090 ~	E, ED, SD
• Bomba Comp., Combustível					-	-	1	-	-	-		
• Suporte, Bomba Combustível					-	-	1	-	-	-		
• Tanque, Combustível					-	-	1	-	-	-		
			16700-MAT-E20		-	-	-	1	1	1		
		2	16711-MAT-000	Mangueira A, Bomba.....	-	-	1	1	1	1		
		3	16712-MAT-D00	Mangueira B, Bomba.....	-	-	1	-	-	-		BR, BR/A, CM, SW, U, 2G
					-	-	1	-	-	-	~ XM200916	F
					-	-	1	-	-	-	~ XM207089	E, ED, SD
			16712-MAT-D01		-	-	1	-	-	-	XM200917 ~	F
					-	-	1	-	-	-	XM207090 ~	E, ED, SD
					-	-	-	1	1	1		
		4	16714-MAT-D00	Suporte B, Bomba.....	-	-	1	1	1	1		
		5	16714-MBG-000	Filtro Retorno, Combustível.....	-	-	1	1	1	1		
		6	16717-MAT-D00	Presilha B.....	-	-	1	1	1	1		
		7	16720-MAT-D00	Suporte Comp., Bomba Combustível.....	-	-	1	-	-	-		BR, BR/A, CM, SW, U, 2G
					-	-	1	-	-	-	~ XM200916	F
					-	-	1	-	-	-	~ XM207089	E, ED, SD
			16720-MAT-D01		-	-	1	-	-	-	XM200917 ~	F
					-	-	1	-	-	-	XM207090 ~	E, ED, SD
					-	-	-	1	-	-		

C-17.1

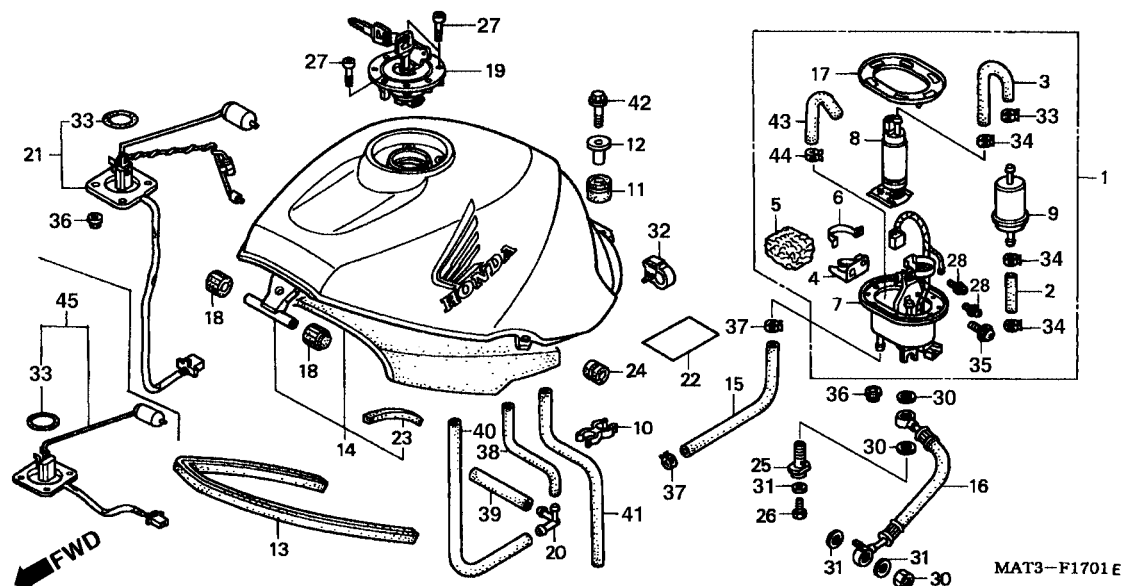
Tanque Combustível (X/Y/1/2)



Item de serviço	T.M.O.	Ref. Nº	Nº da peça	Descrição	Qtd. CBR1100XX						Nº de série	Nota
					V	W	X	Y	1	2		
		(7)	16720-MAT-D50	Suporte Comp.....	-	-	-	-	1	1		
		8	16730-MAT-D00	Bomba Comp., Combustível.....	-	-	1	1	-	-		
			16730-MAT-E20		-	-	-	-	1	1		
		9	16900-MBG-003	Filtro Comp., Combustível.....	-	-	1	-	-	-		BR, BR/A, CM, SW, U, 2G
					-	-	1	-	-	-	~XM200916	F
					-	-	1	-	-	-	~XM207089	E, ED, SD
			16900-MBG-013		-	-	1	-	-	-	XM200917 ~	F
					-	-	1	-	-	-	XM207090 ~	E, ED, SD
					-	-	1	1	1	1		
		10	17446-ML7-710	Presilha, Tubo.....	-	-	1	1	1	1		
		11	17508-MAT-000	Coxim, Fixação Tanque.....	-	-	2	2	2	2		
		12	17509-GZ4-670	Bucha, Fixação Tanque.....	-	-	2	2	2	2		
		13	17516-MAT-000	Presilha, Tanque.....	-	-	1	1	1	1		
		14	17520-MAT-D00ZB	Tanque, Combustível *Tipo 4* (WL).....	-	-	1	1	-	-		BR/A, E, ED, F, SD
					-	-	1	-	-	-		BR, CM
			17520-MAT-D00ZC	Tanque, Combustível *Tipo 6 1* (WL).....	-	-	1	-	-	-		BR, BR/A, E, ED, F, SD, U
					-	-	1	-	-	-		U
			17520-MAT-D00ZD	Tanque, Combustível *Tipo 7* (WL).....	-	-	1	1	-	-		CM, E, ED, F, SD, U
					-	-	1	-	-	-		BR
			17520-MAT-G20ZA	Tanque, Combustível *Tipo 4* (WL).....	-	-	1	1	-	-		SU, 2G
			17520-MAT-G20ZB	Tanque, Combustível *Tipo 6* (WL).....	-	-	1	-	-	-		SW, 2G
			17520-MAT-G20ZC	Tanque, Combustível *Tipo 7* (WL).....	-	-	1	1	-	-		SW, 2G
			17520-MAT-D30ZA	Tanque, Combustível *Tipo 8* (WL).....	-	-	-	1	-	-		BR, CM, E, ED, F, SD, U
			17520-MAT-G30ZA		-	-	-	1	-	-		
			17520-MAT-D50ZA	Tanque, Combustível *Tipo 10* (WL).....	-	-	-	-	1	-		E, EDG, F, U

C-17.1

Tanque Combustível (X/Y/1/2)

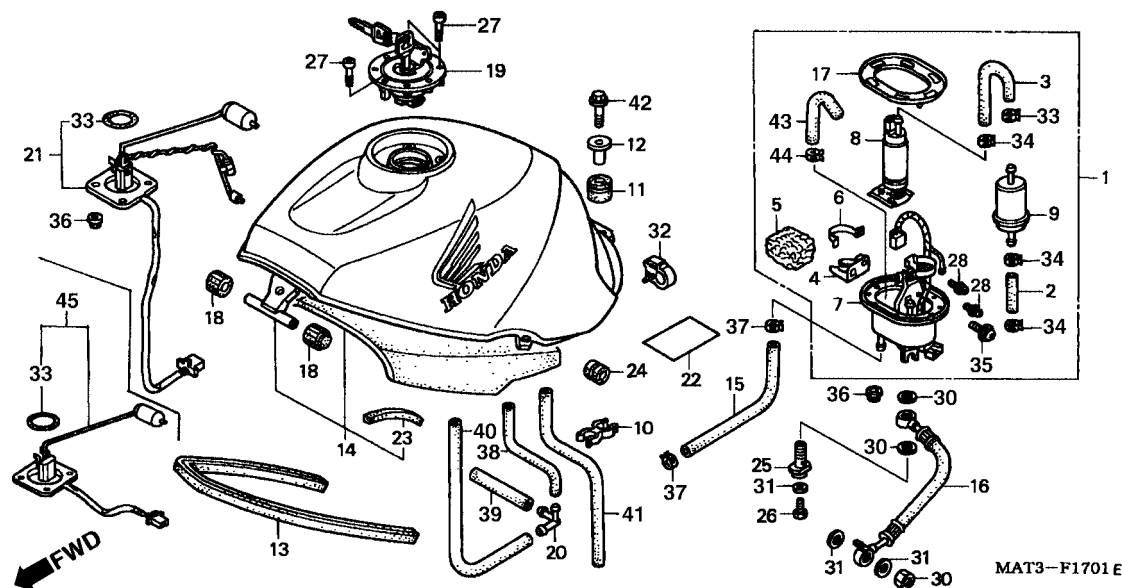


3

Item de serviço	T.M.O.	Ref. Nº	Nº da peça	Descrição	Qtde. CBR1100XX						Nº de série	Nota	
					V	W	X	Y	1	2			
(14)		17520-MAT-D50ZB	Tanque, Combustível *Tipo 11* (WL).....	-	-	-	-	1	-	E, ED, F, U	
		17520-MAT-D50ZC	Tanque, Combustível *Tipo 12* (WL).....	-	-	-	-	1	-	E, ED, F	
		17520-MAT-D50ZD	Tanque, Combustível *Tipo 9* (WL).....	-	-	-	-	1	-	E, ED, F	
		17520-MAT-J00ZA	Tanque, Combustível *Tipo 10* (WL).....	-	-	-	-	1	-	CM	
		17520-MAT-J00ZB	Tanque, Combustível *Tipo 11* (WL).....	-	-	-	-	1	-	CM	
		17520-MAT-J00ZC	Tanque, Combustível *Tipo 12* (WL).....	-	-	-	-	1	-	BR	
		17520-MAT-J00ZD	Tanque, Combustível *Tipo 9* (WL).....	-	-	-	-	1	-	BR	
		17520-MAT-D70ZA	Tanque, Combustível *Tipo 1* (WL).....	-	-	-	-	-	1	E, ED, F, U	
		17520-MAT-D70ZB	Tanque, Combustível *Tipo 2* (WL).....	-	-	-	-	-	1	E, ED, F, U	
		17520-MAT-D70ZC	Tanque, Combustível *Tipo 3* (WL).....	-	-	-	-	-	1	E, ED, F	
		17520-MAT-D70ZD	Tanque, Combustível *Tipo 4* (WL).....	-	-	-	-	-	1	E, ED, F	
		17520-MAT-J10ZA	Tanque, Combustível *Tipo 1* (WL).....	-	-	-	-	-	1	BR, CM	
		17520-MAT-J10ZB	Tanque, Combustível *Tipo 2* (WL).....	-	-	-	-	-	1	BR, CM	
		17520-MAT-J10ZC	Tanque, Combustível *Tipo 3* (WL).....	-	-	-	-	-	1	BR, CM	
		17520-MAT-J10ZD	Tanque, Combustível *Tipo 4* (WL).....	-	-	-	-	-	1	BR, CM	
		15	17525-MAT-D00	Mangueira, Retorno Combustível.....	-	-	1	1	1	1	
		16	17527-MAT-D00	Mangueira, Retorno Combustível.....	-	-	1	1	-	-	
			17527-MAT-D50		-	-	-	-	1	1	
		17	17574-MN5-000	Guarnição, Base	-	-	1	1	1	1	
		18	17611-HA5-000	Coxim, Traseiro Tanque	-	-	2	2	2	2	
		19	17620-MAS-E01	Tampa, Tanque Combustível.....	-	-	1	-	-	-	
			-	-	-	1	-	-	BR, CM, E, ED, F, SD, SW, 2G		
			-	-	-	1	-	-	~ YM300357	U	U		
	17620-MAS-E02	-	-	-	1	-	-	YM300358 ~	U	U		
			-	-	-	-	1	1			

C-17.1

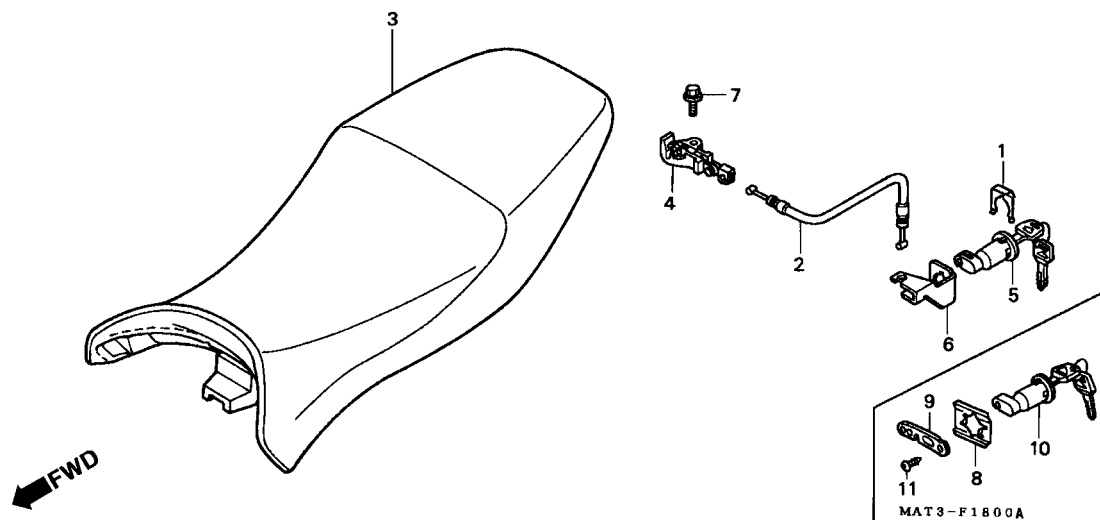
Tanque Combustível (X/Y/1/2)



Item de serviço	T.M.O.	Ref. Nº	Nº da peça	Descrição	Qt. CBR1100XX						Nº de série	Nota
					V	W	X	Y	1	2		
		20	36191-KV3-700	Junção, Filtro Ar	-	-	1	1	1	1		
		21	37080-MAT-E00	Medidor, Combustível	-	-	1	1	-	-		
		22	80116-MAT-000	Fita, Proteção Tanque	-	-	2	2	2	2		
		23	81354-MAT-300	Vedador, Tanque Combustível	-	-	2	2	2	2		
		24	83551-300-000	Coxim	-	-	2	2	2	2		
		25	90008-PP4-E02	Parafuso, Flange, 12 mm	-	-	1	1	1	1		
		26	90009-PP4-E01	Parafuso, Vedação, 6 mm	-	-	1	1	1	1		
		27	90074-MT4-000	Parafuso, Allen, 4 x 21	-	-	3	3	3	3		
		28	90105-MBG-000	Parafuso, Trava Arruela, 4 x 8	-	-	2	2	2	2		
		29	90201-PD1-000	Porca A, Vedação, 12 mm	-	-	1	1	1	1		
		30	90428-PD6-003	Arruela, Vedação, 12 mm	-	-	4	4	4	4		
		31	90430-PD6-003	Arruela, Vedação, 6 mm	-	-	1	1	1	1		
		32	90690-GHB-631	Presilha, Cabo, 8 mm	-	-	2	2	2	2		
		33	91305-MC7-000	Anel, Vedação, 39,5 x 5	-	-	1	1	1	1		
		34	91405-PD1-004	Presilha, Tubo B12)	-	-	4	4	4	4		
		35	93893-05010-08	Parafuso, Arruela, 5 x 10	-	-	1	1	1	1		
		36	94050-06080	Porca, Flange, 6 mm	-	-	10	10	10	10		
		37	95002-41050-08	Presilha, Tubo (10,5)	-	-	2	2	2	2		
		38	95005-35650-20	Tubo, 3,5 x 650 (95005-35001-20M)	-	-	1	1	1	1		
		39	95005-45220-20	Tubo, 4,5 x 220 (95005-45001-20M)	-	-	1	1	1	1		
		40	95005-45400-20	Tubo, 4,5 x 400 (95005-45001-20M)	-	-	1	1	1	1		
		41	95005-80450-50	Tubo, 8 x 450 (95005-80001-50M)	-	-	1	1	1	1		
		42	95701-08045-00	Parafuso, Flange, 8 x 45	-	-	2	2	2	2		
		43	16713-MB6-010	Tubo, Retorno Combustível	-	-	1	1	1	1		
		44	95002-40850-04	Presilha, Tubo (8,5)	-	-	1	1	1	1		
		45	37080-MAT-E20	Medidor, Combustível	-	-	-	-	1	1		

C-18

Assento

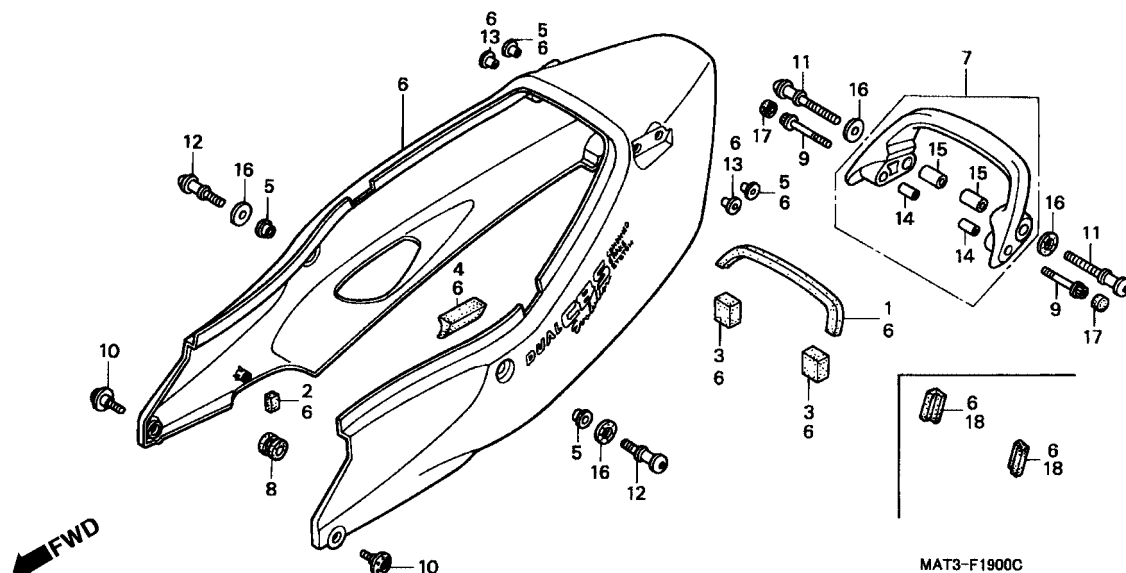


3

Item de serviço	T.M.O.	Ref. Nº	Nº da peça	Descrição	Qtd. CBR1100XX						Nº de série	Nota
					V	W	X	Y	1	2		
Presilha, Trava Assento0,1 (PGM-FI Tipo 0,4)		1	75581-GN8-920	Mola, Fixação Trava Assento	1	1	-	-	-	-		
• Trava, Assento		2	77156-MAT-000	Cabo, Trava Assento.....	1	1	1	-	-	-		
			77156-MAT-D00	-	-	-	1	1	1		
Chave Assento0,3 (PGM-FI Tipo 0,4)		3	77200-MAT-000	Assento Comp.....	1	1	1	1	1	1		
		4	77220-KY6-000	Trava, Assento	1	1	1	1	1	1		
		5	77239-KAB-000	Chave, Trava Assento	1	1	-	-	-	-		
		6	77242-MAT-000	Suporte, Cabo Trava Assento	1	1	-	-	-	-		
			77242-MAT-D00	Placa, Trava Cabo Assento.....	-	-	1	1	1	1		
		7	96001-06012-07	Parafuso, Flange, 6 x 12	1	1	1	1	1	1		
		8	75581-MAT-D00	Mola, Fixação Trava Assento	-	-	1	1	1	1		
		9	77242-MAT-D00	Placa, Cabo Trava Assento.....	-	-	1	1	1	1		
		10	77234-MBL-611	Chave, Trava Assento	-	-	1	1	1	1		
		11	93903-24380	Parafuso, Fixação, 4 x 12.....	-	-	1	1	1	1		

C-19

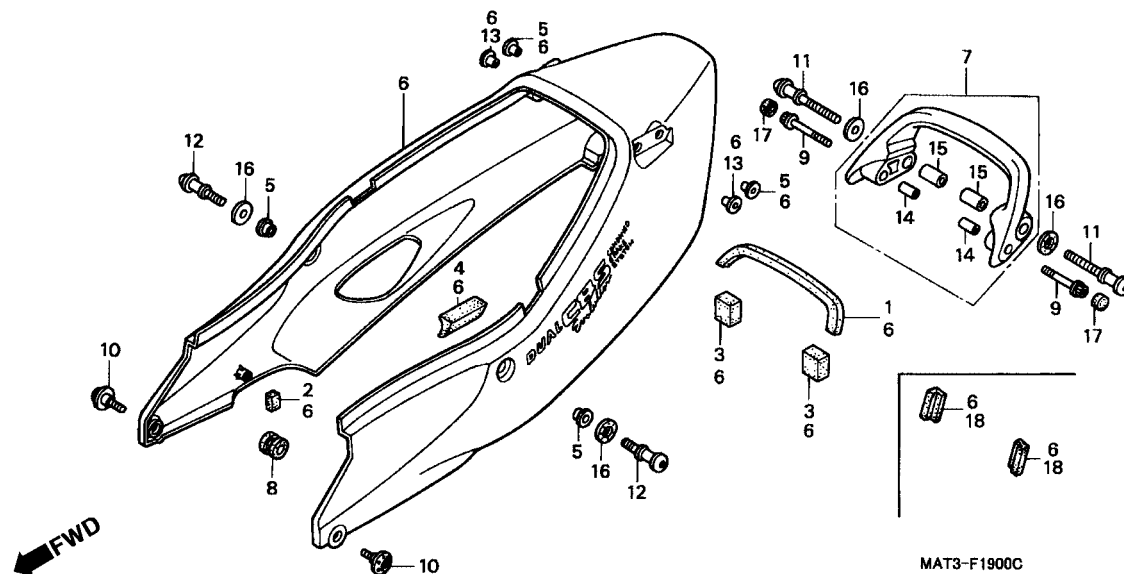
Rabeta



Item de serviço	T.M.O.	Ref. Nº	Nº da peça	Descrição	Qtde. CBR1100XX						Nº de série	Nota
					V	W	X	Y	1	2		
Alça Traseira.....0,1		1	17518-MAT-300	Coxim, Fixação.....	1	1	-	-	-	-		
Rabeta0,2			64219-MAL-600	Abafador	-	-	1	1	1	1		
		2	61313-GJ1-000	Coxim	2	2	-	-	-	-		
			77213-MV4-300	Coxim	-	-	2	2	2	2		
		3	77211-MAT-300	Coxim, Assento	2	2	-	-	-	-		
		4	77215-MAT-300	Coxim, Assento	1	1	1	1	1	1		
		5	77223-MW3-670	Bucha, Fixação Rabeta.....	4	4	4	4	4	4		
		6	77250-MAT-000ZE	Rabeta *Tipo 1* (WL)	1	1	-	-	-	-		BR, BR/A, G
					1	-	-	-	-	-		AR, E, ED, F, ND, SW, U, 2G
			77250-MAT-000ZF	Rabeta *Tipo3 1* (WL)	1	-	-	-	-	-		AR, E, ED, F, G, ND, SW, U, 2G
			77250-MAT-000ZG	Rabeta *Tipo2 1* (WL)	1	1	-	-	-	-		BR, BR/A, G
					1	-	-	-	-	-		AR, E, ED, F, ND, SW, U, 2G
			77250-MAT-670ZA	Rabeta *Tipo 1* (WL)	1	-	-	-	-	-		CM
			77250-MAT-860ZA		-	1	-	-	-	-		AR, E, ED, F, ND, SD, SW, U, 2G
			77250-MAT-860ZB	Rabeta *Tipo 3* (WL)	-	1	-	-	-	-		AR, CM, E, ED, F, ND, SD, SW, U, 2G
			77250-MAT-860ZC	Rabeta *Tipo 4* (WL)	-	1	-	-	-	-		AR, CM, E, ED, F, ND, SD, SW, U, 2G
			77250-MAT-D00ZB	Rabeta *Tipo 1* (WL)	-	-	1	-	-	-		BR, BR/A, CM, E, ED, F, SD, SW, 2G
			77250-MAT-D00ZC	Rabeta *Tipo 2* (WL)	-	-	1	-	-	-		BR, BR/A, E, ED, F, SD, SW, U, 2G

C-19

Rabeta

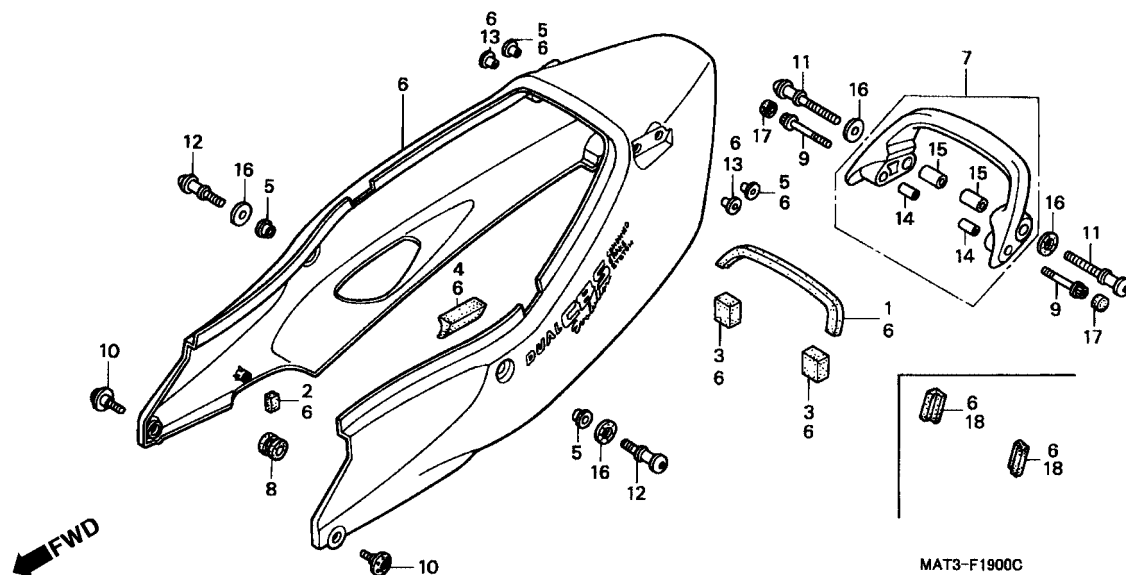


3

Item de serviço	T.M.O.	Ref. Nº	Nº da peça	Descrição	Qtd. CBR1100XX						Nº de série	Nota
					V	W	X	Y	1	2		
(6)		77250-MAT-D00ZD	Rabeta *Tipo 3* (WL)	-	-	1	-	-	-	CM, E, ED, F, SD, SW, U, 2G
		77250-MAT-D30ZA	Rabeta *Tipo 1* (WL)	-	-	-	1	-	-	E, ED, F, SD, SW, 2G
		77250-MAT-D30ZB	Rabeta *Tipo 2* (WL)	-	-	-	1	-	-
		77250-MAT-D30ZC	Rabeta *Tipo 3* (WL)	-	-	-	1	-	-
		77250-MAT-D50ZA	Rabeta *Tipo 2* (WL)	-	-	-	-	1	-	CM, E, ED, F, U
		77250-MAT-D50ZB	Rabeta *Tipo 3* (WL)	-	-	-	-	1	-	CM, E, ED, F, U
		77250-MAT-D50ZC	Rabeta *Tipo 4* (WL)	-	-	-	-	1	-	BR, E, ED, F
		77250-MAT-D50ZD	Rabeta *Tipo 1* (WL)	-	-	-	-	1	-	BR, E, ED, F
		77250-MAT-D70ZA	-	-	-	-	-	1
		77250-MAT-D70ZB	Rabeta *Tipo 2* (WL)	-	-	-	-	-	1
		77250-MAT-D70ZC	Rabeta *Tipo 3* (WL)	-	-	-	-	-	1	BR, CM, E, ED, F
		77250-MAT-D70ZD	Rabeta *Tipo 4* (WL)	-	-	-	-	-	1	BR, CM, E, ED, F
		7	77310-MAT-000ZB	Alça Traseira *NH359M* Preto Mute Metalico	1	-	-	-	-	-	AR, BR, BR/A, E, ED, F, ND, SD, SW, U, 2G
				-	1	-	-	-	-	AR, E, ED, F, G, ND, SD, SW, U, 2G
			77310-MAT-000ZD	*YR183M* Titânio Metalico	1	1	-	-	-	-	CM
				-	1	-	-	-	-	BR, BR/A, G
			77310-MAT-000ZE	*R228C* Magenta Muthos Candy	1	1	-	-	-	-	AR E, ED, F, ND, SW, U, 2G
				1	-	-	-	-	-	E, ED, F, SD, SW, 2G
			77310-MAT-000ZF	*R101CU* Vermelho Gloria Candy-U	-	1	1	1	1	-	AR, CM, ND
				-	1	-	-	1	-	U
				-	-	1	-	-	-	BR, BR/A

C-19

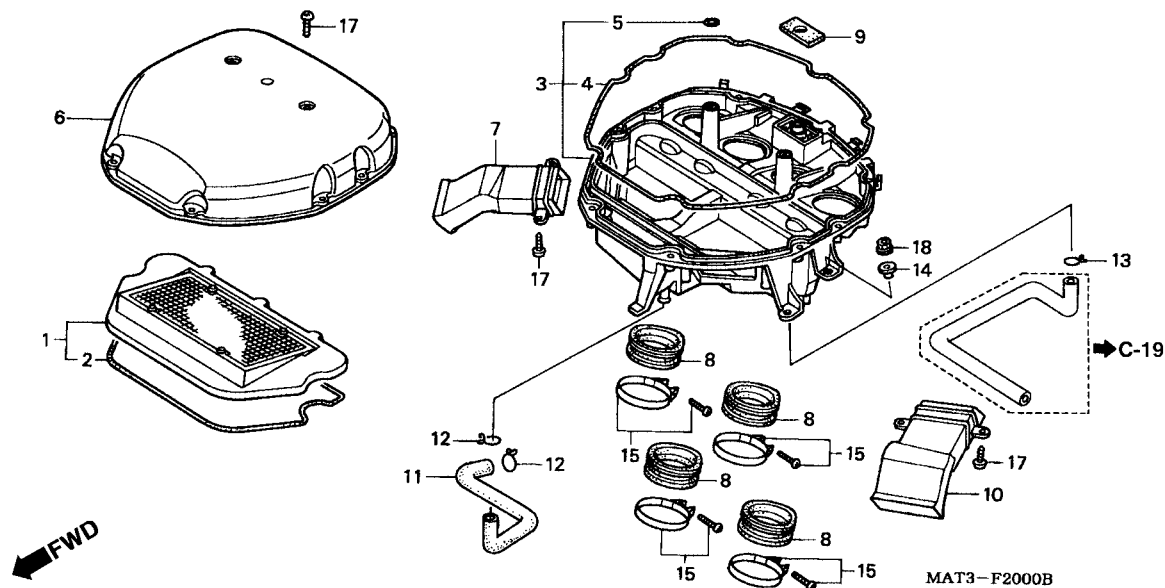
Rabeta



Item de serviço	T.M.O.	Ref. Nº	Nº da peça	Descrição	Qt. CBR1100XX						Nº de série	Nota
					V	W	X	Y	1	2		
		(7)	77310-MAT-000ZL	*NH-41BP* Preto Prisma Perolizado	-	-	1	-	-	-		BR, BR/A, E, ED, F, SD, SW, U, 2G
			77310-MAT-000ZQ	*PB-284C* Azul Phoenix Candy	-	-	1	1	-	-		
			77310-MAT-000ZS	*NH146M* Prata Accurate Metálico	-	-	-	1	-	-		CM, E, ED, F, U
			77310-MAT-000ZT	*NH463M* Preto Darkness Metalico	-	-	-	-	1	1		BR, E, ED, F
			77310-MAT-000ZU	*PB215C* Azul Tahiti Candy	-	-	-	-	1	-		CM
			77310-MAT-000ZV	*R195C* Vermelho Blazing Candy	-	-	-	-	1	-		BR, E, ED, F
		8	80105-MG9-000	Coxim	2	-	-	-	-	-		BR, CM, E, ED, F
			52714-MN5-003	Coxim	-	2	2	2	2	2		
		9	90093-MG3-000	Parafuso, Flange, 6 x 45	2	2	2	2	2	2		
		10	90112-MAT-000	Parafuso, Phillips, 6 x 16	2	2	2	2	2	2		
		11	90116-MAT-000	Parafuso, Flange, 8 x 47	2	2	2	2	2	2		
		12	90117-MAT-000	Parafuso, Flange, 8 x 20	2	2	2	2	2	2		
		13	90511-MAT-000	Arruela, Fixação	2	2	2	2	2	2		
		14	90512-MAT-000	Bucha, 6 x 22	2	2	2	2	2	2		
		15	90513-MAT-000	Bucha, 8 x 20	2	2	2	2	2	2		
		16	90514-MAT-000	Arruela, Especial, 8 mm	4	4	4	4	4	4		
		17	91456-KCR-000	Capa, Parafuso	2	2	2	2	2	2		
		18	17518-MAT-D00	Coxim	-	-	2	2	2	2		

C-20

Filtro de Ar (V / W)



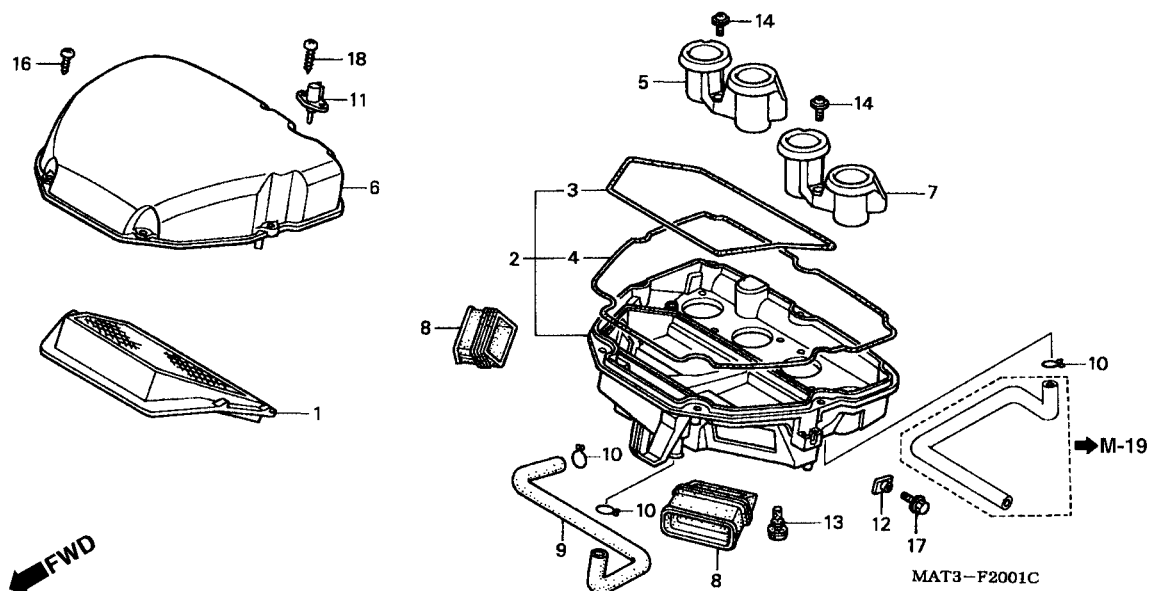
3

Item de serviço	T.M.O.	Ref. Nº	Nº da peça	Descrição	Qtd. CBR1100XX						Nº de série	Nota
					V	W	X	Y	1	2		
Elemento, Filtro Ar	0,3	1	17210-MAT-000	Elemento, Filtro Ar	1	1	-	-	-	-		
Condutor, Interno Esquerdo Filtro Ar	1,2	2	17212-MAT-300	Vedador, Elemento	1	1	-	-	-	-		
• Condutor, Interno Direito Filtro Ar (Um ou Todos)		3	17221-MAT-000	Carcaça, Filtro Ar	1	1	-	-	-	-		BR, BR/A, E, ED, F, G, ND, SD, U
• Tubo, Conexão Filtro Ar (Adicionar 0,1 por Unidade Quando for executada a manutenção comp, o T.M.O será 1,4)			17221-MAT-660	1	1	-	-	-	-		AR, CM, SW, 2G
Carcaça, Filtro Ar	1,4	4	17222-MAT-300	Vedador A, Carcaça Filtro Ar	1	1	-	-	-	-		
		5	17223-MAT-300	Vedador B, Carcaça Filtro Ar	2	2	-	-	-	-		
		6	17231-MAT-000	Tampa, Filtro Ar	1	1	-	-	-	-		
		7	17251-MAT-000	Condutor, Interno Direito Filtro Ar	1	1	-	-	-	-		
		8	17253-MAT-300	Tubo, Conexão Filtro Ar	4	4	-	-	-	-		
		9	17254-MAT-000	Sub Filtro Ar	1	1	-	-	-	-		
		10	17351-MAT-000	Condutor, Interno Esquerdo Filtro Ar	1	1	-	-	-	-		
		11	17357-MAT-000	Tubo, Respiro	1	1	-	-	-	-		
		12	17365-MJO-010	Presilha A, Tubo	2	2	-	-	-	-		
		13	17554-MB0-000	Presilha, Tubo Respiro	1	1	-	-	-	-		AR, CM, SW, 2G
		14	90522-170-700	Bucha, Fixação	4	4	-	-	-	-		
		15	95018-68250	Presilha, Conexão, Tubo Filtro Ar (68)	4	4	-	-	-	-		
		17	93903-25480	Parafuso, Fixação, 5 x 20	15	15	-	-	-	-		
		18	94050-06070	Porca, Flange, 6 mm	4	4	-	-	-	-		

3

C-20.1

Filtro de Ar (X/Y/1/2)

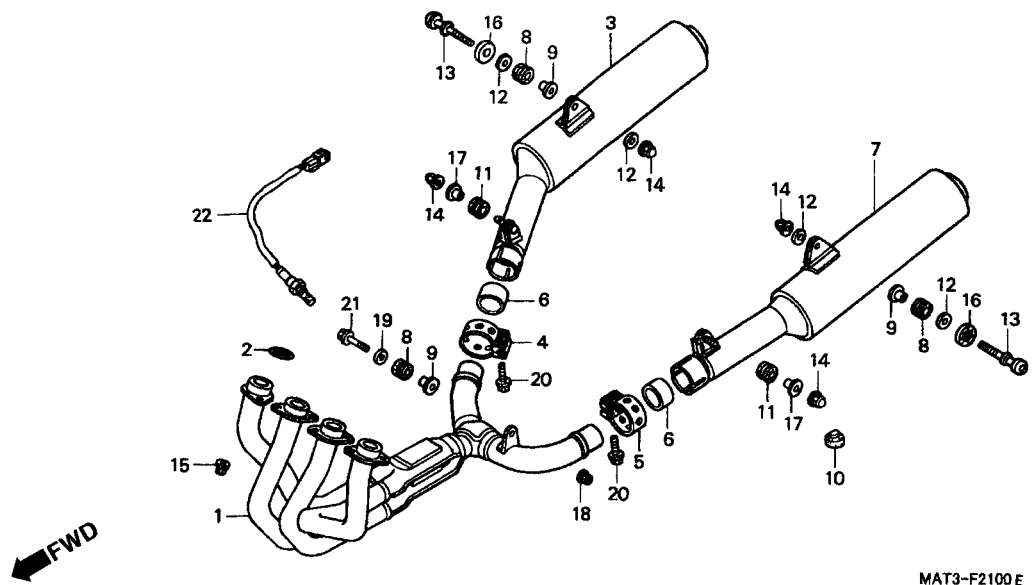


3

Item de serviço	T.M.O.	Ref. Nº	Nº da peça	Descrição	Qt'd. CBR1100XX						Nº de série	Nota	
					V	W	X	Y	1	2			
		6	17231-MAT-E00	Tampa, Filtro Ar	-	-	1	-	-	-	BR
					-	-	1	-	-	-	~ XM200181	CM
					-	-	1	-	-	-	~ XM200301	U
					-	-	1	-	-	-	~ XM200916	F
					-	-	1	-	-	-	~ XM206885	E, ED, SD
			17231-MAT-E01	-	-	1	-	-	-	BR/A, SW, 2G
					-	-	1	-	-	-	XM200182 ~	CM
					-	-	1	-	-	-	XM200302 ~	U
					-	-	1	-	-	-	XM200917 ~	F
					-	-	1	-	-	-	XM206886 ~	E, ED, SD
					-	-	-	1	1	1
		7	17235-MAT-E00	Funil, Esquerdo Ar	-	-	1	1	1	1
		8	17251-MAT-E00	Junção	-	-	2	2	2	2
		9	17357-MAT-000	Tubo, Respiro	-	-	1	1	1	1
		10	17554-MB0-000	Presilha, Tubo Respiro	-	-	3	3	3	3
		11	37880-P05-A00	Sensor Comp., Temperatura Ar	-	-	1	1	1	1
		12	61304-958-003	Porca, Especial, 6 x 7	-	-	2	2	2	2
		13	81310-HA0-680	Coxim	-	-	2	2	2	2
		14	91508-MM5-000	Parafuso, Phillips, 5 mm	-	-	6	6	6	6
		16	93903-25480	Parafuso, Fixação, 5 x 20	-	-	7	7	7	7
	17	95701-06012-00	Parafuso, Flange, 6 x 12	-	-	2	2	2	2	
	18	93911-25420	Parafuso, Fixação, 5 x 16	-	-	2	2	2	2	

C-21

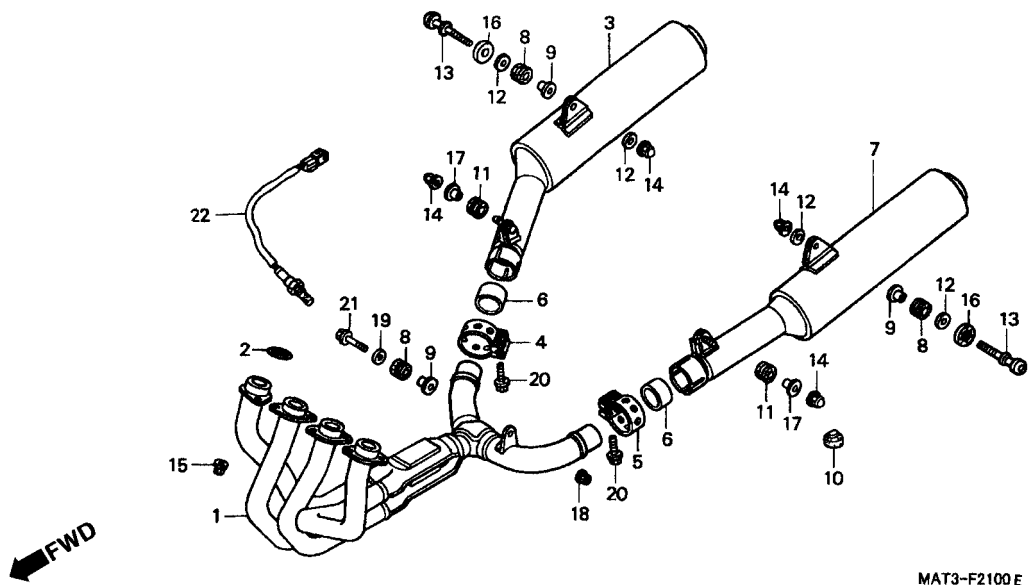
Escapamento



Item de serviço	T.M.O.	Ref. Nº	Nº da peça	Descrição	Qt. CBR1100XX						Nº de série	Nota
					V	W	X	Y	1	2		
Escapamento Comp., Esquerdo0,2 (Adicionar 0,1 por Unidade)		1	18150-MAT-003	Tubo Comp., Escape	1	-	-	-	-	-		
			18150-MAT-771	-	1	-	-	-	-		
• Escapamento Comp., Direito			18150-MAT-A01	-	-	1	1	1	1		BR, BR/A, CM, SD
Sensor, Oxigênio0,5				-	-	1	1	-	-		E, ED, F, U
Junta, Tubo Escape.....1,0 (Uma ou Todas)			18150-MAT-G21	-	-	1	1	-	-		SW, 2G
				-	-	-	-	1	1		E, ED, F, G
• Tubo Comp., Escape		2	18291-MW3-670	Junta, Tubo Escape	4	4	4	4	4	4		F, U
		3	18310-MAT-003	Escapamento Comp., Direito	1	1	-	-	-	-		AR, BR, BR/A, CM, E, ED, F, G, ND, SD, SW, U
			18310-MAT-630	1	1	-	-	-	-		2G
			18310-MAT-A01	-	-	1	-	1	-		BR, BR/A, SD
				-	-	1	-	-	-		E, ED F, U
			18310-MAT-G21	-	-	1	1	-	-		SW, 2G
			18310-MAT-D51	-	-	-	-	1	1		E, ED, F, U
			18310-MAT-L01	-	-	1	1	-	-		CM
			18310-MAT-L03	-	-	-	-	1	1		BR
				-	-	-	-	-	1		BR
		4	18371-MAT-000	Presilha, Direita Silencioso.....	1	1	1	1	1	1		
		5	18372-MAT-000	Presilha, Esquerda Silencioso.....	1	1	1	1	1	1		
		6	18391-MLO-003	Guarnição, Silencioso	2	2	2	2	2	2		
		7	18410-MAT-003	Silencioso Comp., Esquerdo.....	1	1	-	-	-	-		AR, BR, BR/A, CM, E, ED, F, G, ND, SD, SW, U
			18410-MAT-630	1	1	-	-	-	-		2G
			18410-MAT-A01	-	-	1	-	1	-		BR, BR/A, SD

C-21

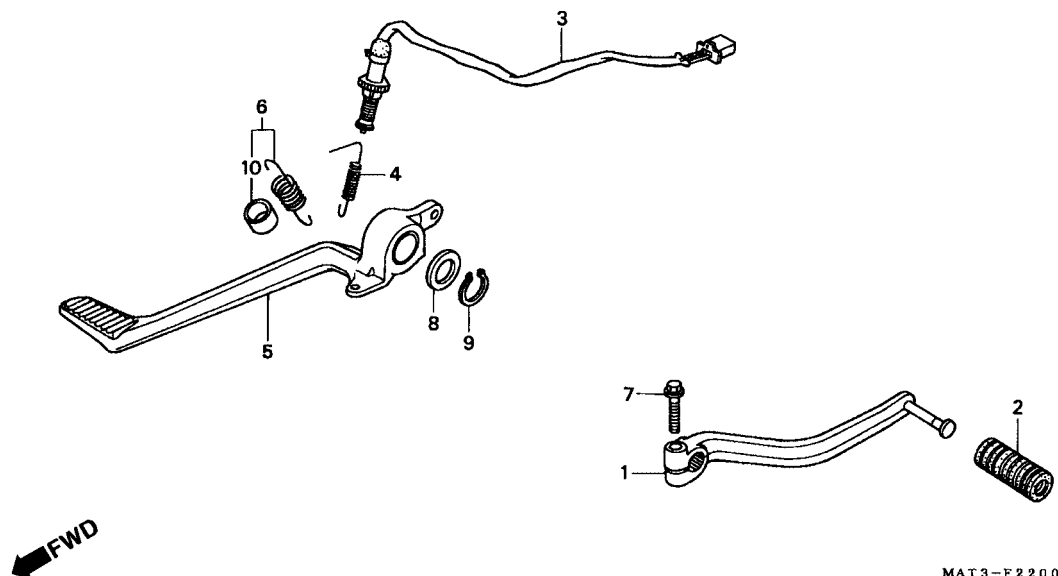
Escapamento



3

Item de serviço	T.M.O.	Ref. Nº	Nº da peça	Descrição	Qt. CBR1100XX						Nº de série	Nota
					V	W	X	Y	1	2		
(7)		18410-MAT-A01	18410-MAT-A01	Silencioso Comp., Esquerdo.....	-	-	1	-	-	-	E, ED, F, U
		18410-MAT-G21	18410-MAT-G21	-	-	1	1	-	-	SW, 2G
		18410-MAT-D51	18410-MAT-D51	-	-	-	-	1	1	E, ED, F, U
		18410-MAT-L01	18410-MAT-L01	-	-	1	1	-	-	CM
				-	-	-	1	-	-	BR, E, ED, F, SD, U
		18410-MAT-L03	18410-MAT-L03	Silencioso Comp., Esquerdo.....	-	-	-	-	1	1	CM
				-	-	-	-	-	1	BR
		8	18421-MA6-000	Coxim, Fixação Silencioso.....	3	3	3	3	3	3	
		9	18422-MA6-000	Bucha, Fixação Silencioso.....	3	3	3	3	3	3	
		10	50524-MG9-000	Coxim, Limitador.....	1	1	1	1	1	1	
		11	80103-MG2-000	Coxim.....	2	2	2	2	2	2	
		12	90101-MLO-720	Arruela, Lisa, 11 mm.....	2	2	4	4	4	4	
		13	90116-MAT-000	Parafuso, Phillips, 8 x 47.....	2	2	2	2	2	2	
		14	90301-SA0-000	Porca, Flange, 7 mm.....	4	4	4	4	4	4	
		15	90304-MM5-000	Porca, Flange, 7 mm.....	8	8	8	8	8	8	
		16	90514-MAT-000	Arruela, Especial, 8 mm.....	2	2	2	2	2	2	
		17	90551-MG7-000	Bucha, 8,8 x 11.....	2	2	2	2	2	2	
		18	90301-SA0-000	Porca, Flange, 8 mm.....	1	-	-	-	-	-	
			94050-08070	Porca, Flange, 8 mm.....	-	1	1	1	1	1	
		19	94103-08700	Arruela, Lisa, 8 mm.....	1	1	1	1	1	1	
		20	95701-08035-00	Parafuso, Flange, 8 x 35.....	4	4	4	4	4	4	
		21	96400-08045-07	Parafuso, Flange, 8 x 45.....	1	1	1	1	1	1	
		22	36531-MAT-G21	Sensor, Oxigênio.....	-	-	1	1	-	-	SW, 2G
				-	-	-	-	1	1	E, ED, F
				-	-	-	-	-	1	U

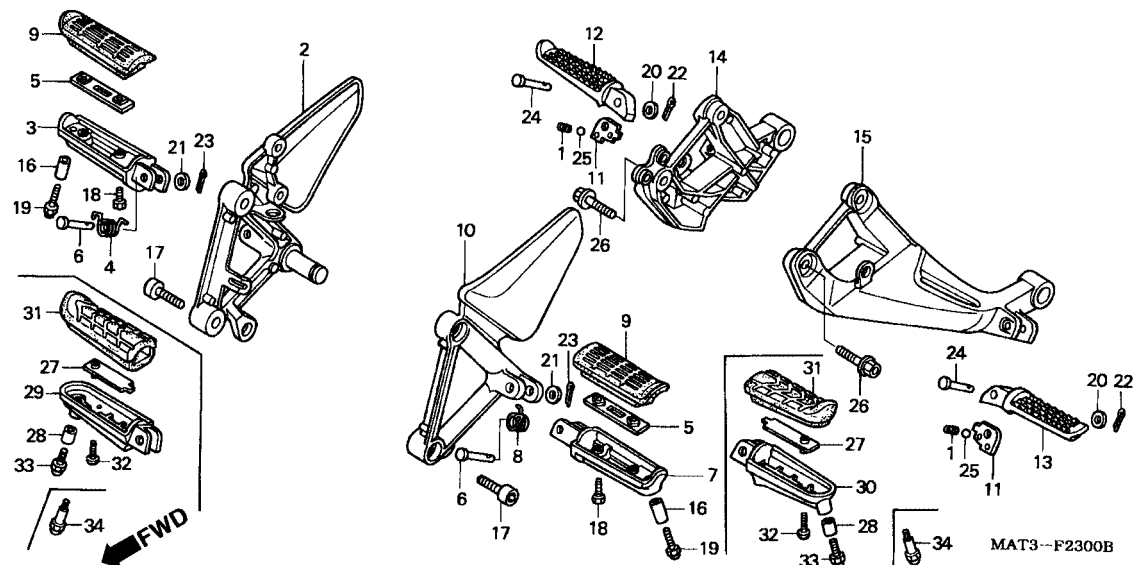
C-22 **Pedal Freio •** **Pedal Câmbio**



Item de serviço	T.M.O.	Ref. Nº	Nº da peça	Descrição	Qtd. CBR1100XX						Nº de série	Nota
					V	W	X	Y	1	2		
Pedal, Câmbio.....0,1		1	24701-MAT-000	Pedal, Cambio.....	1	1	1	1	1	1		
Pedal, Freio.....0,2		2	24781-KR3-770	Borracha Pedal Cambio.....	1	1	1	1	1	1		
Interruptor, Freio Traseiro.....0,3		3	35350-MW0-600	Interruptor, Comp., Traseiro.....	1	1	1	1	1	1		
		4	35357-KY2-700	Mola, Interruptor Parada.....	1	1	1	1	1	1		
		5	46500-MAT-000	Pedal, Freio.....	1	1	1	1	1	1		
		6	46513-MAT-000	Mola, Pedal Freio, Conj.....	1	1	-	-	-	-		
			46513-MAT-D00		-	-	1	1	1	1		
		7	90051-MN8-870	Parafuso, Flange, 6 x 20.....	1	1	1	1	1	1		
		8	90557-230-000	Arruela, 15,2 x 25.....	1	1	1	1	1	1		
		9	94511-15000	Anel, Elastico Externo, 15 mm.....	1	1	1	1	1	1		
		10	95003-43001-20	Tube, Vinil, 13 x 15 x 10 (95003-43001-10M).....	1	1	1	1	1	1		

C-23

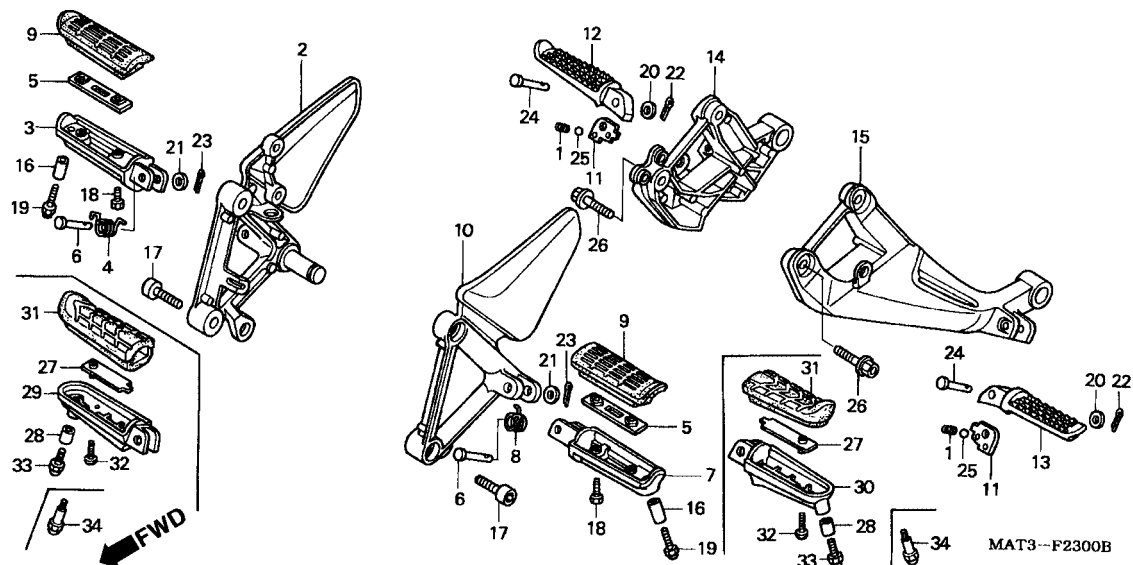
Pedal de Apoio



Item de serviço	T.M.O.	Ref. Nº	Nº da peça	Descrição	Qtde. CBR1100XX						Nº de série	Nota
					V	W	X	Y	1	2		
Pedal, Esquerdo0,1 (Inclui Peça Relativa)		1	28333-300-000	Mola, Pedal Apoio	2	2	2	2	2	2		
• Pedal, Direito (Inclui Peça Relativa)		2	50600-MAT-000	Suporte, Pedal Apoio Direito	1	1	1	-	-	-		CM
• Suporte, Esquerdo Pedal Apoio					-	-	-	1	-	-	~YM300064	BR
• Pedal, Direito Pedal Apoio					-	-	-	1	-	-	~YM300217	U
Suporte, Pedal Apoio Esquerdo0,2					-	-	-	1	-	-	~YM300785	F
Suporte, Pedal Apoio Esquerdo0,3 (Adicionar 0,2 por Unidade)					-	-	-	1	-	-	~YM301503	SW, 2G
• Suporte, Direito Pedal Apoio					-	-	-	1	-	-	~YM304722	E, ED, SD
• Suporte, Esquerdo pedal Apoio					-	-	-	1	-	-	YM300065 ~	BR
					-	-	-	1	-	-	YM300218 ~	U
					-	-	-	1	-	-	YM300786 ~	F
					-	-	-	1	-	-	YM301504 ~	SW, 2G
					-	-	-	1	-	-	YM304723 ~	E, ED, SD
					-	-	-	1	1			
3 50612-MM5-000				Pedal, Apoio Dianteiro Direito	1	1	-	-	-	-		
4 50617-445-840				Mola, Retorno Pedal Apoio	1	1	1	1	1	1		
5 50619-MM5-000				Placa, Fixação Pedal Apoio	2	2	-	-	-	-		
6 50639-MLO-010				Pino, Pedal	2	2	2	2	2	2		
7 50642-MM5-000				Pedal, Apoio Dianteiro Esquerdo	1	1	-	-	-	-		
8 50644-445-840				Mola, Retorno Pedal Apoio	1	1	1	1	1	1		
9 50661-MV9-000				Borracha.....	2	2	-	-	-	-		
10 50700-MAT-000				Suporte, Pedal Apoio Esquerdo.....	1	1	1	-	-	-		CM
					-	-	-	1	-	-	~YM300064	BR
					-	-	-	1	-	-	~YM300217	U
					-	-	-	1	-	-	~YM300785	F

C-23

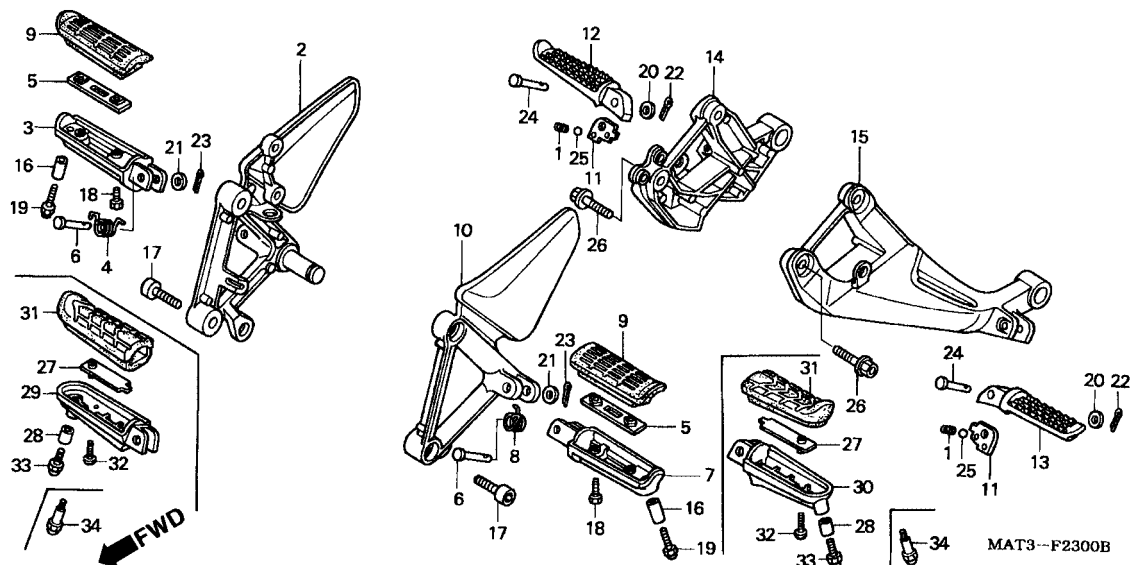
Pedal de Apoio



Item de serviço	T.M.O.	Ref. Nº	Nº da peça	Descrição	Qt. CBR1100XX						Nº de série	Nota
					V	W	X	Y	1	2		
		(10)	50700-MAT-000	Suporte.....	-	-	-	1	-	-	~ YM301503	SW, 2G
			50700-MAT-010	Suporte, Esquerdo Pedal Principal	-	-	-	1	-	-	~ YM304722	E, ED, SD
					-	-	-	1	-	-	YM300065 ~	BR
					-	-	-	1	-	-	YM300218 ~	U
					-	-	-	1	-	-	YM300786 ~	F
					-	-	-	1	-	-	YM301504 ~	SW, 2G
					-	-	-	1	-	-	YM304723 ~	E, ED, SD
					-	-	-	1	1			
		11	50718-KT7-761	Placa, Fixação Pedal Apoio	2	2	2	2	2	2		
		12	50720-KT7-760	Suporte, Pedal Traseiro Direito	1	1	1	-	-	-		
					-	-	-	1	-	-	~ YM300633	F
			50720-KT7-761	-	-	-	1	-	-		BR, CM, E, ED, SD, SW, U, 2G
					-	-	-	1	-	-	YM300634 ~	F
					-	-	-	1	1			
		13	50730-KT7-760	Suporte, Pedal Traseiro Esquerdo	1	1	1	-	-	-		
					-	-	-	1	-	-	~ YM300633	F
			50730-KT7-761	-	-	-	1	-	-		BR, CM, E, ED, SD, SW, U, 2G
					-	-	-	1	-	-	YM300634 ~	F
					-	-	-	1	1			
		14	50750-MAT-000	Suporte Direito, Pedal Apoio.....	1	1	1	-	-	-		
					-	-	-	1	-	-		CM
					-	-	-	1	-	-	~ YM300064	BR
					-	-	-	1	-	-	~ YM300217	U
					-	-	-	1	-	-	~ YM300785	F

C-23

Pedal de Apoio

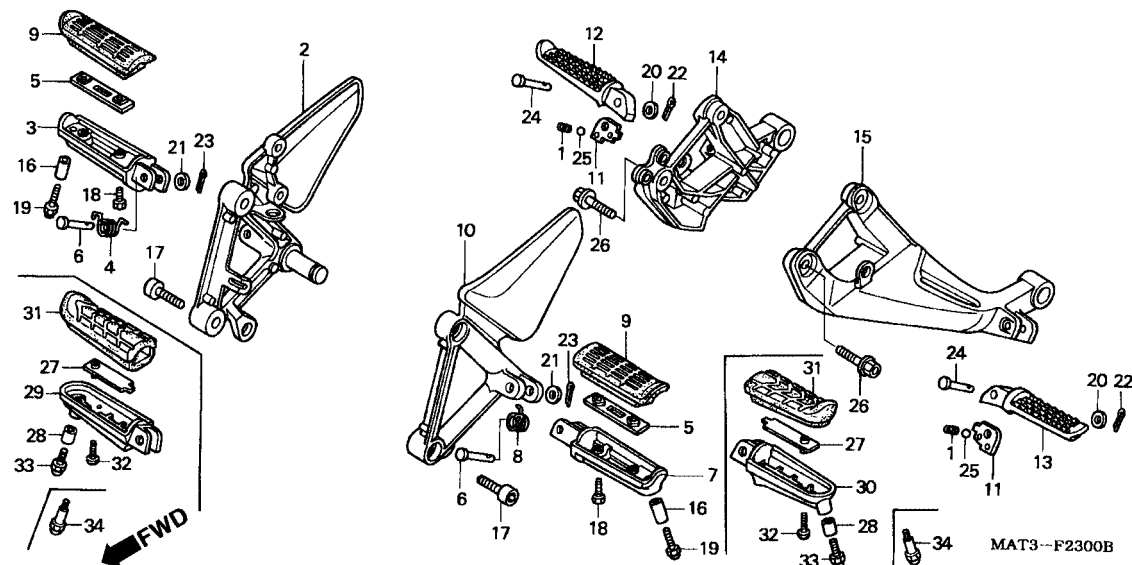


3

Item de serviço	T.M.O.	Ref. Nº	Nº da peça	Descrição	Qt. CBR1100XX						Nº de série	Nota
					V	W	X	Y	1	2		
(14)		50750-MAT-000	Suporte Direito, Pedal Apoio.....		-	-	-	1	-	-	~ YM301490	SW, 2G
					-	-	-	1	-	-	~ YM304722	E, ED, SD
		50750-MAT-010	Suporte, Pedal Direito		-	-	-	1	-	-	YM300065 ~	BR
					-	-	-	1	-	-	YM300218 ~	U
					-	-	-	1	-	-	YM300786 ~	F
					-	-	-	1	-	-	YM301491 ~	SW, 2G
					-	-	-	1	-	-	YM304723 ~	E, ED, SD
					-	-	-	-	1	1		
		50760-MAT-000	Suporte Esquerdo, Pedal Apoio.....		1	1	1	-	-	-		
					-	-	-	1	-	-		CM
					-	-	-	1	-	-	~ YM300064	BR
					-	-	-	1	-	-	~ YM300217	U
					-	-	-	1	-	-	~ YM300785	F
					-	-	-	1	-	-	~ YM301490	SW, 2G
		50760-MAT-010			-	-	-	1	-	-	~ YM304722	E, ED, SD
					-	-	-	1	-	-	YM300065 ~	BR
					-	-	-	1	-	-	YM300218 ~	U
					-	-	-	1	-	-	YM300786 ~	F
					-	-	-	1	-	-	YM301491 ~	SW, 2G
					-	-	-	1	-	-	YM304723 ~	E, ED, SD
16		51486-KV3-680	Bucha, Inferior.....		2	2	-	-	-	-		
		90102-MN8-700	Parafuso, Allen, 8 x 25		4	4	-	-	-	-		
		90105-MBW-000			-	-	4	4	4	4		
		90115-MV9-000	Parafuso, Fixação Borracha.....		4	4	-	-	-	-		
		92501-08038-0A	Parafuso, 8 x 38		2	2	-	-	-	-		

C-23

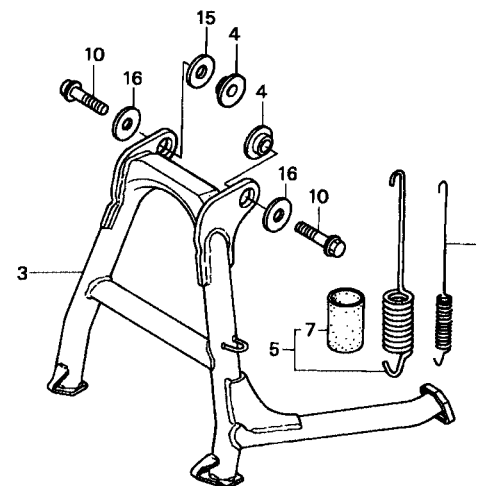
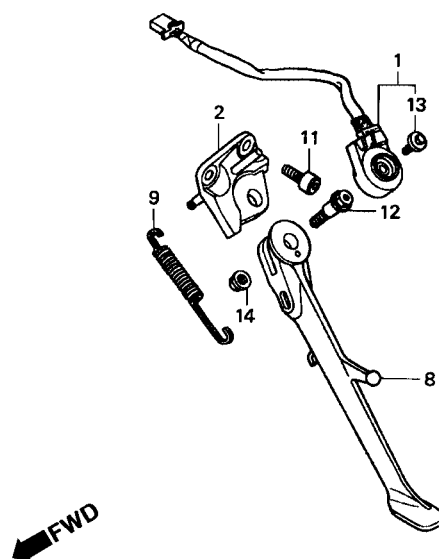
Pedal de Apoio



Item de serviço	T.M.O.	Ref. Nº	Nº da peça	Descrição	Qtd. CBR1100XX						Nº de série	Nota
					V	W	X	Y	1	2		
		20	94101-06000	Arruela, Lisa, 6 mm	2	2	2	2	2	2		
		21	94102-08000	Arruela, Lisa, 8 mm	2	2	2	2	2	2		
		22	94201-16120	Cupilha, 1,6 x 12	2	2	2	2	2	2		
		23	94201-20150	Cupilha, 2,0 x 15	2	2	2	2	2	2		
		24	95015-83000	Pino C.....	2	2	2	2	2	2		
		25	96211-08000	Esferas, Aço # 8 (1/4).....	2	2	2	2	2	2		
		26	96400-08030-00	Parafuso, Flange, 8 x 30	4	4	4	4	4	4		
		27	50609-MBW-000	Placa, Fixação.....	-	-	2	2	2	2		
		28	50618-MAT-000	Bucha Pedal Principal.....	-	-	2	2	-	-		
		29	50635-MBW-D00	Braço Direito	-	-	1	1	1	1		
		30	50645-MBW-000	Braço Esquerdo	-	-	1	1	1	1		
		31	50661-MBW-000	Coxim	-	-	2	2	2	2		
		32	90118-MBW-000	Parafuso Especial, 5 x 14.....	-	-	2	2	2	2		
		33	92501-06045-0A	Capa, Parafuso, 6 x 45.....	-	-	2	2	-	-		
		34	90176-MAT-D50	Parafuso Especial, 6 mm	-	-	-	-	2	2		

C-24

Cavalete Central • Cavalete Lateral



MAT3-F2400B

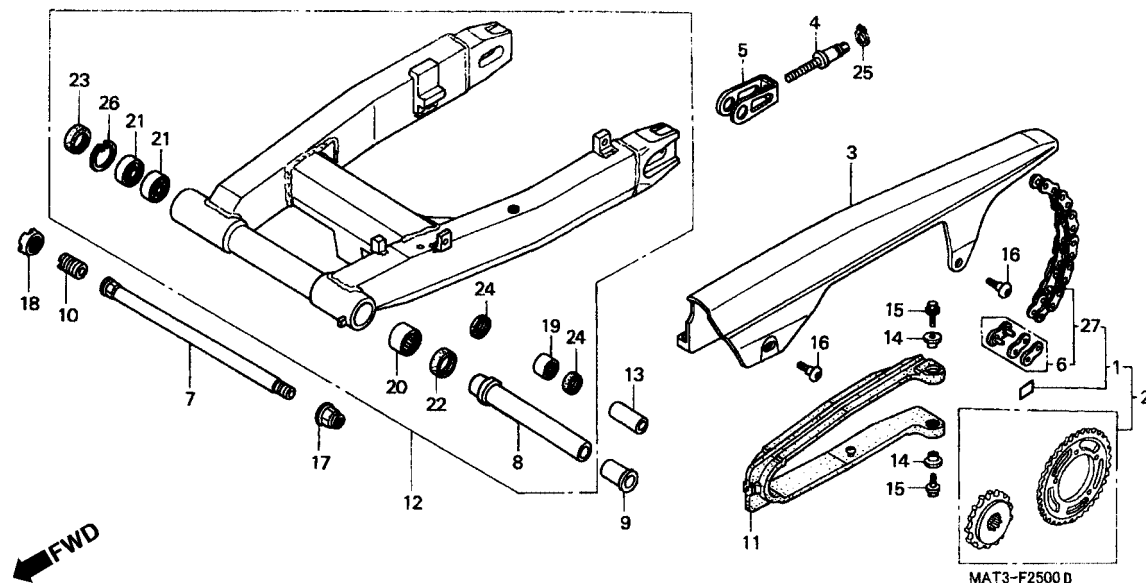
3

Item de serviço	T.M.O.	Ref. Nº	Nº da peça	Descrição	Qtd. CBR1100XX						Nº de série	Nota
					V	W	X	Y	1	2		
Mola, Cavalete, Lateral.....0,1		1	35700-198-305	Interruptor, Comp., Cavalete Lateral.....	1	1	-	-	-	-		
Pedal, Lateral.....0,2			35700-MAT-305	-	-	1	1	1	1		
• Suporte, Pedal lateral		2	50150-MAT-000	Suporte, Cavalete Lateral.....	1	1	1	1	1	1		
• Mola, Pedal Lateral		3	50500-MAT-000	Cavalete, Central.....	1	1	-	-	-	-		
Cavalete, Central.....0,4				-	-	1	1	1	1		
• Interruptor Comp., Cavalete Lateral				-	-	1	1	-	-		
			50500-MAT-G20	-	-	1	1	-	-		
				-	-	-	-	1	1		
		4	50503-MA1-000	Bucha, Cavalete Central	2	2	2	2	2	2		
		5	50520-MAT-000	Mola Comp., Cavalete Central	1	1	1	1	1	1		
		6	50523-MAT-000	Sub Mola Cavalete Central	1	1	1	1	1	1		
		7	50524-MZ7-000	Borracha, Cavalete Central.....	1	1	1	1	1	1		
		8	50530-MAT-000	Cavalete, Lateral	1	1	-	-	-	-		
			50530-MAT-D00	-	-	1	1	1	1		
		9	50540-MAT-000	Mola, Cavalete Lateral	1	1	1	1	1	1		
		10	90105-KBG-000	Parafuso, Flange, 10 x 40	2	2	2	2	2	2		
		11	90106-MAT-000	Parafuso, Allen, 10 x 26	2	2	2	2	2	2		
		12	90108-MK6-670	Parafuso, Cavalete Lateral.....	1	1	1	1	1	1		
		13	90147-MK6-671	Parafuso, Especial, 6 x 16.....	1	1	1	1	1	1		
		14	90203-MF9-710	Porca, Cavalete Lateral.....	1	1	1	1	1	1		
		15	90551-SE0-000	Arruela, Pressão, 24 x 18.....	1	1	1	1	1	1		
		16	94103-10700	Arruela, Lisa, 10 mm	2	2	2	2	2	2		

BR, BR/A, CM, SD
E, ED, F, U
SW, 2G

C-25

Garfo Traseiro



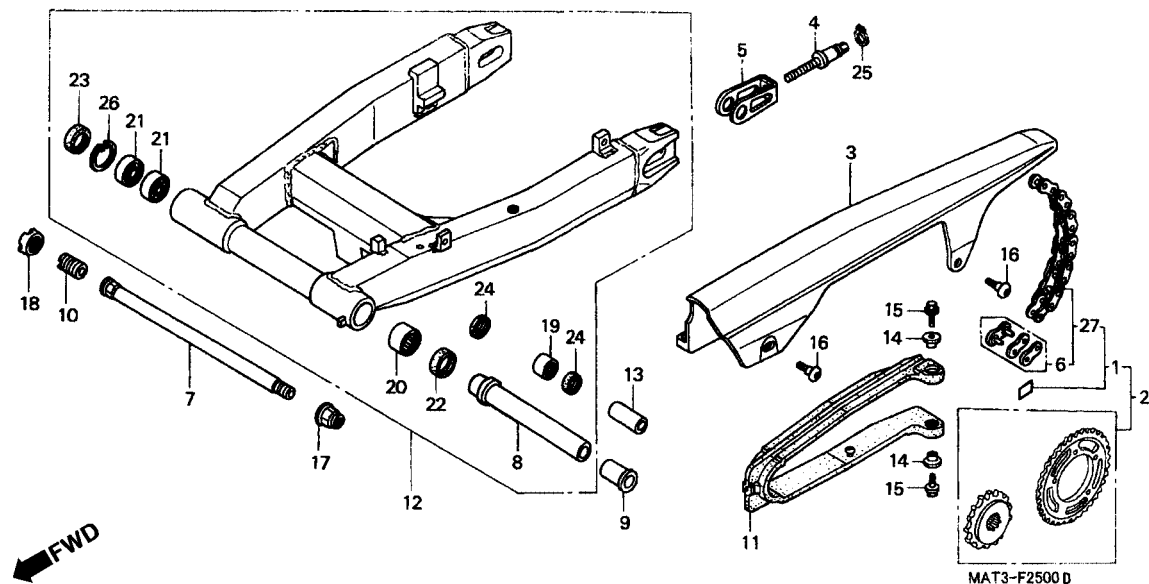
Item de serviço	T.M.O.	Ref. Nº	Nº da peça	Descrição	Qt. CBR1100XX						Nº de série	Nota
					V	W	X	Y	1	2		
Tampa, Corrente Transmissão0,1		1	06405-MAT-003	Corrente, Transmissão (DAIDO) (102L-120L).....	1	-	-	-	-	-		
Corrente, Transmissão0,5			06405-MAT-005	Corrente, Transmissão (RK EXCEL) (102L-120L).....	1	-	-	-	-	-		
Deslizador, Corrente.....0,6		2	06406-MAT-000	Corrente, Transmissão Comp. (102L-120L).....	1	-	-	-	-	-		
Garfo, Traseiro.....1,1					-	1	-	-	-	-		CM
Rolamento, Agulhas1,3			06406-MAT-010	Corrente, Transmissão Comp1	-	1	-	-	-	-		BR, BR/A, E, ED, F, ND, SD, SW, U, 2G
(Braço Lateral 0,7)												CM
• Rolamento, Radial Esferas, 20 x 37 x 9			06406-MAT-A00	Corrente, Transmissão Comp. (50-120L).....	-	-	1	1	-	-		CM
(Um ou Todos)			06406-MAT-010	Corrente, Transmissã Comp.1	-	1	-	-	-	-		AR
Corrente, Transmissão1,4			06406-MAT-E00	Corrente, Transmissão Comp. (50-120L).....	-	-	1	1	1	1		E, ED, F, SD, SW, 2G BR, BR/A, U
					-	-	1	1	-	-		
		3	40510-KY6-000	Tampa, Corrente Transmissão.....	1	1	1	1	1	1		
		4	40542-KV3-700	Parafuso, Ajuste Corrente	2	2	2	2	2	2		
		5	40543-MAS-000	Ajustador, Corrente	2	2	2	2	2	2		
		6	40545-MAT-003	Junção, Corrente (DAIDO).....	1	1	1	1	1	1		
			40545-MZ2-306	Junção, Corrente (RK EXCEL)	1	1	1	1	1	1		
		7	52101-MW0-000	Parafuso, Garfo Traseiro	1	1	1	1	1	1		
		8	52102-MW0-000	Bucha, Garfo Traseiro	1	1	-	-	-	-		
			52102-MAT-E001	-	-	1	1	1	1		
		9	52106-MR7-000	Bucha B.....	1	1	1	1	1	1		
		10	52109-MR8-000	Parafuso, Ajuste	1	1	-	-	-	-		
			52109-MAT-E001	-	-	1	1	1	1		
		11	52170-MAT-000	Deslizador, Corrente	1	1	1	1	1	1		
		12	52200-MAT-000	Garfo, Traseiro	1	1	-	-	-	-		
			52200-MAT-E001	-	-	1	1	1	1		
		13	52463-KV3-000	Bucha, Garfo Traseiro	1	1	-	-	-	-		
			52463-MAL-G00	Bucha, Conexão Garfo Traseiro.....	-	-	1	1	1	1		

Números de Elos Original Fábrica

CBR1100XX	110L
-----------	------

C-25

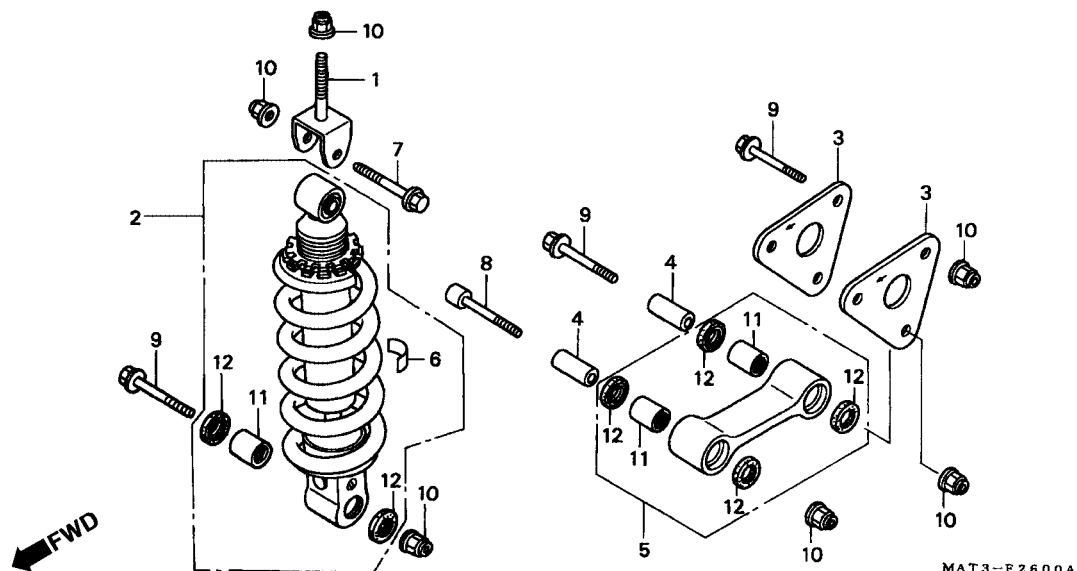
Garfo Traseiro



Item de serviço	T.M.O.	Ref. Nº	Nº da peça	Descrição	Qtde. CBR1100XX						Nº de série	Nota
					V	W	X	Y	1	2		
		14	81312-GJ5-000	Bucha.....	2	2	2	2	2	2
		15	90105-MY9-000	Parafuso, Flange, 6 x 18	2	2	2	2	2	2
		16	90106-KY2-701	Parafuso, Phillips, 6 x 11	2	2	2	2	2	2
		17	90305-MB4-003	Porca U, 18 mm	1	1	1	1	1	1
		18	90355-469-000	Porca Trava, Garfo Traseiro	1	1	1	1	1	1
		19	91071-KV3-005	Rolamento, Agulhas (KOYO)	1	1	1	1	1	1
		20	91071-MR7-003	Rolamento, Agulhas	1	1	1	1	1	1
		21	91072-MR7-003	Rolamento, Radial Esferas, 20 x 37 x 9	2	2	2	2	2	2
		22	91202-MR7-003	Vedador, Pó, 28 x 37 x 4	1	1	1	1	1	1
		23	91214-MR7-003	Vedador, Pó 26 x 37 x 5	1	1	1	1	1	1
		24	91262-KV3-831	Vedador, Pó, 17 x 24 x 5 (ARAI)	2	2	2	2	2	2
		25	94511-10000	Anel, Elástico Externo, 10 mm	2	2	2	2	2	2
		26	94520-37000	Anel, Elástico Interno, 37 mm	1	1	1	1	1	1
		27	06405-MAT-P00	Corrente, Transmissão (DAIDO) (DID50 112-120L) ...	-	1	1	1	1	1
			06405-MAT-P10	Corrente, Transmissão (RKEXCEL) (RK50 112-120L) ...	-	1	1	1	1	1

C-26

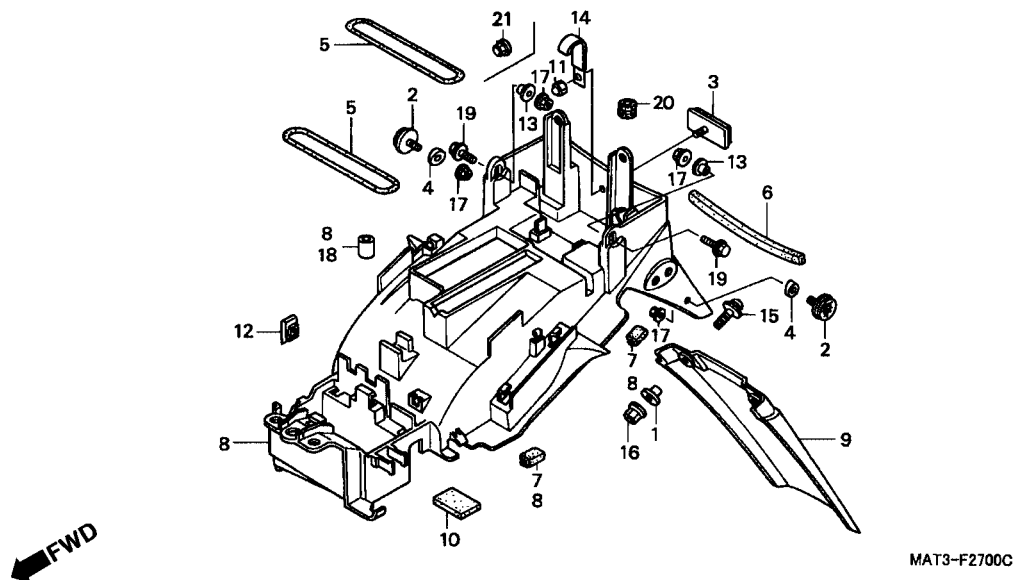
Amortecedor Traseiro



Item de serviço	T.M.O.	Ref. Nº	Nº da peça	Descrição	Qt'd. CBR1100XX						Nº de série	Nota
					V	W	X	Y	1	2		
Bucha, Braço Traseiro.....0,2		1	50233-MZ7-000	Suporte Comp., Amortecedor Traseiro	1	1	1	1	1	1		
• Placa, Garfo Traseiro (Uma ou Todas)		2	52400-MAT-003	Amortecedor, Traseiro	1	-	-	-	-	-		
• Braço, Oscilante Conexão					-	1	-	-	-	-		AR, BR, BR/A, CM, E,
Rolamento, Agulhas0,41			52400-MAT-621		-	1	-	-	-	-		ED, ND, SD, SW, U, 2G
(Adicionar 0,1 por Unidade)			52400-MAT-E01		-	-	1	1	1	1		F
Amortecedor, Traseiro.....0,6												BR, BR/A, CM, E, ED,
Suporte Comp., Amortecedor Traseiro0,7												SD, SW, U, 2G
			52400-MAT-F01		-	-	1	1	1	1		F
		3	52461-MAT-000	Placa, Traseira	2	2	-	-	-	-		
			52461-MAT-E00		-	-	2	2	2	2		
		4	52463-KV3-000	Bucha, Braço Traseiro	2	2	2	2	2	2		
		5	52475-MAT-000	Braço, Oscilante Conexão.....	1	1	1	1	1	1		
		6	87516-KV6-610	Etiqueta, Precaução Amortecedor Traseiro.....	1	1	1	1	1	1		AR, BR, BR/A, CM, E,
												ED, G, ND, SD, SW, U,
			87516-KV6-631	Etiqueta, Precaução Amortecedor Traseiro (Francês)	1	1	1	1	1	1		2G
		7	90101-KBH-003	Parafuso, Flange, 10 x 65	1	1	1	1	1	1		CM, F
		8	90110-KV3-700	Parafuso, Allen, 10 x 66	1	1	-	-	-	-		
					-	-	1	-	-	-		BR, BR/A, E, ED, F, SD,
												SW, U, 2G
					-	-	1	-	-	-	~XM200181	CM
			90110-KY6-000		-	-	1	-	-	-	XM200182~	CM
					-	-	-	1	1	1		
		9	90151-KF0-000	Parafuso, Flange, 10 x 69	3	3	3	3	3	3		
		10	90304-GE8-003	Porca, U, 10 mm	6	6	6	6	6	6		
		11	91071-KV3-005	Rolamento, Agulhas (KOYO)	3	3	3	3	3	3		
		12	91262-KV3-831	Vedador, Pó, 17 x 24 x 5 (ARAI)	6	6	6	6	6	6		

C-27

Pára-Lama Traseiro

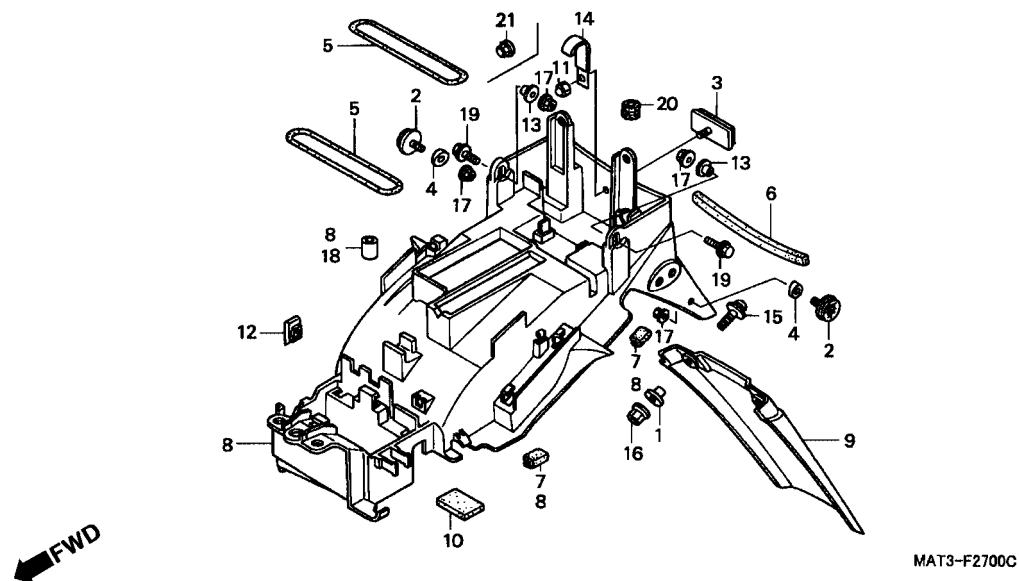


3

Item de serviço	T.M.O.	Ref. Nº	Nº da peça	Descrição	Qtde. CBR1100XX						Nº de série	Nota
					V	W	X	Y	1	2		
Pára Barro, Traseiro.....	0,1	1	33712-GC6-000	Bucha.....	2	2	2	2	-	-	AR, G, ND, SD, SW	
Pára Lama, Traseiro	1,1	2	33741-HB9-641	Refletor	2	2	-	-	-	-	2G	
		3	33741-MS6-921	Refletor	2	2	2	2	2	2	CM	
		4	33748-MT4-750	Espaçador Refletor Traseiro	1	1	1	1	1	1	CM	
		5	50290-MZ7-000	Presilha, Trava U	2	2	2	2	2	2		
		6	64121-MAT-300	Coxim, Inferior	1	1	-	-	-	-		
		7	64121-MY9-000	Coxim, Protetor.....	6	6	-	-	-	-		
		8	80100-MAT-600	Pára-Lama Traseiro.....	1	1	-	-	-	-	BR, BR/A, E, ED, F, U	
			80100-MAT-610	1	1	-	-	-	-	AR, G, ND, SD, SW, 2G	
			80100-MAT-670	1	1	-	-	-	-	CM	
			80100-MAT-A00	-	-	1	1	-	-	CM	
			80100-MAT-D00	-	-	1	1	1	-	BR, BR/A, E, ED, F, U,	
										2G	
			80100-MAT-G10	-	-	1	1	-	-	SD, SW	
			80100-MAT-A20	-	-	-	-	1	1	CM	
			80100-MAT-D50	-	-	-	-	1	1	BR, E, ED, F, U	
		9	80121-MW0-610	Pára-Barro Traseiro	1	1	1	1	-	-	AR, G, ND, SD, SW	
				1	1	-	-	-	-	2G	
		10	83705-MT3-300	Coxim	1	1	1	1	1	1		
		11	90167-SA0-980	Porca Flange, 5 mm	1	1	-	-	-	-		
		12	90301-KBH-000	Porca, 6 mm	1	1	1	1	1	1		
		13	90505-HA0-680	Arruela, 6 x 20	2	2	2	2	2	2		
		14	91416-PA1-000	Presilha, Fiação, 4 x 100	1	1	-	-	-	-		
		15	93894-05016-07	Parafuso, Arruela, 5 x 16	2	2	2	2	-	-	AR, G, ND, SD, SW	
				2	2	-	-	-	-	2G	

C-27

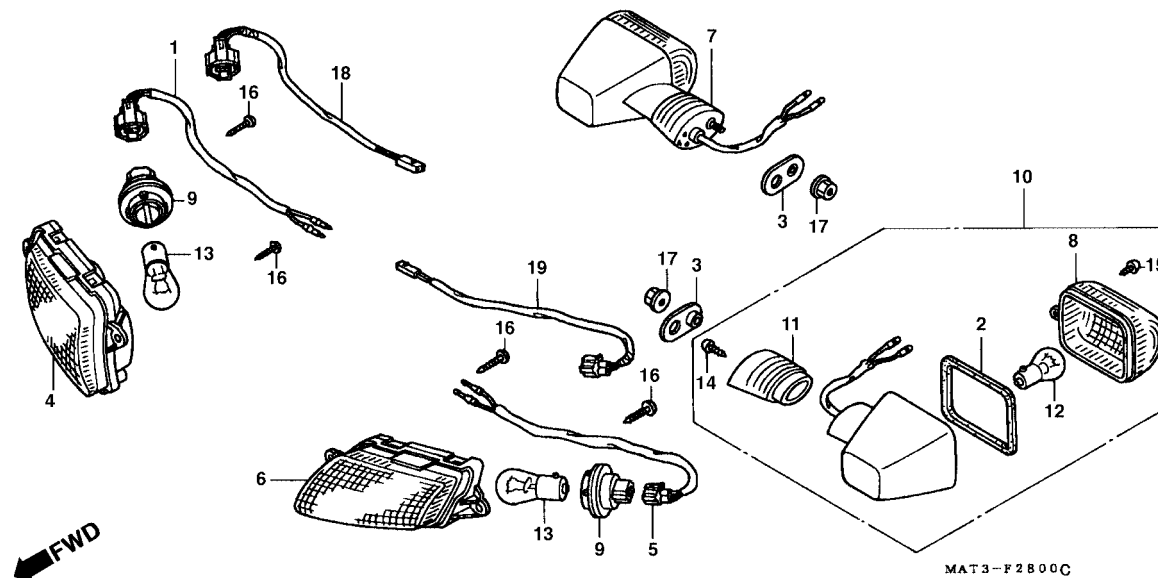
Pára-Lama Traseiro



Item de serviço	T.M.O.	Ref. Nº	Nº da peça	Descrição	Qtd. CBR1100XX						Nº de série	Nota
					V	W	X	Y	1	2		
		16	94050-05000	Porca, Flange, 5 mm	2	2	2	2	-	-	AR, G, ND, SD, SW
		17	94050-06000	Porca, Flange, 6 mm	2	2	-	-	-	-	2G
				2	-	-	-	-	-	AR, E, ED, F, G, ND,
				4	4	-	-	-	-	SW, U, 2G
			94050-06070	-	2	2	2	2	2	CM
				-	2	2	2	2	2	AR, BR, BR/A, E, ED, F,
				-	2	2	2	2	2	ND, SD, SW, U, 2G
				-	2	2	2	2	2	CM
		18	95003-39001-10	Tubo Vinil, 12 x 14 x 10 (95003-39001-10M)	1	1	-	-	-	-
		19	96001-06020-07	Parafuso, Flange, 6 x 20	2	2	2	2	2	2
		20	83501-MG7-000	Coxim, Tampa Lateral	-	-	1	1	1	1
		21	94050-05070	Porca, Flange, 5 mm	-	-	1	1	1	1

C-28

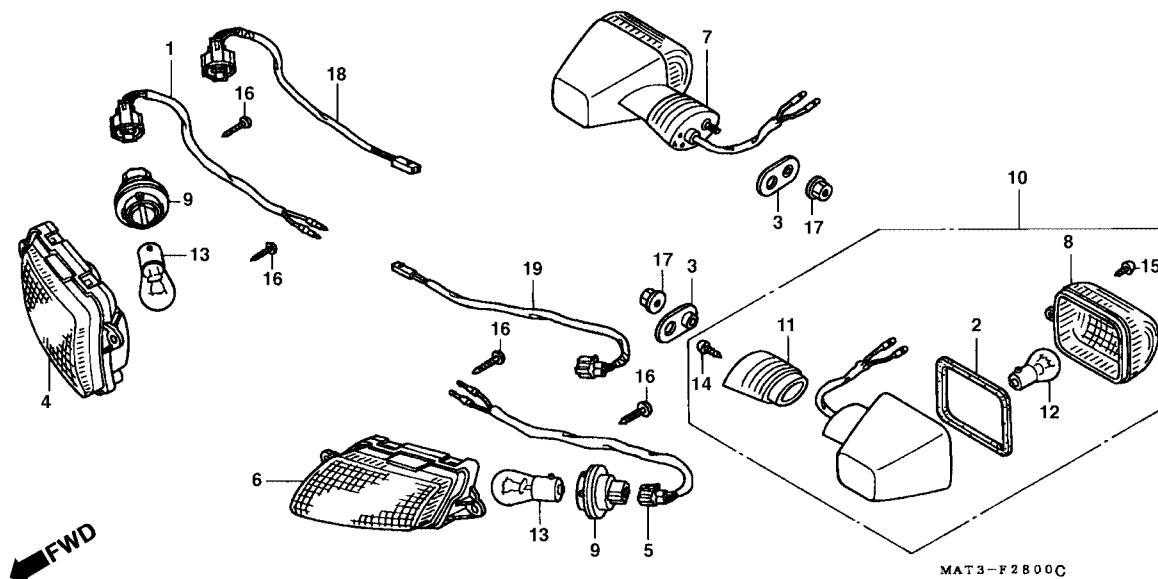
Sinalizador (V-Y.1 / 2-CM)



3

Item de serviço	T.M.O.	Ref. Nº	Nº da peça	Descrição	Qtd. CBR1100XX						Nº de série	Nota
					V	W	X	Y	1	2		
Lâmpada Sinalizador.....0,1 (Uma ou Todas) (Dianteira, Lateral 0,3) (Adicionar 0,1 por Unidade)		1	33405-MAT-611	Sub Fiação, Sinalizador Dianteiro Direito.....	1	1	-	-	-	-		AR, BR, BR/A, E, ED, F, G, ND, SD, SW, U, 2G CM
			33405-MAT-671	1	1	-	-	-	-		
Sinalizador, Traseiro.....0,2 (Adicionar 0,1 por Unidade) (Inclui, Peça Relativa)		2	33407-MAS-601	Guarnição, Lente.....	2	2	2	2	-	-		CM
				-	-	-	2	2	-		CM
Sinalizador Dianteiro.....0,3 (Adicioanr 0,2 por Unidade) (Inclui, Peça Relativa)		3	33409-MW0-000	Placa, Fixação Sinalizador	2	2	2	2	-	-		CM
				-	-	-	2	2	-		CM
		4	33410-MT7-003	Lente Comp., Direita	1	1	1	1	-	-		CM
			33410-MAT-A20	-	-	-	-	1	1		CM
		5	33455-MAT-611	Sub Fiação, Sinalizador Dianteiro Esquerdo	1	1	-	-	-	-		AR, BR, BR/A, E, ED, F, G, ND, SD, SW, U, 2G CM
			33455-MAT-671	1	1	-	-	-	-		CM
		6	33460-MT7-003	Lente Comp., Esquerda	1	1	1	1	-	-		CM
			33460-MAT-A20	-	-	-	-	1	1		CM
		7	33600-MAT-600	Sinalizador, Traseiro Direito. (12V 21W)	1	1	-	-	-	-		AR, BR, BR/A, E, ED, F, G, ND, SD, SW, U, 2G CM
			33600-MAT-670	Sinalizador, Traseiro Direito. (12V 23W)	1	1	-	-	-	-		CM
			33600-MAT-A00	Sinalizador, Traseiro Direito. (12V 23W) (STANLEY) ..	-	-	1	-	-	-		CM
			33600-MAT-A01	-	-	-	1	1	1		CM
			33600-MAT-E00	Sinalizador, Traseiro Direito. (12V 21W) (STANLEY) ..	-	-	1	-	-	-		BR, BR/A, E, ED, F, SD, SW, U, 2G U
				-	-	-	1	-	-		~YM300174
				-	-	-	1	-	-		~YM300350
				-	-	-	1	-	-		~YM300380
				-	-	-	1	-	-		~YM303024
				-	-	-	1	-	-		E, ED, SD BR
			33600-MAT-E01	Sinalizador, Traseiro Direito (12V 210) (STANLEY).....	-	-	-	1	-	-		

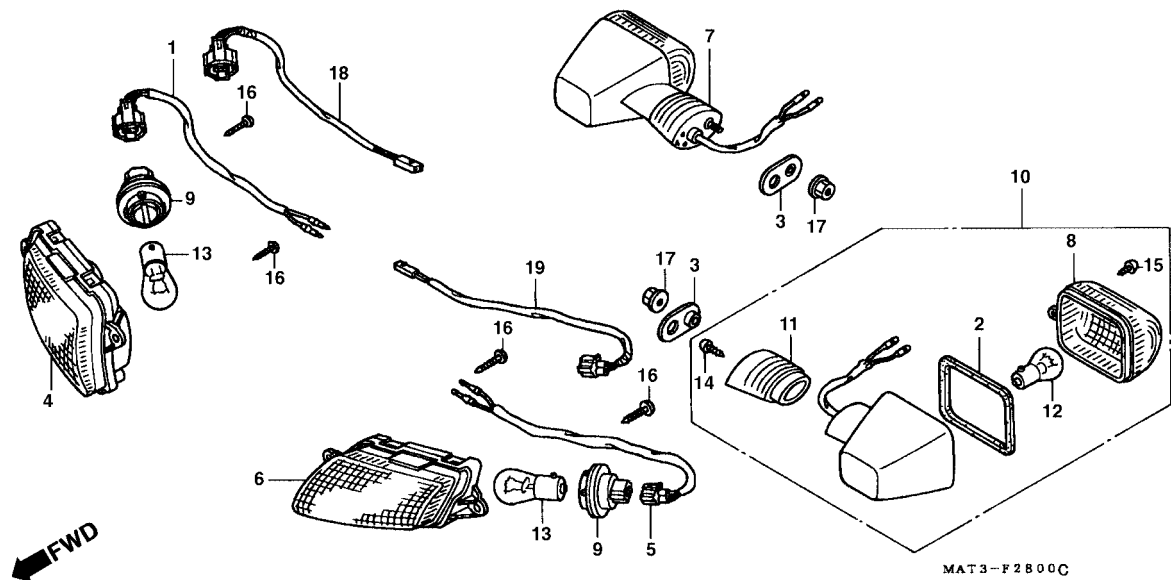
C-28
Sinalizador
(V-Y.1 / 2-CM)



Item de serviço	T.M.O.	Ref. Nº	Nº da peça	Descrição	Qt. CBR1100XX						Nº de série	Nota
					V	W	X	Y	1	2		
		(7)	33600-MAT-E01	Sinalizador, Traseiro Direito (12V 21W) (STANLEY) ...	-	-	-	1	-	-	YM300175 ~	U
					-	-	-	1	-	-	YM300351 ~	SW, 2G
					-	-	-	1	-	-	YM300381 ~	F
					-	-	-	1	-	-	YM303025 ~	E, ED, SD
		8	33602-MAS-601	Lente, Sinalizador.....	2	2	2	-	-	-		AR, BR, BR/A, E, ED, F,
			33402-MAS-601	2	2	2	-	-	-		G, ND, SD, SW, U, 2G
			33602-MAS-602	-	-	-	2	-	-		CM
			33402-MAS-602	-	-	-	2	2	2		BR, E, ED, F, SD, SW,
				-	-	-	2	2	2		U, 2G
		9	33605-MT3-671	Soquete, Lâmpada (2P).....	2	2	2	2	-	-		CM
			33405-MT3-671	Soquete, Lâmpada (3P).....	2	2	2	2	2	2		AR, BR, BR/A, E, ED, F,
				2	2	2	2	2	2		G, ND, SD, SW, U, 2G
		10	33650-MAT-600	Sinalizador, Traseiro Esquerdo (12V 21W).....	1	1	-	-	-	-		CM
			33650-MAT-670	Sinalizador, Traseiro Esquerdo (12V 23W).....	1	1	-	-	-	-		AR, BR, BR/A, E, ED, F,
			33650-MAT-A00	Sinalizador, Traseiro Esquerdo (12V 23W) (STANLEY).....	-	-	1	-	-	-		G, ND, SD, SW, U, 2G
			33650-MAT-A01	-	-	-	1	1	1		CM
			33650-MAT-E00	Sinalizador, Traseiro Esquerdo (12V 21W) (STANLEY).....	-	-	1	-	-	-		CM
			33650-MAT-E01	-	-	-	1	-	-		BR, BR/A, E, ED, F, SD,
				-	-	-	1	-	-		SW, U, 2G
				-	-	-	1	-	-		BR, E, ED, F, SD, SW,
				-	-	-	1	-	-		U, 2G
		11	33691-MAS-601	Supopрте, Sinalizador.....	2	2	2	2	-	-		CM
				-	-	-	-	2	2		CM
		12	34905-MAS-601	Lâmpada, Sinalizador (12V 21W).....	2	2	2	2	-	-		AR, BR, BR/A, E, ED, F,
				2	2	2	2	-	-		G, ND, SD, SW, U, 2G

C-28

**Sinalizador
(V-Y.1 / 2-CM)**

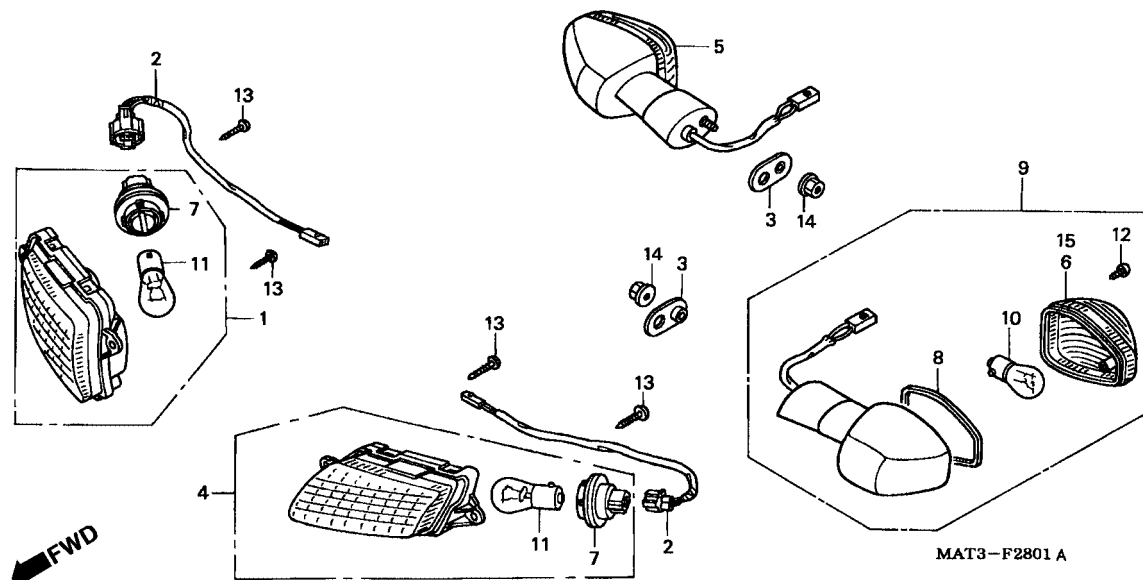


3

Item de serviço	T.M.O.	Ref. Nº	Nº da peça	Descrição	Qtd. CBR1100XX						Nº de série	Nota	
					V	W	X	Y	1	2			
		(12)	34906-MAS-671	Lâmpada, Sinalizador (12V 23W)	2	2	2	2	2	2	CM
		13	34908-634-611	Lâmpada, Sinalizador (12V 21W) (ECE) (STANLEY) ..	2	2	2	2	-	-	AR, BR, BR/A, E, ED, F G, ND, SD, SW, U, 2G
			34905-425-671	Lâmpada, Sinalizador (12V 23/8W) (STANLEY)	2	2	2	2	-	-	CM
			34906-447-711	Lâmpada, Sinalizador (STANLEY) (12V 21/5W)	-	-	-	-	2	2	CM
		14	93901-34520	Parafuso, Fixação, 4 x 20.....	2	2	2	2	-	-
					-	-	-	-	2	2	CM
		15	93903-24280	Parafuso, Fixação, 4 x 10.....	2	2	2	2	-	-
					-	-	-	-	2	2	CM
		16	93903-24380	Parafuso, Fixação, 4 x 12.....	4	4	4	4	-	-
					-	-	-	-	4	4	CM
		17	94050-06080	Porca, Flange, 6 mm	2	2	2	2	-	-
					-	-	-	-	2	2	CM
		18	33405-MAT-A00	Sub Fiação, Sinalizador Dianteiro Direito.....	-	-	1	1	1	1	CM
			33405-MAT-E00	Sub Fiação, Sinalizador Dianteiro Direito.....	-	-	1	1	-	-	BR, BR/A, E, ED, F, SD, SW, U, 2G
		19	33455-MAT-A00	Sub Fiação, Sinalizador Dianteiro Esquerdo	-	-	1	1	1	1	CM
			33405-MAT-E00	Sub Fiação, Sinalizador Dianteiro Esquerdo	-	-	1	1	-	-	BR, BR/A, E, ED, F, SD, SW, U, 2G

C-28.1

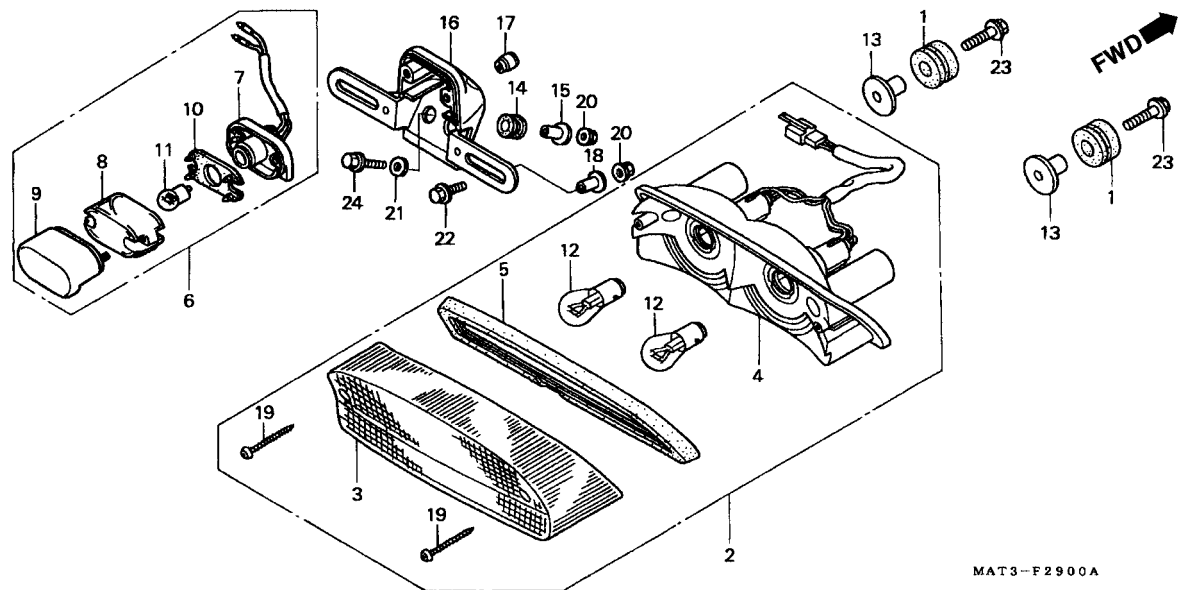
Sinalizador (1/2-Exceto CM)



Item de serviço	T.M.O.	Ref. Nº	Nº da peça	Descrição	Qtde. CBR1100XX						Nº de série	Nota
					V	W	X	Y	1	2		
Lâmpada, Sinalizador.....0,1 (Uma ou Todas) (Dianteira 0,3) (Adicionar 0,1 por Unidade)		1	33400-MAT-E21	Sinalizador, Dianteiro Direito (12V21W).....	-	-	-	-	1	1		BR, E, ED, F, U
		2	33405-MAT-E00	Sub Fiação, Sinalizador Dianteiro.....	-	-	-	-	2	2		BR, E, ED, F, U
		3	33409-MW0-000	Placa, Fixação, Sinalizador.....	-	-	-	-	2	2		BR, E, ED, F, U
Sinalizador, Traseiro.....0,2 (Adicionar 0,1 por Unidade)		4	33450-MAT-E21	Sinalizador, Dianteiro Esquerdo (12V 21W).....	-	-	-	-	1	1		BR, E, ED, F, U
		5	33600-MAT-E21	Sinalizador, Traseiro Direito. (12V 21W).....	-	-	-	-	1	1		BR, E, ED, F, U
(Inclui, Peça Relativa)		6	33602-MAT-E21	Lente, Direita Sinalizador.....	-	-	-	-	1	1		BR, E, ED, F, U
Sinalizador, Dianteiro.....0,3 (Adicionar 0,2 por Unidade)		7	33605-MT3-671	Soquete, Lâmpada (2P).....	-	-	-	-	2	2		BR, E, ED, F, U
		8	33607-MAT-E21	Guarnição, Lente.....	-	-	-	-	2	2		BR, E, ED, F, U
(Inclui, Peça Relativa)		9	33650-MAT-E21	Sinalizador, Traseiro Esquerdo (12V 21W).....	-	-	-	-	1	1		BR, E, ED, F, U
		10	34905-MAS-601	Lâmpada Sinalizador (12V 21W).....	-	-	-	-	2	2		BR, E, ED, F, U
		11	34908-634-611	Lâmpada (12V 21W) (ECE) (STANLEY).....	-	-	-	-	2	2		BR, E, ED, F, U
		12	93903-22320	Parafuso, Fixação, 3 x 12.....	-	-	-	-	2	2		BR, E, ED, F, U
		13	93903-24380	Parafuso, Fixação, 4 x 12.....	-	-	-	-	4	4		BR, E, ED, F, U
		14	94050-06080	Porca, Flange, 6 mm.....	-	-	-	-	2	2		BR, E, ED, F, U
		15	33652-MAT-E21	Lente, Sinalizador Traseiro.....	-	-	-	-	1	1		BR, E, ED, F, U

C-29

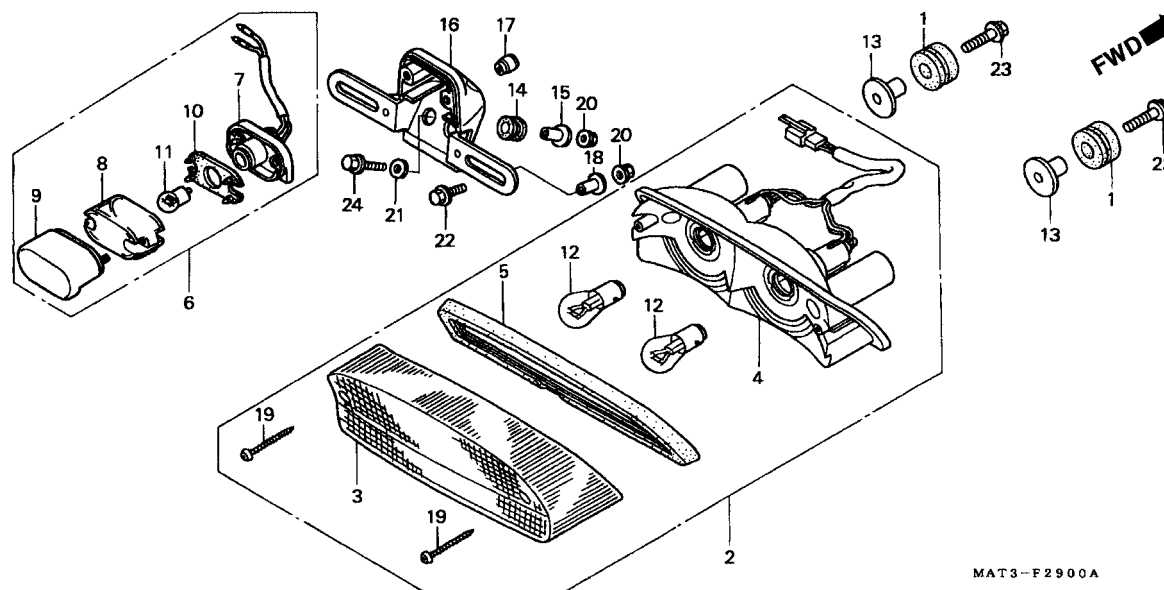
Lanterna Traseira (V / W)



3

Item de serviço	T.M.O.	Ref. Nº	Nº da peça	Descrição	Qtde. CBR1100XX						Nº de série	Nota
					V	W	X	Y	1	2		
Lâmpada, Lanterna Traseira0,1 (Uma ou Todas)		1	19051-MS8-000	Coxim, Fixação.....	2	2	-	-	-	-		
Lâmpada Luz Licença.....0,2		2	33701-MAT-611	Lanterna, Traseira (12V 21/5W)	1	1	-	-	-	-		AR, BR, BR/A, E, ED, F, G, ND, SD, SW, U, 2G
Base Comp. Lâmpada Licença.....0,3			33701-MAT-671	Lanterna, Traseira (12V 32/3CP).....	1	1	-	-	-	-		CM
• Base Comp. Lanterna Traseira		3	33702-MM8-671	Lente, Lanterna Traseira	1	1	-	-	-	-		AR, BR, BR/A, E, ED, F, G, ND, SD, SW, U, 2G
• Suporte, Placa Números			33702-MM8-611	1	1	-	-	-	-		CM
• Lâmpada Licença		4	33704-MAT-611	Base Comp., Lanterna Traseira	1	1	-	-	-	-		M, BR, BR/A, E, ED, F, G, ND, SD, SW, U, 2G
• Lanterna, Traseira			33704-MAT-671	1	1	-	-	-	-		
		5	33709-MM8-671	Guarnição, Lanterna Traseira	1	1	-	-	-	-		
		6	33720-MAT-671	Lâmpada, Licença (12V 8W)	1	1	-	-	-	-		CM
		7	33721-MAT-671	Base Comp. Licença.....	1	1	-	-	-	-		CM
		8	33722-MZ0-710	Lente Licença.....	1	1	-	-	-	-		CM
		9	33727-ME4-671	Tampa Comp., Lâmpada Licença	1	1	-	-	-	-		CM
		10	33729-MB1-003	Guarnição, Lente.....	1	1	-	-	-	-		CM
		11	34616-568-671	Lâmpada Licença (STANLEY) (12V 8W)	1	1	-	-	-	-		CM
		12	34906-447-711	Lâmpada, Lanterna Traseira (STANLEY) (12V 21/5W)	2	2	-	-	-	-		AR, BR, BR/A, E, ED, F, G, ND, SD, SW, U, 2G
			34906-425-771	Lâmpada Lanterna Traseira (12V 32/3CP) (STANLEY)	2	2	-	-	-	-		CM
		13	40521-437-000	Bucha	2	2	-	-	-	-		
		14	61103-357-000	Coxim, Fixação.....	2	2	-	-	-	-		CM
		15	80114-KE2-940	Bucha	2	2	-	-	-	-		CM
		16	84701-ML7-670	Suporte, Placa Números	1	1	-	-	-	-		CM
		17	90302-MB2-000	Porca, Especial, 4 mm	2	2	-	-	-	-		CM
		18	90502-VA4-640	Arruela, 6 x 20	2	2	-	-	-	-		CM

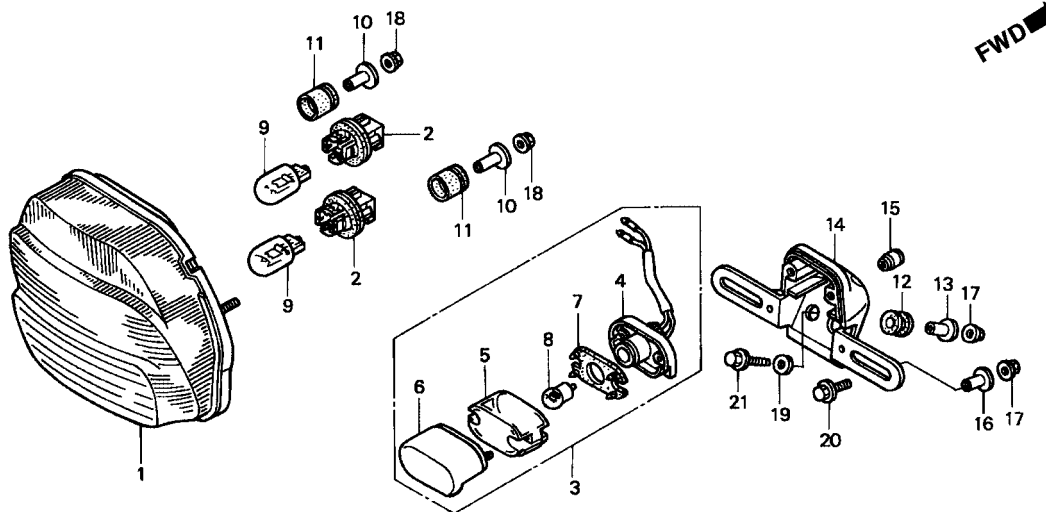
C-29 **Lanterna Traseira** **(V / W)**



Item de serviço	T.M.O.	Ref. Nº	Nº da peça	Descrição	Qt. CBR1100XX						Nº de série	Nota
					V	W	X	Y	1	2		
		19	93901-34780	Parafuso, Fixação, 4 x 30.....	2	2	-	-	-	-		
		20	94050-06000	Porca, Flange, 6 mm	4	4	-	-	-	-		CM
		21	94103-06000	Arruela, Lisa, 6 mm	2	2	-	-	-	-		CM
		22	95701-06016-00	Parafuso, Flange, 6 x 16	2	2	-	-	-	-		CM
		23	95701-06025-00	Parafuso, Flange, 6 x 25	2	2	-	-	-	-		
		24	95701-06025-08	Parafuso, Flange, 6 x 25	2	2	-	-	-	-		CM

C-29.1

Lanterna Traseira (X/Y/1/2)



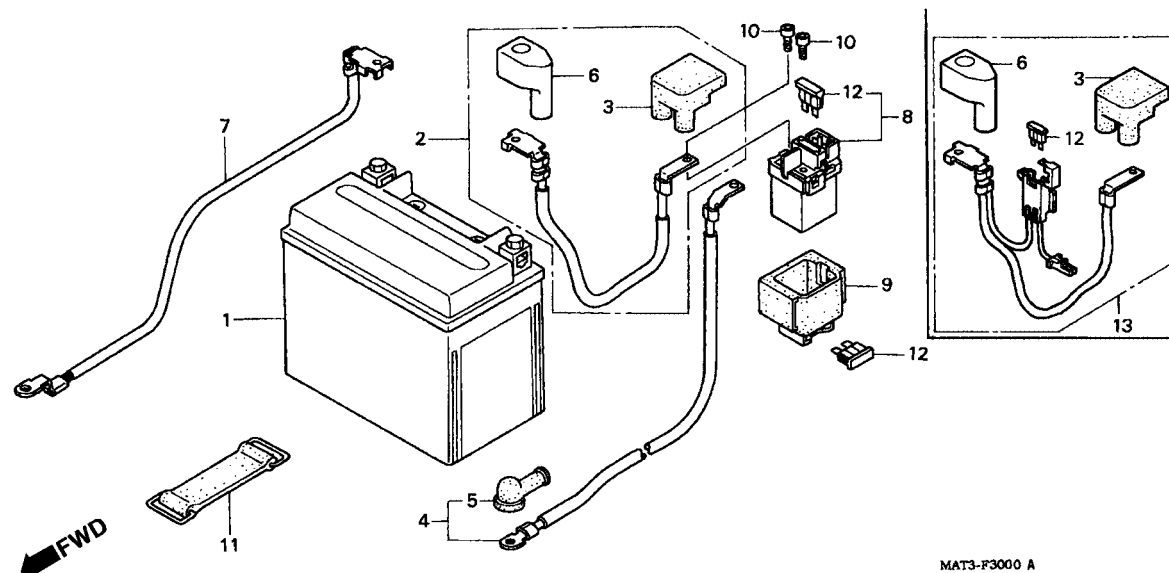
MAT3-F2901

3

Item de serviço	T.M.O.	Ref. Nº	Nº da peça	Descrição	Qt. CBR1100XX						Nº de série	Nota
					V	W	X	Y	1	2		
Lâmpada Lanterna0,1 (Uma ou Todas)		1	33710-MAT-A01	Lanterna Traseira	-	-	1	1	1	1	CM
Lâmpada Placa Licença.....0,2			33710-MAT-E01	-	-	1	1	1	1	BR, BR/A, E, ED, F, SD, SW, U, 2G
Base Comp.....0,3		2	33720-GZ9-003	Soquete	-	-	2	2	2	2
• Suporte, Placa Números		3	33720-MAT-A01	Lâmpada, Licença (12V 8W)	-	-	1	1	1	1	CM
• Lâmpada, Licença		4	33721-MAT-A00	Base Comp., Lâmpada Licença	-	-	1	1	1	1	CM
• Lanterna, Traseira		5	33722-MZ0-710	Lente Comp., Lâmpada Licença	-	-	1	1	1	1	CM
		6	33727-ME4-671	Tampa Comp., Licença.....	-	-	1	1	1	1	CM
		7	33729-MB1-003	Guarnição Lente.....	-	-	1	1	1	1	CM
		8	34616-568-671	Lâmpada Licença (STANLEY) (12V 8W)	-	-	1	1	1	1	CM
		9	34906-MBB-611	Lâmpada Licença (STANLEY) (12V 21/5W ECE)	-	-	2	2	2	2
		10	37243-MBB-000	Bucha, Fixação	-	-	2	2	2	2
		11	37244-MBB-000	Coxim, Fixação.....	-	-	2	2	2	2
		12	61103-357-000	Coxim, Fixação.....	-	-	2	2	2	2	CM
		13	80114-KE2-940	Bucha.....	-	-	2	2	2	2	CM
		14	84701-ML7-670	Suporte, Placa Números	-	-	1	1	1	1	CM
		15	90302-MB2-000	Porca, Especial, 4 mm	-	-	2	2	2	2	CM
		16	90502-VA4-640	Bucha, 6 x 20	-	-	2	2	2	2	CM
		17	94050-06000	Porca, Flange, 6 mm	-	-	4	4	4	4	CM
		18	94050-06080	Porca, Flange, 6 mm	-	-	2	2	2	2
		19	94103-06000	Arruela, Lisa, 6 mm	-	-	2	2	2	2	CM
		20	95701-06016-00	Parafuso, Flange, 6 x 16	-	-	2	2	2	2	CM
		21	95701-06025-08	Parafuso, Flange, 6 x 25	-	-	2	2	2	2	CM

C-30

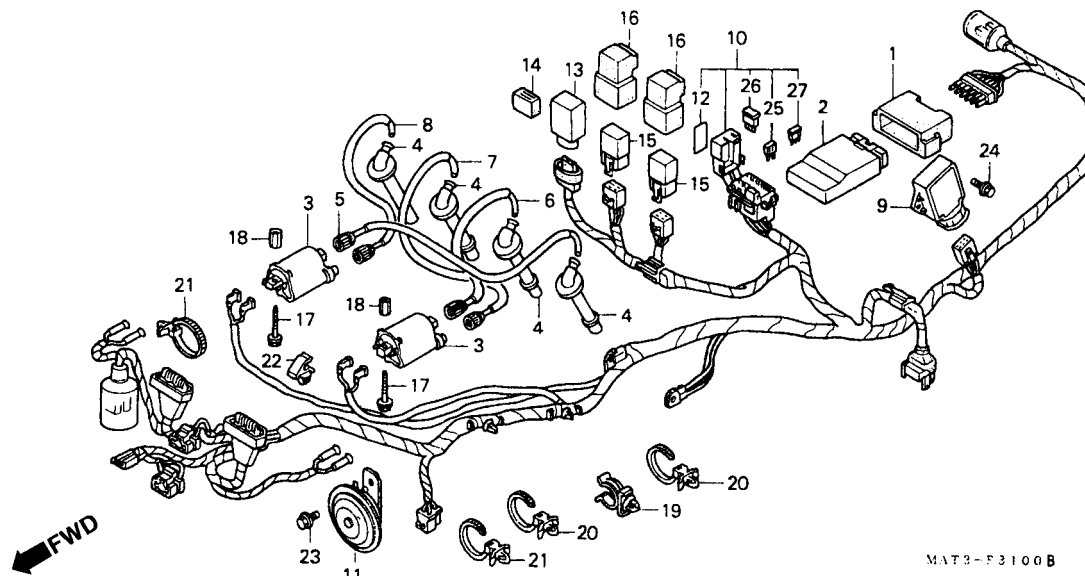
Bateria



Item de serviço	T.M.O.	Ref. Nº	Nº da peça	Descrição	Qt. CBR1100XX						Nº de série	Nota
					V	W	X	Y	1	2		
Bateria0,2		1	31500-KM1-837	Bateria (YTX12-BS) (YUASA)	1	1	1	1	-	-		
• Cabo, Partida Bateria			31500-MCF-642	Bateria (FTZ12S) (FURUKAWA)	-	-	-	-	1	1		BR, E, ED, F, U
Cabo, Terra Bateria0,3			31500-MCF-672	-	-	-	-	1	1		U
• Cabo, Motor Partida			31500-MCF-643	Bateria (YT112S) (YUASA)	-	-	-	-	1	1		
• Interruptor, Magnético Partida		2	32401-MAT-000	Cabo, Partida Bateria	1	1	-	-	-	-		
		3	32406-KAZ-000	Tampa Terminal, Magnético Partida	1	1	1	1	1	1		
		4	32410-MAT-000	Cabo, Motor Partida	1	1	1	1	1	1		
		5	32411-253-000	Tampa, Terminal Motor Partida	1	1	1	1	1	1		
		6	32414-MZ5-000	Tampa, Terminal Bateria	1	1	1	1	-	-		
			32414-MCF-000	-	-	-	-	1	1		
		7	32601-MAT-000	Cabo Terra, Bateria	1	1	1	1	1	1		
		8	35850-MR5-007	Interruptor, Magnético Partida	1	1	1	1	1	1		
		9	35856-KAZ-003	Coxim	1	1	1	1	1	1		
		10	90111-MR5-000	Parafuso, Allen, 5 x 9	2	2	2	2	2	2		
		11	95012-12001	Presilha, B1 Bateria	1	1	1	1	1	1		
		12	98200-33000	Fusível (30A)	3	3	4	4	4	4		
		13	32401-MAT-E00	Cabo, Partida, Bateria	-	-	1	1	-	-		
			32401-MAT-E20	-	-	-	-	1	1		

C-31

Fiação Principal (V / W)

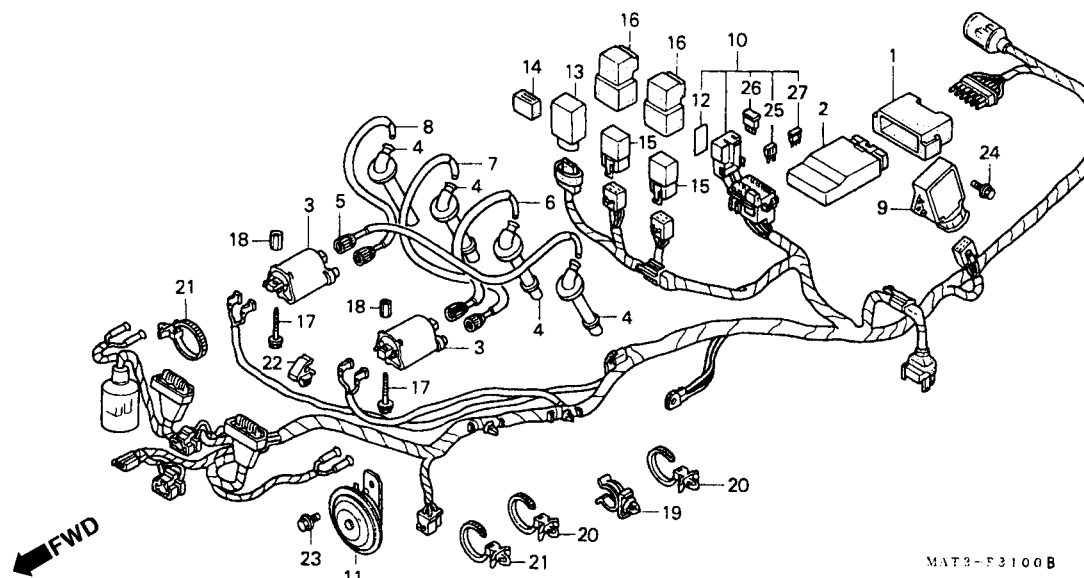


3

Item de serviço	T.M.O.	Ref. Nº	Nº da peça	Descrição	Qt. CBR1100XX						Nº de série	Nota
					V	W	X	Y	1	2		
Buzina, Comp	0,1	1	30405-MT6-000	Coxim, Unidade Ignição	1	1	-	-	-	-
Relê Comp., Partida	0,2	2	30410-MAT-671	Unidade Ignição.....	1	1	-	-	-	-	CM
• Relê Comp., Sinalizador			30410-MAT-680	1	-	-	-	-	-	2G
Regulador, Retificador.....	0,4		30410-MAT-681	1	-	-	-	-	-	AR
• Detentor			30410-MAT-690	1	-	-	-	-	-	ND
Bobina, Ignição	1,2		30410-MAT-601	1	-	-	-	-	-	E, ED, ND, U
(Adicionar 0,1 por Unidade)			30410-MAT-611	1	-	-	-	-	-	G
Fiação	1,8		30410-MAT-621	1	-	-	-	-	-	F
			30410-MAT-661	1	-	-	-	-	-	SW
			30410-MAT-760	-	1	-	-	-	-	BR, BR/A, E, ED, ND, U
			30410-MAT-850	-	1	-	-	-	-	SW
			30410-MAT-860	-	1	-	-	-	-	F, SD, 2G
			30410-MAT-870	-	1	-	-	-	-	AR
		3	30510-MM8-003	Bobina, Ignição (TEC).....	2	2	-	-	-	-
		4	30700-MW4-000	Supressor, Ruídos	4	4	-	-	-	-
		5	30731-MAT-000	Supressor, Ruídos (1)	1	1	-	-	-	-
		6	30732-MAT-000	Supressor, Ruídos (2)	1	1	-	-	-	-
		7	30733-MAT-000	Supressor, Ruídos (3)	1	1	-	-	-	-
		8	30734-MAT-000	Supressor, Ruídos (4)	1	1	-	-	-	-
		9	31600-MY7-600	Regulador, Retificador	1	1	-	-	-	-
		10	32100-MAT-610	Fiação, Principal.....	1	1	-	-	-	-	BR, BR/A, E, ED, G, ND, SD
			32100-MAT-620	1	1	-	-	-	-	F
			32100-MAT-650	1	1	-	-	-	-	U
			32100-MAT-660	1	1	-	-	-	-	AR, SW, 2G
			32100-MAT-670	1	1	-	-	-	-	CM

C-31

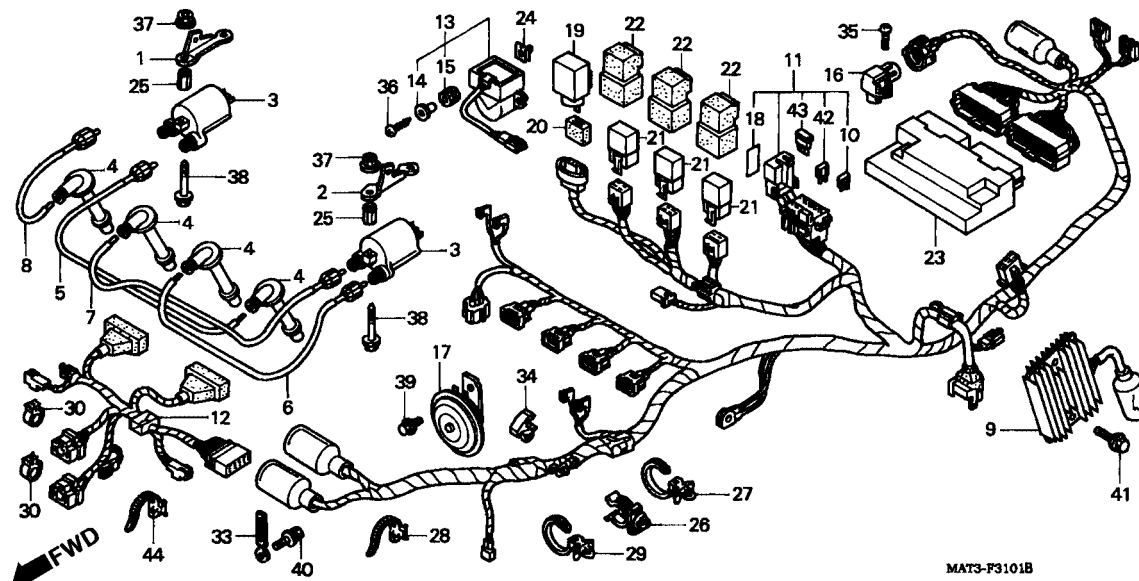
Fiação Principal (V / W)



Item de serviço	T.M.O.	Ref. Nº	Nº da peça	Descrição	Qt. CBR1100XX						Nº de série	Nota
					V	W	X	Y	1	2		
		11	38110-KW3-008	Buzina, Comp. (Grave)	1	1	-	-	-	-		
		12	38215-MAT-610	Etiqueta, Fusível	1	1	-	-	-	-		AR, BR, BR/A, CM, E, ED, G, ND, SD, SW, U, 2G
			38215-MAT-620	Etiqueta, Fusível (Francês)	1	1	-	-	-	-		CM, F
		13	38301-KK9-952	Relê Comp., Sinalizador (MITSUBA)	1	1	-	-	-	-		
		14	38306-KK4-000	Suporte Relê Sinalizador (MITSUBA)	1	1	-	-	-	-		
		15	38501-GN2-014	Relê Comp., Partida (MITSUBA)	1	1	-	-	-	-		BR, BR/A, E, ED, F, G, ND, SD, U
					2	2	-	-	-	-		AR, CM, SW, 2G
		16	38506-GC7-611	Suporte, Relê Partida (MITSUBA)	1	1	-	-	-	-		BR, BR/A, E, ED, F, G, ND, SD, U
					2	2	-	-	-	-		AR, CM, SW, 2G
		17	90091-P0A-000	Parafuso, Ajuste	4	4	-	-	-	-		
		18	90282-329-000	Porca, 6 x 15	4	-	-	-	-	-		E, ED, F, G, ND, S0, U
			90282-MAT-000	Porca, 6 x 19	4	-	-	-	-	-		AR, CM, 2G
					-	4	-	-	-	-		
		19	90650-MAT-000	Presilha, Mangueira Embreagem	1	1	-	-	-	-		
		20	90672-SAO-003	Presilha, Cabo, 118 (Preto)	2	2	-	-	-	-		
		21	90690-GHB-611	Presilha, Fiação, 25 mm	2	2	-	-	-	-		
		22	91594-SV4-003	Presilha Tubo	1	1	-	-	-	-		
		23	95701-08012-07	Parafuso, Flange, 8 x 12	1	1	-	-	-	-		
		24	96001-06014-07	Parafuso, Flange, 6 x 14	2	2	-	-	-	-		
		25	98200-41000	Fusível (10A)	6	6	-	-	-	-		
		26	98200-42000	Fusível (20A)	2	2	-	-	-	-		
		27	31730-MAS-601	Diodo Comp., Três Pólos	1	1	-	-	-	-		

C-31.1

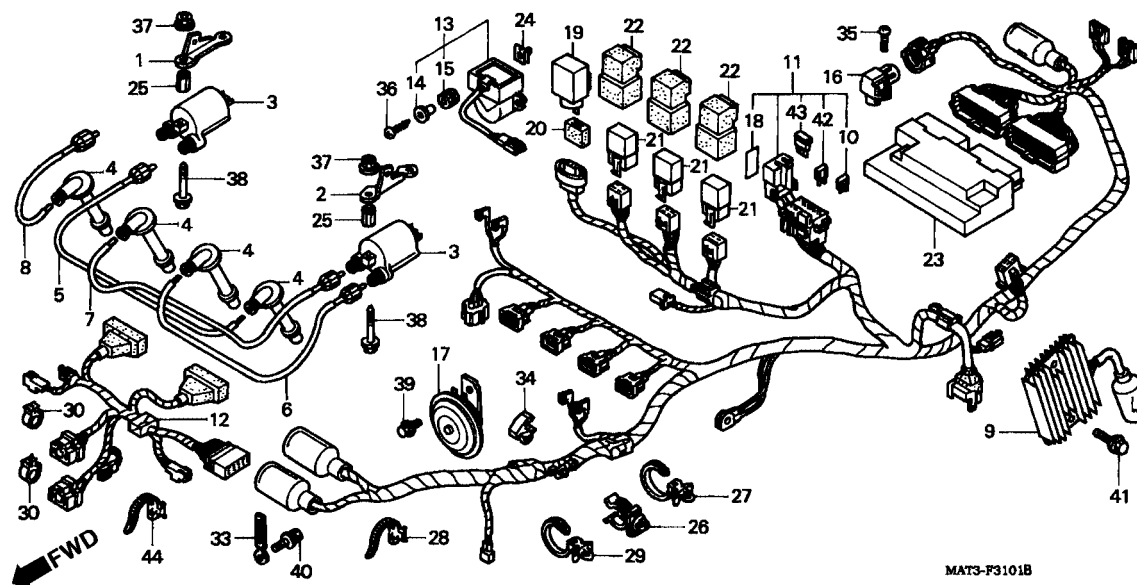
Fiação Principal (X / Y)



3

Item de serviço	T.M.O.	Ref. Nº	Nº da peça	Descrição	Qtde. CBR1100XX						Nº de série	Nota
					V	W	X	Y	1	2		
Buzina, Comp.	0,1	1	17226-MAT-E00	Suporte, Direito Bobina Ignição	-	-	1	1	-	-
Diodo Comp., Três Pólos.....	0,2	2	17236-MAT-E00	Suporte, Esquerdo Bobina Ignição.....	-	-	1	1	-	-
• Relê Comp.Partida		3	30510-MM8-003	Bobina, Ignição (TEC)	-	-	2	2	-	-
• Relê Comp., Sinalizador		4	30700-MBG-000	Supressor, Ruídos	-	-	4	4	-	-
(Adicionar 0,1 por Unidade)		5	30731-MAT-000	Supressor, Ruídos (1)	-	-	1	1	-	-
• Sensor Comp., Mapeamento		6	30732-MAT-000	Supressor, Ruídos (2)	-	-	1	1	-	-
Sensor Comp., Velocidade.....	0,3	7	30733-MAT-000	Supressor, Ruídos (3)	-	-	1	1	-	-
Unidade PGM-FI.....	0,4	8	30734-MAT-000	Supressor, Ruídos (4)	-	-	1	1	-	-
• Regulador Retificador		9	31600-MAT-E01	Regulador, Retificador	-	-	1	1	-	-
Fiação, Dianteira.....	0,6	10	31730-MAS-601	Diodo Comp., Três (SUMITOMO)	-	-	1	1	-	-
• Bobina, Ignição	1,2	11	32100-MAT-A00	Fiação, Principal.....	-	-	1	1	-	-	CM
(Adicionar 0,1 por Unidade)			32100-MAT-E00	-	-	1	1	-	-	E, ED, SD
Fiação Principal.....	1,8		32100-MAT-F00	-	-	1	1	-	-	F
			32100-MAT-G20	-	-	1	1	-	-	SW, 2G
			32100-MAT-U00	-	-	1	1	-	-	U
			32100-MAT-B00	-	-	1	1	-	-	BR, BR/A
		12	32102-MAT-A00	Sub Fiação, Dianteira.....	-	-	1	1	-	-	CM
			32102-MAT-E00	-	-	1	1	-	-	E, ED, F, SD, SW, 2G
			32102-MAT-B00	-	-	1	1	-	-	BR, BR/A
			32102-MAT-U00	-	-	1	1	-	-	U
		13	35160-MBG-003	Sensor Comp., Velocidades	-	-	1	1	-	-
		14	35162-MN5-003	Bucha	-	-	2	2	-	-
		15	35163-MN5-003	Coxim	-	-	2	2	-	-
		16	37830-MAT-E01	Sensor, Comp., Mapeamento	-	-	1	1	-	-
		17	38110-KY4-008	Buzina Comp. (Grave)	-	-	1	1	-	-
		18	38215-MAT-620	Etiqueta, Fusível (Francês).....	-	-	1	1	-	-	CM

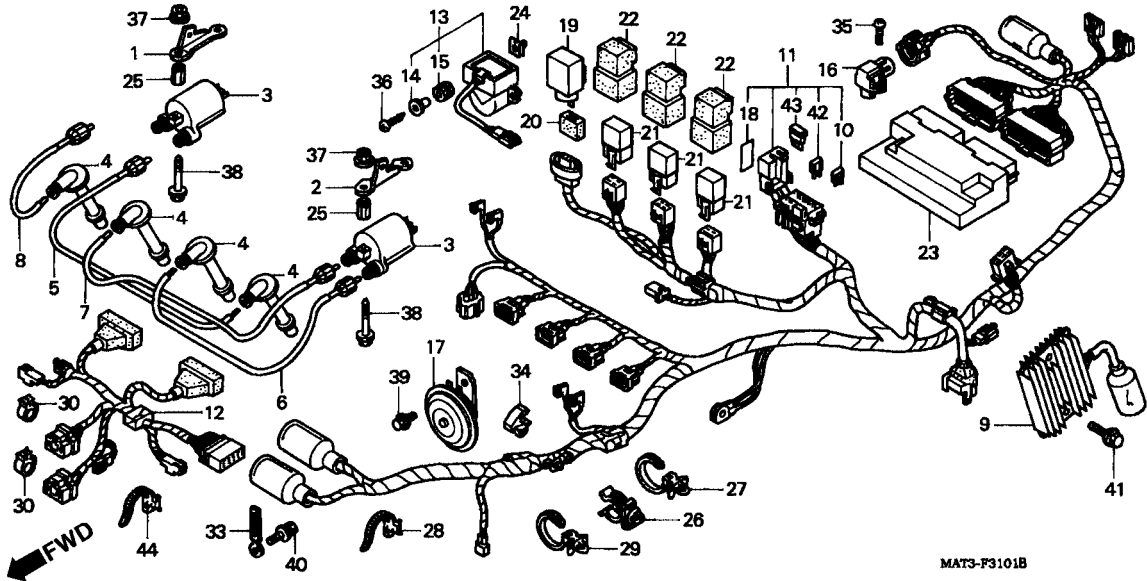
C-31.1 **Fiação Principal** **(X / Y)**



Item de serviço	T.M.O.	Ref. Nº	Nº da peça	Descrição	Qt. CBR1100XX						Nº de série	Nota
					V	W	X	Y	1	2		
		19	38301-KK9-952	Relê Comp., Sinalizador (MITSUBA).....	-	-	1	1	-	-		
		20	38306-KK4-000	Suporte Relê Sinalizador (MITSUBA).....	-	-	1	1	-	-		
		21	38501-GN2-014	Relê Comp., Partida (MITSUBA).....	-	-	3	3	-	-		
		22	38506-GC7-611	Suporte, Relê Sinalizador (MITSUBA).....	-	-	3	3	-	-		
		23	38770-MAT-A02	Unidade PGM-FI	-	-	1	1	-	-		CM
			38770-MAT-B02	-	-	1	1	-	-		BR, BR/A
			38770-MAT-E02	-	-	1	1	-	-		E, ED, SD
			38770-MAT-F02	-	-	1	1	-	-		F
			38770-MAT-G22	-	-	1	1	-	-		SW, 2G
			38770-MAT-U01	-	-	1	1	-	-		U
		24	66871-KY2-700	Porca, Superior	-	-	2	2	-	-		
		25	90282-MAT-000	Porca, 6 x 19	-	-	4	4	-	-		
		26	90650-MAT-000	Presilha Mangueira Embreagem.....	-	-	1	1	-	-		
		27	90672-SA0-003	Presilha, Cabo, 118 mm (Preto).....	-	-	1	1	-	-		
		28	90690-GHB-601	Presilha, Fiação (15)	-	-	1	1	-	-		
		29	90690-GHB-611	Presilha, Fiação, 25 mm.....	-	-	1	1	-	-		
		30	90690-GHB-631	Presilha, Cabo, 5 mm.....	-	-	2	2	-	-		
		33	91404-MAT-E00	Presilha, Cabo.....	-	-	1	1	-	-		
		34	91594-SV4-003	Presilha, Tubo Combustível	-	-	1	1	-	-		
		35	93903-24380	Parafuso, Fixação, 4 x 12.....	-	-	1	1	-	-		
		36	93903-24680	Parafuso, Fixação, 4 x 25.....	-	-	2	2	-	-		
		37	94050-06080	Porca, Flange, 6 mm	-	-	4	4	-	-		
		38	90091-POA-000	Parafuso, Ajuste Bomba.....	-	-	4	4	-	-		
		39	95701-08012-07	Parafuso, Flange, 8 x 12	-	-	1	1	-	-		
		40	95701-06016-08	Parafuso, Flange, 6 x 16	-	-	1	1	-	-		
		41	96001-06022-07	Parafuso, Flange, 6 x 22	-	-	2	2	-	-		

C-31.1

Fiação Principal
(X / Y)

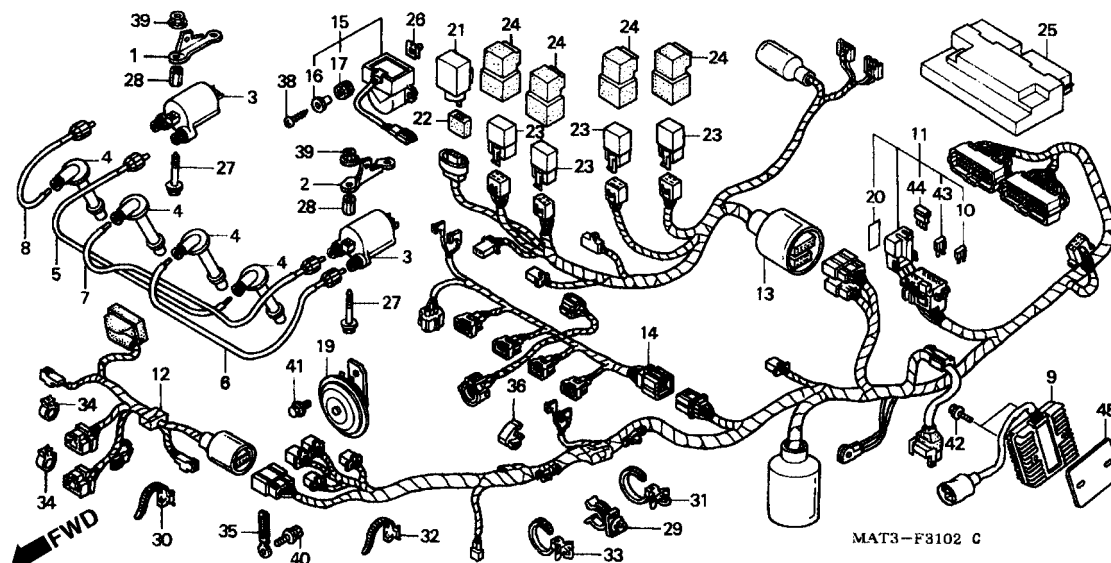


3

Item de serviço	T.M.O.	Ref. Nº	Nº da peça	Descrição	Qt. CBR1100XX						Nº de série	Nota
					V	W	X	Y	1	2		
		42	98200-41000	Fusível (10A)	-	-	-	6	6	-
		43	98200-42000	Fusível (20A)	-	-	-	2	2	-
		44	90651-KV6-003	Presilha, Fiação.....	-	-	-	1	1	-

C-31.2

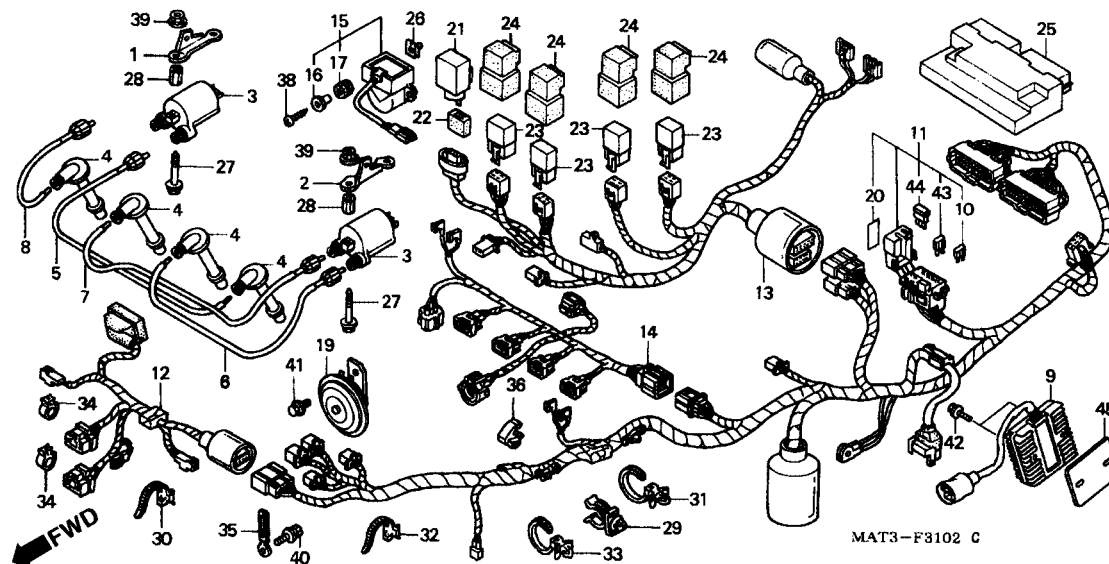
Fiação Principal (1 / 2)



Item de serviço	T.M.O.	Ref. Nº	Nº da peça	Descrição	Qtd. CBR1100XX						Nº de série	Nota
					V	W	X	Y	1	2		
Buzina Comp.	0,1	1	17226-MAT-E00	Suporte, Direito Bobina Ignição	-	-	-	-	1	1
Diodo Comp., Três Pólos.....	0,2	2	17236-MAT-E00	Suporte, Esquerdo Bobina Ignição.....	-	-	-	-	1	1
• Relê Comp., Partida		3	30510-MM8-003	Bobina Ignição (TEC).....	-	-	-	-	2	2
• Relê Sinalizador		4	30700-MBG-000	Supressor Ruídos.....	-	-	-	-	4	4
Sensor, Comp., Angulos.....	0,3	5	30731-MAT-000	Fiação (1)	-	-	-	-	1	1
• Sub, Fiação Injetor		6	30732-MAT-000	Fiação (2)	-	-	-	-	1	1
Unidade FMI	0,4	7	30733-MAT-000	Fiação (3)	-	-	-	-	1	1
• Regulador Retificador		8	30734-MAT-000	Fiação (4)	-	-	-	-	1	1
Sub, Fiação Dianteira	0,6	9	31600-MAT-E01	Regulador, Retificador	-	-	-	-	1	-	BR, CM, U
Sub, Fiação Traseira.....	0,7		31600-MAT-D51	-	-	-	-	1	-	E, ED, F
Bobina, Ignição	1,2	10	31730-MAS-601	Diodo Comp., Tres Pólos (SUMITOMO)	-	-	-	-	1	1
(Adicionar 0,1 por Unidade)		11	32100-MAT-B21	Fiação, Principal.....	-	-	-	-	1	1	BR
Fiação, Principal	1,8		32100-MAT-E20	-	-	-	-	1	-	~ 1M404416	E, ED
			32100-MAT-F20	-	-	-	-	1	-	~ 1M400343	F
			32100-MAT-U21	-	-	-	-	1	1	U
			32100-MAT-A20	-	-	-	-	1	-	CM
			32100-MAT-E21	-	-	-	-	1	-	1M404417 ~	E, ED
			32100-MAT-F21	-	-	-	-	1	-	1M400344 ~	E, ED
			32100-MAT-A21	-	-	-	-	1	-	F
			32102-MAT-A20	Sub Fiação Dianteira.....	-	-	-	-	1	1	CM
			32102-MAT-B20	-	-	-	-	1	1	CM
			32102-MAT-E20	-	-	-	-	1	1	BR
			32102-MAT-U20	-	-	-	-	1	1	E, ED, F
			32103-MAT-A20	Sub Fiação Traseira	-	-	-	-	1	1	U
				-	-	-	-	1	1	CM

C-31.2

Fiação Principal (1 / 2)

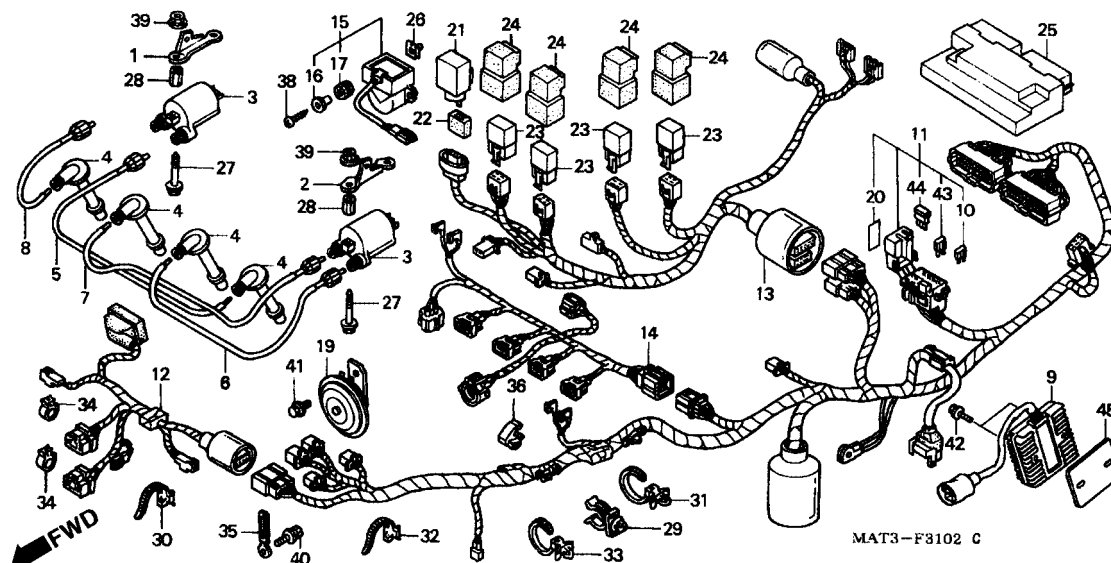


3

Item de serviço	T.M.O.	Ref. Nº	Nº da peça	Descrição	Qt. CBR1100XX						Nº de série	Nota
					V	W	X	Y	1	2		
		(13)	32103-MAT-E20	Sub Fiação, Traseira	-	-	-	-	1	1	BR, E, ED, F, U
		14	32104-MAT-E20	Sub Fiação, Injetor	-	-	-	-	1	1
		15	35160-MBW-D21	Sensor, Ângulos	-	-	-	-	1	1
		16	35162-MN5-003	Bucha	-	-	-	-	2	2
		17	35163-MN5-003	Coxim	-	-	-	-	2	2
		19	38110-KY4-008	Buzina, Comp. (Grave)	-	-	-	-	1	1
		20	38215-MAT-A20	Etiqueta, Fusível	-	-	-	-	1	1	CM, E, ED, U
			38215-MAT-F20	Etiqueta, Fusível (Francês)	-	-	-	-	1	1	BR
		21	38301-KK9-952	Relê Comp., Sinalizador (MITSUBA)	-	-	-	-	1	1	F
		22	38306-KK4-000	Suporte, Relê Sinalizador (MITSUBA)	-	-	-	-	1	1
		23	38501-GN2-014	Relê, Partida (MITSUBA)	-	-	-	-	4	4
		24	38506-GC7-611	Suporte, Relê Partida (MITSUBA)	-	-	-	-	4	4
		25	38770-MAT-A21	Unidade PGM-FI	-	-	-	-	1	1	CM
			38770-MAT-B21	-	-	-	-	1	1	BR
			38770-MAT-D51	-	-	-	-	1	1	E, ED, U
			38770-MAT-F21	-	-	-	-	1	1	F
		26	66871-KY2-700	Porca, Superior Carenagem	-	-	-	-	2	2
		27	90091-POA-000	Parafuso, Ajuste Bomba	-	-	-	-	4	4
		28	90282-MAT-000	Porca, 6 x 19	-	-	-	-	4	4
		29	90650-MAT-000	Presilha, Mangueira Embreagem	-	-	-	-	1	1
		30	90651-KV6-003	Presilha, Fiação	-	-	-	-	1	1
		31	90672-SAO-003	Presilha, Cabo, 118 mm (Preto)	-	-	-	-	1	1
		32	90690-GHB-601	Presilha, Fiação (15)	-	-	-	-	1	1
		33	90690-GHB-611	Presilha, Fiação, 25 mm	-	-	-	-	1	1
		34	90690-GHB-631	Presilha, Cabo, 8 mm	-	-	-	-	2	2

C-31.2

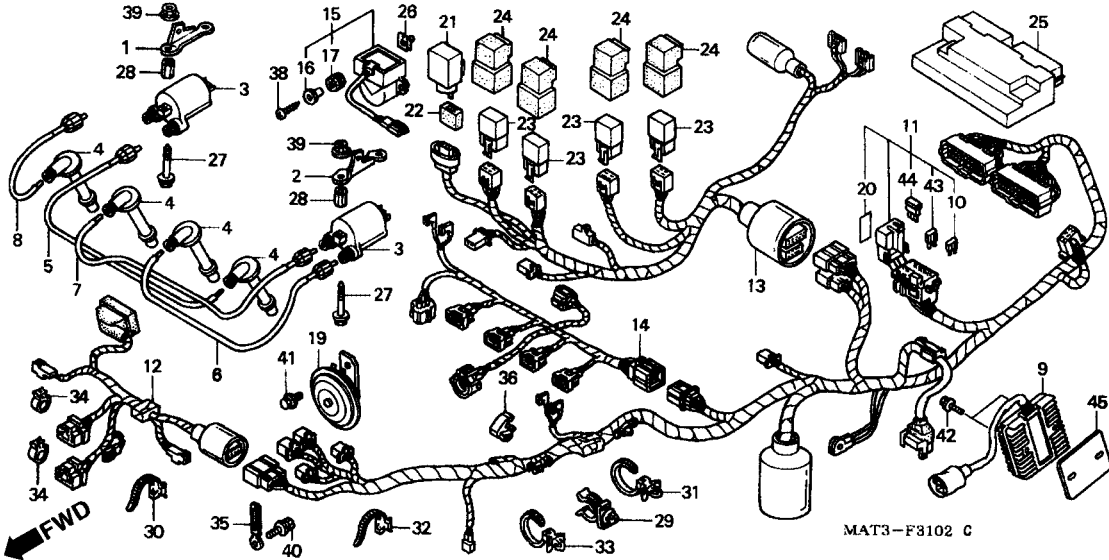
Fiação Principal (1 / 2)



Item de serviço	T.M.O.	Ref. Nº	Nº da peça	Descrição	Qt. CBR1100XX						Nº de série	Nota
					V	W	X	Y	1	2		
		35	91404-MAT-E00	Presilha, Cabo.....	-	-	-	-	1	1		
		36	91594-SV4-003	Presilha, Tubo	-	-	-	-	1	1		
		38	93903-24680	Parafuso, Fixação, 4 x 25.....	-	-	-	-	2	2		
		39	94050-06080	Porca, Flange, 6 mm	-	-	-	-	4	-		
			94050-06070	-	-	-	-	-	4		
		40	95701-06016-08	Parafuso, Flange, 6 x 16	-	-	-	-	1	1		
		41	95701-08012-07	Parafuso, Flange, 8 x 12	-	-	-	-	1	1		
		42	96001-06022-07	Parafuso, Flange, 6 x 22	-	-	-	-	2	-		
			96001-06032-07	Parafuso, Flange, 6 x 32	-	-	-	-	-	2		
		43	98200-41000	Fusível (10A)	-	-	-	-	6	-		CM
					-	-	-	-	6	-	~ 1M400032	BR
					-	-	-	-	6	-	~ 1M400132	U
					-	-	-	-	6	-	~ 1M400343	F
					-	-	-	-	6	-	~ 1M404416	E, ED
					-	-	-	-	5	-	1M400033 ~	BR
					-	-	-	-	5	-	1M400133 ~	U
					-	-	-	-	5	-	1M400344 ~	F
					-	-	-	-	5	-	1M404417 ~	E, ED
					-	-	-	-	-	5		
		44	98200-42000	Fusível (20A)	-	-	-	-	2	-		CM
					-	-	-	-	2	-	~ 1M400032	BR
					-	-	-	-	2	-	1M400132 ~	1M400132 U
					-	-	-	-	2	-	1M400343 ~	1M400343 F
					-	-	-	-	2	-	1M404416 ~	1M404416 E, ED
					-	-	-	-	3	-	1M400033 ~	BR
					-	-	-	-	3	-	1M400133 ~	U

C-31.2

Fiação Principal
(1 / 2)

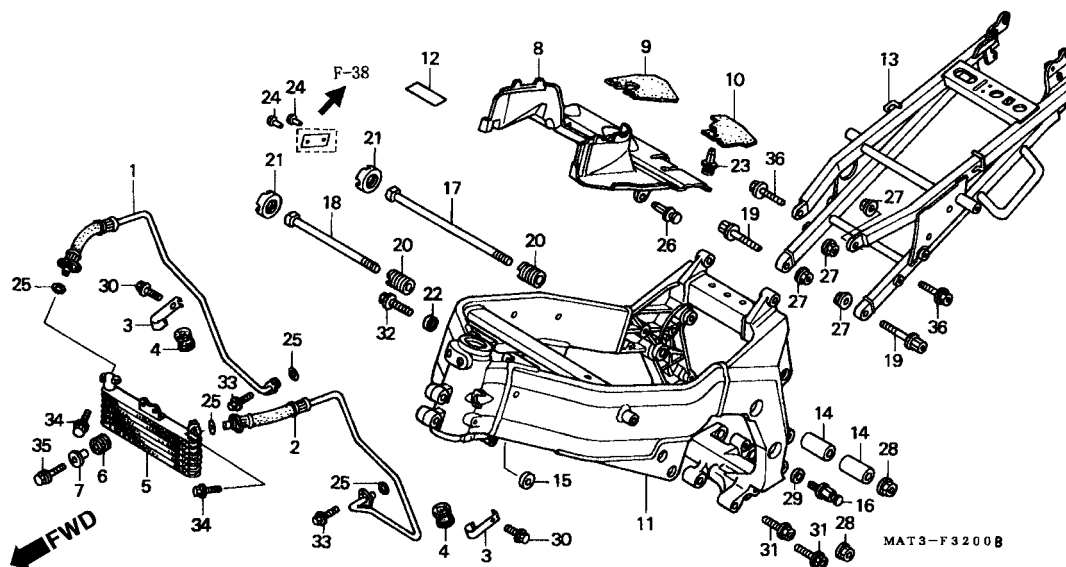


3

Item de serviço	T.M.O.	Ref. Nº	Nº da peça	Descrição	Qt. CBR1100XX						Nº de série	Nota
					V	W	X	Y	1	2		
		(44)	98200-42000	Fusível (20A)	-	-	-	-	3	-	1M400344 ~	F
					-	-	-	-	3	-	1M404417 ~	E, ED
					-	-	-	-	3			
		45	31605-MBW-020	Espaçador, Regulador Retificador.....	-	-	-	-	-	1		

C-32

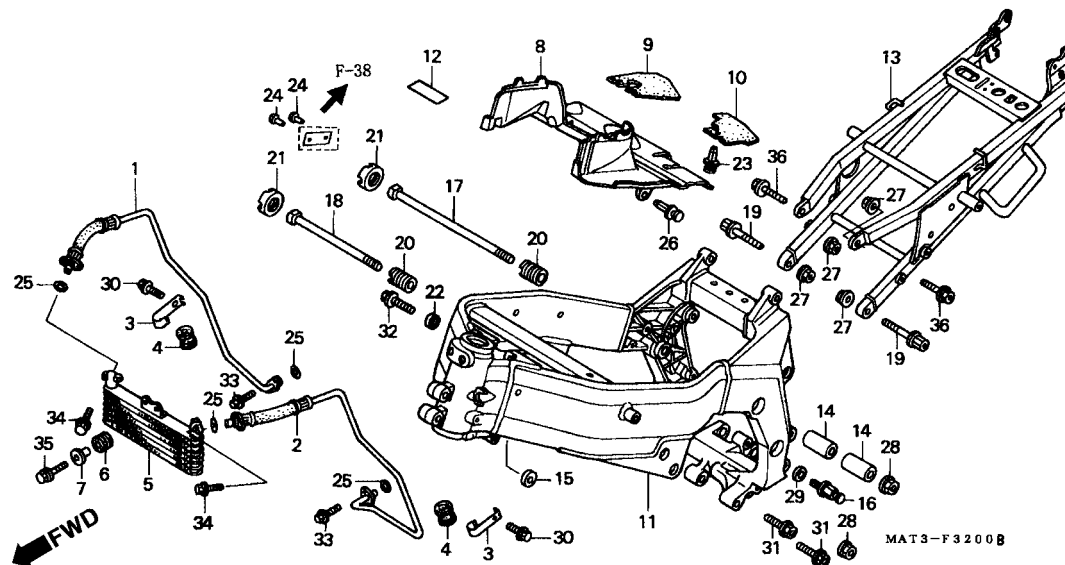
Chassi (V / W)



Item de serviço	T.M.O.	Ref. Nº	Nº da peça	Descrição	Qt. CBR1100XX						Nº de série	Nota
					V	W	X	Y	1	2		
Radiador, Comp. Óleo.....0,7		1	15510-MAT-000	Tubo Comp., Direito Mangueira.....	1	1	-	-	-	-		
• Tubo Comp., Esquerdo Mangueira Óleo		2	15515-MAT-000	Tubo Comp., Esquerdo Mangueira.....	1	1	-	-	-	-		
(Adicionar 0,3 por Unidade)		3	15520-MAT-000	Presilha, Tubo Óleo.....	2	2	-	-	-	-		
• Tubo Comp., Direito Mangueira Óleo		4	15521-MAG-000	Coxim Tubo Óleo.....	2	2	-	-	-	-		
Protetor1,1		5	15600-MAT-003	Borracha Comp., Óleo.....	1	1	-	-	-	-		
• Alça, Assento		6	19051-KA3-830	Coxim Fixação Radiador.....	2	2	-	-	-	-		
Chassi Comp.....*9,4		7	19052-MN8-000	Bucha Fixação Radiaodr.....	2	2	-	-	-	-		
		8	19105-MAT-000	Protetor Termico.....	1	1	-	-	-	-		
		9	19106-MAT-000	Protetor, A.....	2	2	-	-	-	-		
		10	19108-MAT-000	Protetor, B.....	2	2	-	-	-	-		
		11	50100-MAT-000ZB	Chassi Comp. *NH377M* Preto Core Metalico.....	1	-	-	-	-	-		
					-	1	-	-	-	-		AR, CM, E, ED, F, ND, SD, SW, U, 2G BR, BR/A
			50100-MAT-900ZA	*NH377M* Preto Core Metalico.....	-	1	-	-	-	-		
		12	50159-KR3-300	Protetor Superior Chassi.....	1	1	-	-	-	-		
		13	50240-MAT-000	Alça Assento.....	1	1	-	-	-	-		
		14	50357-MAT-000	Bucha Traseira Superior Motor.....	2	2	-	-	-	-		
		15	50358-MW0-000	Bucha Inferior Inferior Motor.....	1	1	-	-	-	-		
		16	50538-MAT-000	Mola.....	1	1	-	-	-	-		
		17	90104-MAT-000	Parafuso, Especial, 12 x 312.....	1	1	-	-	-	-		
		18	90105-MAT-000	Parafuso, Especial, 12 x 254.....	1	1	-	-	-	-		
		19	90110-MAT-000	Parafuso, Especial, 10 x 47.....	2	2	-	-	-	-		
		20	90119-MR8-000	Parafuso B, Traseiro Inferior Motor.....	2	2	-	-	-	-		
		21	90310-MR7-000	Porca, Trava, 22 x 2,0.....	2	2	-	-	-	-		
		22	90502-MM8-610	Arruela Lisa, 10 mm.....	1	1	-	-	-	-		
		23	90683-GR1-003	Presilha Tampa.....	2	2	-	-	-	-		

C-32

Chassi (V / W)

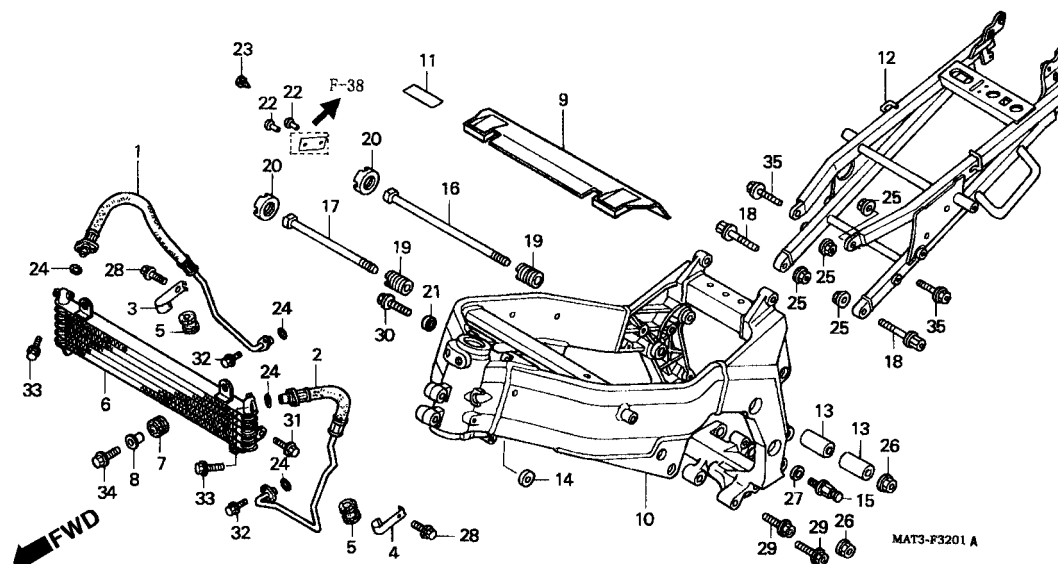


3

Item de serviço	T.M.O.	Ref. Nº	Nº da peça	Descrição	Qtde. CBR1100XX						Nº de série	Nota
					V	W	X	Y	1	2		
		24	90841-001-000	Parafuso Phillips, 1,8 x 5	2	2	-	-	-	-	AR, SD, 2G ED, F, ND, SW	
		25	91314-ME5-003	Anel, Vedação, 10 x 2,6 (ARAI)	-	2	-	-	-	-		
		26	91549-MW0-790ZA	Presilha, Fixação Painei *NH1* Preto	4	4	-	-	-	-		
		27	94050-10070	Porca, Flange, 10 mm	2	2	-	-	-	-		
		28	94050-12000	Porca, Flange, 12 mm	4	4	-	-	-	-		
		29	94102-08700	Arruela, Lisa, 8 mm	2	2	-	-	-	-		
		30	95701-06012-07	Arruela, Lisa, 8 mm	1	1	-	-	-	-		
		31	95701-10045-07	Parafuso, Flange, 6 x 12	2	2	-	-	-	-		
		32	95701-10050-07	Parafuso, Flange, 10 x 45	2	2	-	-	-	-		
		33	96001-06016-00	Parafuso, Flange, 10 x 50	1	1	-	-	-	-		
		34	96001-06020-07	Parafuso, Flange, 6 x 16	4	4	-	-	-	-		
		35	96001-06022-07	Parafuso, Flange, 6 x 20	4	4	-	-	-	-		
		36	96001-06022-07	Parafuso, Flange, 6 x 22	2	2	-	-	-	-		
		36	96400-10032-07	Parafuso, Flange, 6 x 22	2	2	-	-	-	-		

C-32.1

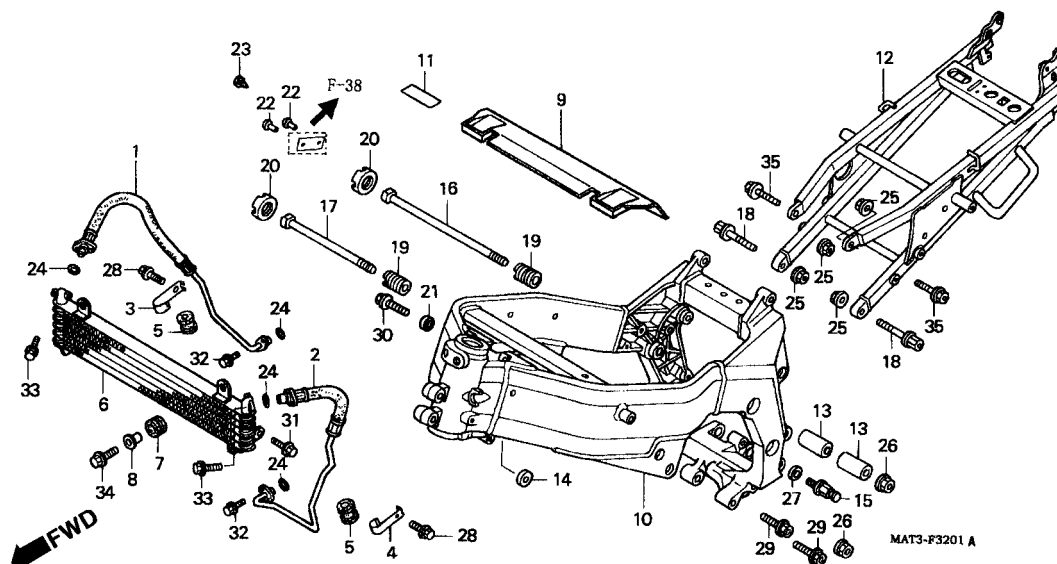
Chassi (X/Y/1/2)



Item de serviço	T.M.O.	Ref. Nº	Nº da peça	Descrição	Qt. CBR1100XX						Nº de série	Nota
					V	W	X	Y	1	2		
Radiador Comp., Óleo.....0,7		1	15510-MAT-E00	Tubo Comp., Mangueira Direita Óleo	-	-	1	1	1	1		
• Tubo Comp., Mangueira Esquerda Óleo (Adicionar 0,3 por Unidade)		2	15515-MAT-E00	Tubo Comp., Mangueira Esquerda Óleo	-	-	1	1	1	1		
• Tubo Comp., Mangueira Direita Óleo		3	15520-MAT-E00	Presilha, Tubo Óleo.....	-	-	1	1	1	1		
• Protetor, Térmico1,1		4	15520-MAT-000	Presilha, Tubo Óleo.....	-	-	1	1	1	1		
• Alça, Assento		5	15521-MA6-000	Coxim, Tubo Óleo	-	-	2	2	2	2		
Chassi Comp.....*9,4		6	15600-MAT-E01	Radiador Comp., Óleo	-	-	1	1	1	1		
		7	19051-KA3-830	Coxim, Fixação	-	-	2	2	2	2		
		8	19052-MN8-000	Bucha, Fixação	-	-	2	2	2	2		
		9	19110-MAT-E00	Protetor, Térmico.....	-	-	1	1	1	1		
		10	50100-MAT-B00ZA	Chassi Comp. *NH377M* Preto Core Metalico.....	-	-	1	-	-	-		BR, BR/A
			50100-MAT-B00ZB	*NH437M* Prata Ray Fosco	-	-	-	1	-	-		BR
			50100-MAT-D00ZA	*NH377M* Preto Core Metalico.....	-	-	1	-	-	-		CM, E, ED, F, SD, SW, U, 2G
			50100-MAT-D00ZB	*NH437M* Prata Ray Fosco	-	-	-	1	-	-		CM, E, ED, F, SD, SW, U, 2G
			50100-MAT-D50ZA	*NH377M* Preto Core Metalico.....	-	-	-	-	1	-		BR, E, ED, F
			50100-MAT-D50ZB	*NH437M* Prata Ray Fosco	-	-	-	-	1	-		CM, E, ED, F, U
		11	50159-KR3-300	Protetor Superior Chassi	-	-	1	1	1	1		
		12	50240-MAT-D00	Alça Assento	-	-	1	1	-	-		
			50240-MAT-D50	-	-	-	-	1	1		
		13	50357-MAT-000	Bucha Traseira Superior Motor	-	-	2	2	2	2		
		14	50358-MW0-000	Bucha Traseira Superior Motor	-	-	2	2	2	2		
				-	-	1	1	1	1		
		15	50538-MAT-000	Mola.....	-	-	1	1	1	1		
		16	90104-MAT-000	Parafuso, Especial, 12 x 312.....	-	-	1	1	1	1		

C-32.1

Chassi (X/Y/1/2)

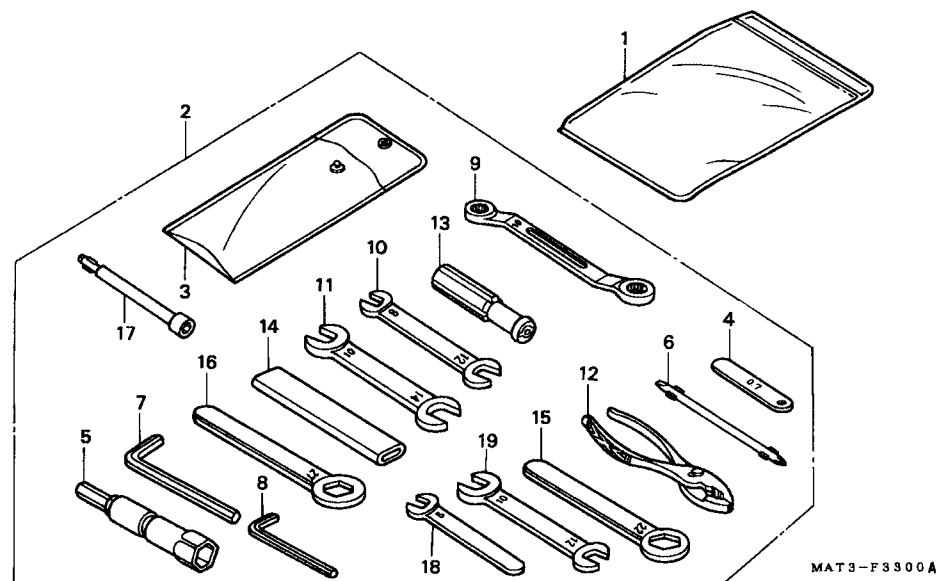


3

Item de serviço	T.M.O.	Ref. Nº	Nº da peça	Descrição	Qtd. CBR1100XX						Nº de série	Nota
					V	W	X	Y	1	2		
		17	90105-MAT-000	Parafuso, Especial, 12 x 254.....	-	-	1	1	1	1
		18	90110-MAT-000	Parafuso, Especial, 10 x 47.....	-	-	2	2	2	2
		19	90119-MR8-000	Parafuso B, Inferior.....	-	-	2	2	2	2
		20	90310-MR7-000	Porca, Trava, 22 x 2,0	-	-	2	2	2	2
		21	90502-MM8-610	Arruela, Lisa, 10 mm	-	-	1	1	1	1
		22	90841-001-000	Parafuso Allen, 1,8 x 5	-	-	2	2	2	2	E, ED, F, SD, SW, U, 2G
		23	90899-KL8-000	Plugue Cônico.....	-	-	1	1	1	1	CM
		24	91314-ME5-003	Anel Vedação, 10 x 2,6 (ARAI)	-	-	4	4	4	4
		25	94050-10070	Porca Flange, 10 mm	-	-	4	4	4	4
		26	94050-12000	Porca Flange, 12 mm	-	-	2	2	2	2
		27	94102-08700	Arruela Lisa, 8 mm	-	-	1	1	1	1
		28	95701-06012-07	Parafuso, Flange, 6 x 12	-	-	2	2	2	2
		29	95701-10045-07	Parafuso, Flange, 10 x 45	-	-	2	2	2	2
		30	95701-10050-07	Parafuso, Flange, 10 x 50	-	-	1	1	1	1
		31	96001-06012-07	Parafuso, Flange, 6 x 12	-	-	2	2	2	2
		32	96001-06016-00	Parafuso, Flange, 6 x 16	-	-	4	4	4	-
			96001-06016-07	-	-	-	-	-	4
		33	96001-06020-07	Parafuso, Flange, 6 x 20	-	-	4	4	4	4
		34	96001-06022-07	Parafuso, Flange, 6 x 22	-	-	2	2	2	2
		35	96400-10032-07	Parafuso, Flange, 10 x 32	-	-	2	2	2	2

C-33

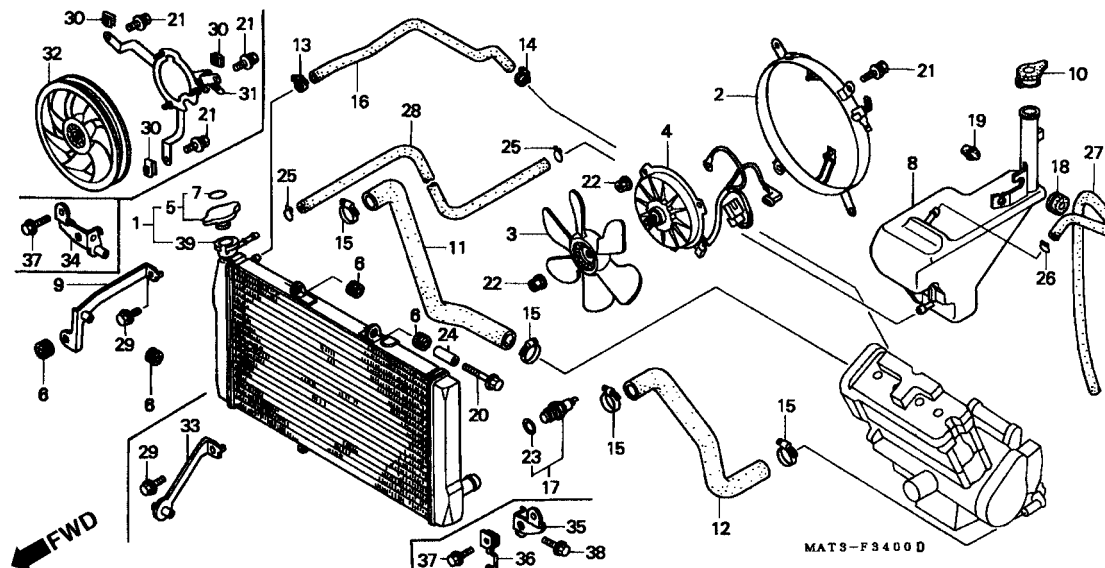
Ferramentas



Item de serviço	T.M.O.	Ref. Nº	Nº da peça	Descrição	Qt. CBR1100XX						Nº de série	Nota
					V	W	X	Y	1	2		
		1	77251-342-000	Bolsa Manual Proprietário	1	1	1	1	1	1		
		2	89010-MAT-000	Ferramentas, Jogo	1	1	-	-	-	-		
			89010-MAT-D00	-	-	1	-	-	-		
			89010-MAT-D30	-	-	-	1	1	1		
		3	89101-300-010	Bolsa, Ferramentas	1	1	-	-	-	-		
			89101-MBW-000	-	-	1	1	1	1		
		4	89103-371-000	Calibre, Lâminas, 0,7 mm	1	1	1	1	1	1		
		5	89216-MAT-000	Chave de Velas (16,5).....	1	1	1	1	1	1		
		6	89217-MAT-000	Chave (Nº 2).....	1	1	1	1	1	1		
		7	89221-371-000	Chave, 6 mm	1	1	1	1	1	1		
		8	89221-429-000	Chave, 5 mm	1	1	1	1	1	1		
		9	89227-461-000	Chave, 10 x 12	1	1	1	1	1	1		
		10	99001-08120	Chave, 8 x 12	1	1	-	-	-	-		
		11	99001-10140	Chave, 10 x 14	1	1	-	-	-	-		
		12	99002-13500	Alicate, 135	1	1	1	1	1	1		
			89210-GBJ-J00	Alicate, 135 (RIKEN)	-	-	-	1	1	1		
			89210-GBJ-J10	Alicate 135 (KOWA)	-	-	-	1	1	1		
		13	99003-50000	Cabo, Chave	1	1	1	1	1	1		
		14	99006-12000	Cabo Chave, 12 mm	1	1	1	1	1	1		
		15	99006-22000	Chave, 22 mm	1	1	1	1	1	1		
		16	99006-27000	Chave, 27 mm	1	1	1	1	1	1		
		17	89211-KJ2-000	Chave (8 mm).....	-	-	1	1	1	1		
		18	99001-08000	Chave, 8	-	-	1	1	1	1		
		19	99001-10120	Chave, 10 x 12	-	-	1	1	1	1		

C-34

Radiador

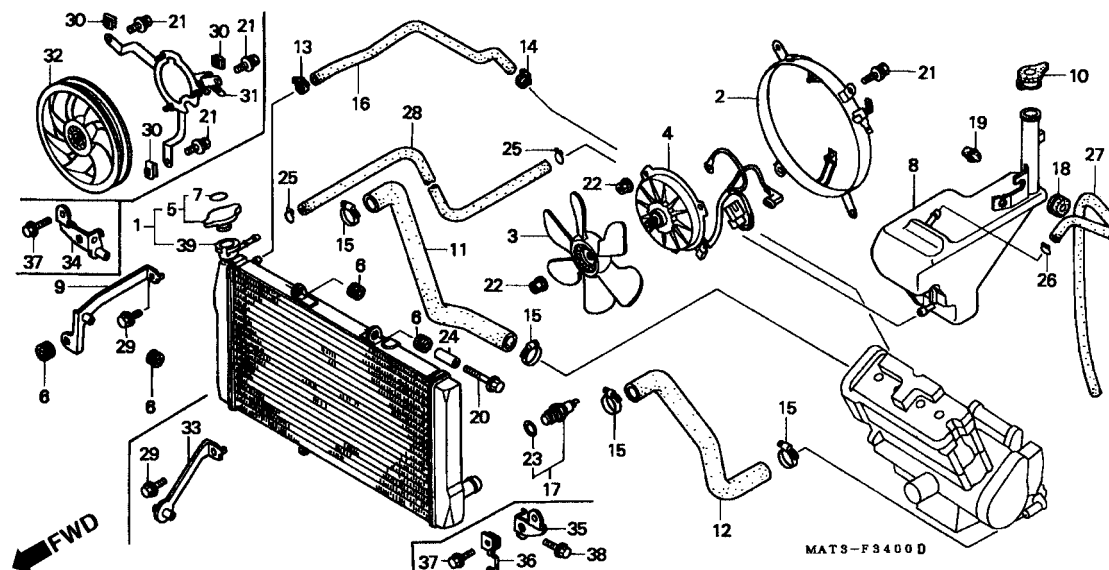


3

Item de serviço	T.M.O.	Ref. Nº	Nº da peça	Descrição	Qtd. CBR1100XX						Nº de série	Nota
					V	W	X	Y	1	2		
Tampa Comp., Radiador0,1 (PGM-FI Tipo 0,2)		1	19010-MAT-003	Radiador.....	1	-	-	-	-	-		AR, CM, E, ED, F, ND, SD, SW, U, 2G BR, BR/A
Interruptor, Termostato0,4			19010-MAT-901		-	1	-	-	-	-		
Mangueira, Inferior Radiador.....0,5		2	19015-MAT-003	Suporte Comp	1	1	-	-	-	-		
Tubo, Água.....0,6		3	19020-MM5-003	Ventoinha Comp. (TEC)	1	1	-	-	-	-		
Mangueira, Superior Radiador0,7		4	19030-MAT-003	Motor Comp., Ventoinha	1	1	-	-	-	-		
Tanque Reserva Radiador.....0,9			19030-MAT-E00		-	-	1	1	-	-		
Ventoinha Comp1,1			19030-MAT-E21		-	-	-	-	1	-		CM
• Suporte Comp.					-	-	-	-	1	-	~1M400032	BR
• Tubo, 5,3 x 660					-	-	-	-	1	-	~1M400132	U
• Motor Comp., Ventoinha.....1,2					-	-	-	-	1	-	~1M400343	F
• Radiador Comp.					-	-	-	-	1	-	~1M404416	E, ED
			19030-MAT-D51		-	-	-	-	1	-	1M400033 ~	BR
					-	-	-	-	1	-	1M400133 ~	U
					-	-	-	-	1	-	1M400344 ~	F
					-	-	-	-	1	-	1M404417 ~	E, ED
					-	-	-	-	-	1		
		5	19045-GBF-700	Tampa Comp., Radiador.....	1	-	-	-	-	-		AR, CM, E, ED, F, ND, SD, SW, U, 2G BR, BR/A
			19045-MAL-981		-	1	-	-	-	-		
			19045-MY3-621		-	-	1	1	1	1		
		6	19051-KA3-830	Coxim, Fixação Radiador.....	4	4	3	3	3	3		
		7	19055-MV9-881	Anel Vedação, Tampa Radiador (Inglês/Francês/Japonês)	1	-	1	1	1	1		AR, CM, E, ED, F, ND, SD, SW, U, 2G
					-	1	-	-	-	-		

C-34

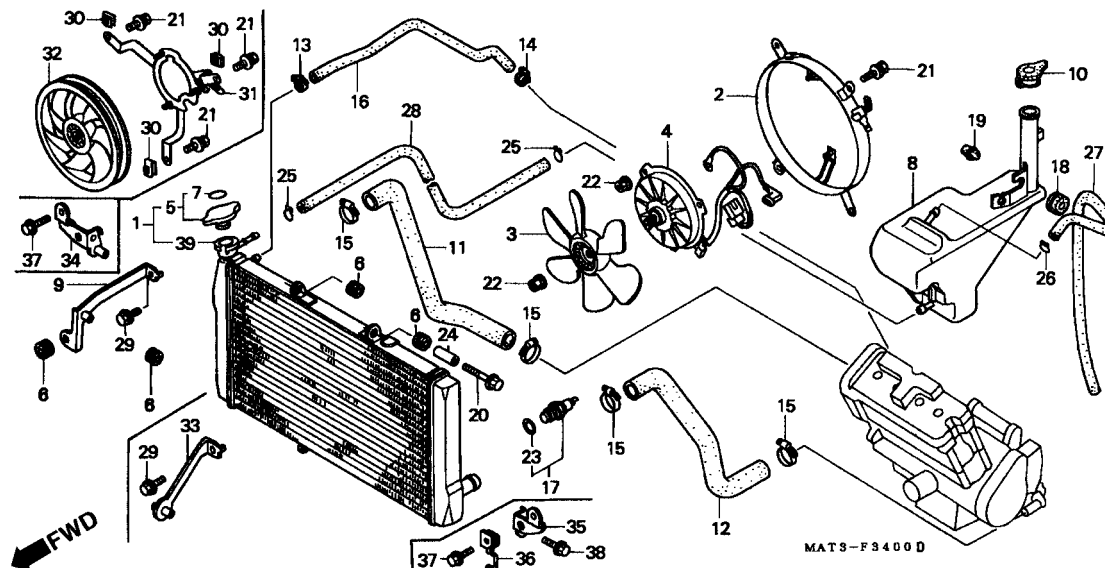
Radiador



Item de serviço	T.M.O.	Ref. Nº	Nº da peça	Descrição	Qt. CBR1100XX						Nº de série	Nota
					V	W	X	Y	1	2		
		(7)	19055-MV9-891	Anel Vedação, Tampa Radiador.....	-	1	-	-	-	-		BR, BR/A
		8	19101-MAT-000	Tanque, Reserva Radiador	1	1	1	1	1	1		
		9	19102-MAT-000	Suporte, Radiador	1	1	-	-	-	-		
		10	19109-MJ4-305	Tampa, Tanque Reserva.....	1	1	1	-	-	-		
			19109-KPC-640	-	-	-	1	1	1		
		11	19501-MAT-000	Mangueira, Superior Radiador.....	1	-	-	-	-	-		
			19501-MAT-770	-	1	-	-	-	-		
			19501-MAT-E00	-	-	1	1	1	1		
		12	19502-MAT-000	Mangueira, Inferior Radiador	1	1	-	-	-	-		
			19502-MAT-E00	-	-	1	1	1	1		
		13	19507-MAT-000	Presilha, Mangueira Radiador.....	1	1	1	1	1	1		
		14	19507-MK4-000	Presilha, Mangueira Respiro	1	1	-	-	-	-		
			19507-MAT-000	Presilha, Mangueira Radiador.....	-	-	1	-	-	-		CM, SW, 2G
				-	-	-	1	1	1		
		15	19509-MM5-003	Presilha, Mangueira Radiador.....	4	4	4	4	4	4		
		16	19511-MAT-000	Tubo, Água.....	1	-	-	-	-	-		
			19511-MAT-770	-	1	1	1	1	1		
		17	37760-MT2-003	Interruptor, Termostato.....	1	1	1	1	-	-		
		18	77206-464-000	Borracha, Vedação	1	1	1	1	1	1		
		19	84103-443-611	Plugue	1	1	1	1	1	1		
		20	90118-MAT-000	Parafuso, Trava, 6 x 70	1	1	-	-	-	-		
		21	90120-KCR-003	Parafuso, Arruela, 6 x 16.....	4	4	3	3	3	3		
		22	90315-MK3-003	Porca, Trava, 5 mm	4	4	4	4	4	4		
		23	91307-611-000	Anel, Vedação, 13,5 x 1,4.....	1	1	1	1	-	-		
		24	91552-734-A20	Bucha, Limitadora (10 x 55).....	1	1	-	-	-	-		
		25	95002-02100	Presilha, Tubo (B10).....	2	2	2	2	2	2		

C-34

Radiador

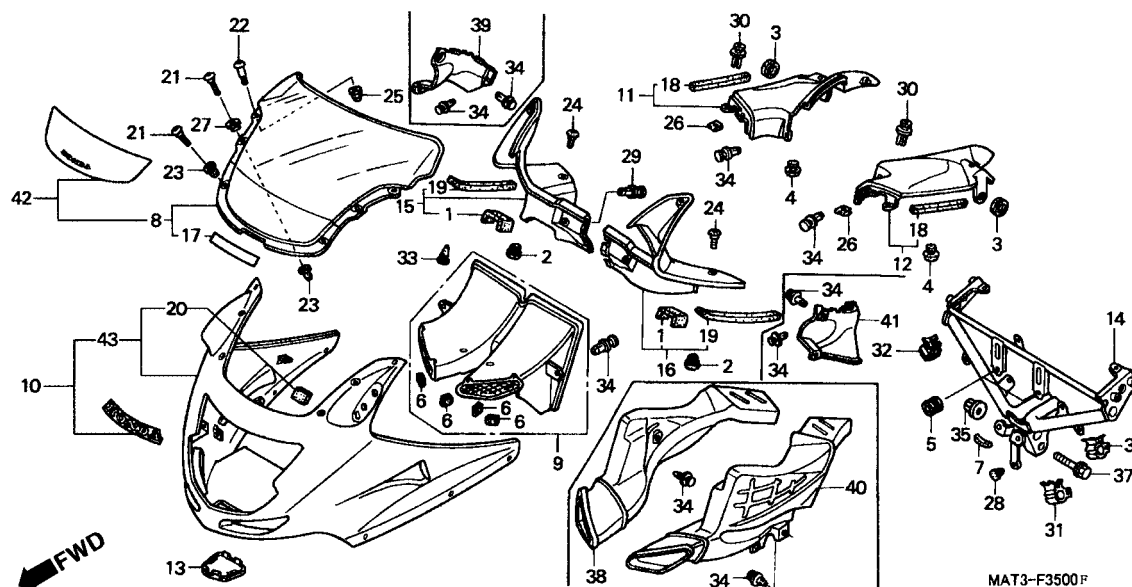


3

Item de serviço	T.M.O.	Ref. Nº	Nº da peça	Descrição	Qt. CBR1100XX						Nº de série	Nota
					V	W	X	Y	1	2		
		26	95002-50000	Presilha, Tubo (C9)	1	1	1	1	1	1
		27	95005-50400-30	Tubo, 5 x 400 (95005-50001-30M).....	1	1	1	1	1	1
		28	95005-55750-20	Tubo, 5,3 x 750 (95005-55001-20M).....	1	1	-	-	-	-
			95005-55660-20	Tubo, 5,3 x 660 (95005-55001-20M).....	-	-	1	-	-	-	BR, BR/A, CM, E, ED, F, SW, U SW, 2G
		29	95701-06012-07	Parafuso, Flange, 6 x 12	1	1	1	1	1	1
		30	19014-KEA-003	Porca, Fixação	-	-	3	3	3	3
		31	19015-MAT-E01	Suporte Comp	-	-	1	1	1	1
		32	19020-MAT-E01	Ventoinha	-	-	1	1	1	1
		33	19102-MAT-E00	Suporte, Radiador	-	-	1	1	1	1
		34	19515-MAT-E00	Suporte Direito, Radiador.....	-	-	1	1	1	1
		35	19516-MAT-E00	Suporte Esquerdo, Radiador	-	-	1	1	1	1
		36	32105-MAT-E00	Guia, Fiação	-	-	1	1	1	1
		37	96001-06015-07	Parafuso, Flange, 6 x 15	-	-	2	-	-	-
			96001-06016-07	Parafuso, Flange, 6 x 16	-	-	-	2	2	2
		38	96001-06022-07	Parafuso, Flange, 6 x 22	-	-	1	1	1	1
		39	19010-MAT-E01	Radiador Comp.....	-	-	1	1	-	-
			19010-MAT-E21	-	-	-	-	1	1

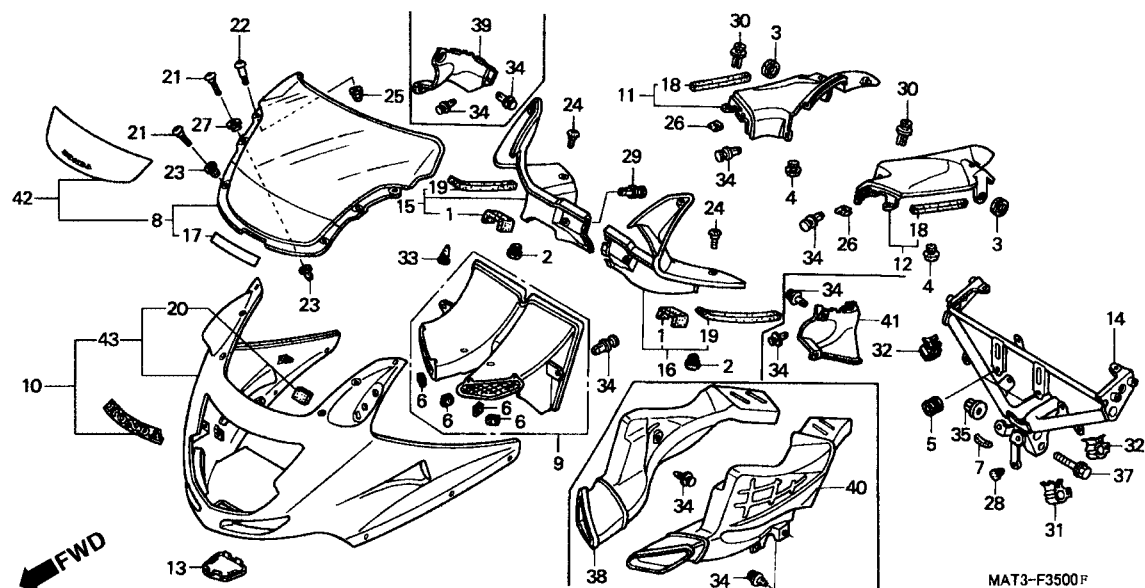
C-35

Carenagem Superior



Item de serviço	T.M.O.	Ref. Nº	Nº da peça	Descrição	Qt. CBR1100XX						Nº de série	Nota
					V	W	X	Y	1	2		
Tampa, Carenagem Superior Esquerda	0,1	1	19107-MAT-300	Vedador, Dianteiro	2	2	-	-	-	-		
• Tampa, Carenagem Superior Direita		2	47117-196-000	Coxim, Limitador	2	2	2	2	2	2		
Pára, Brisa	0,3	3	53111-HE0-000	Coxim, B Fixação	2	2	2	-	-	-		
Guia Comp., Radiador.....	0,5	4	61112-727-000	Coxim, Braço Tensor.....	2	2	2	2	2	2		
• Painei Comp., Esquerdo		5	61304-415-000	Coxim, Fixação	2	2	2	2	2	2		
(Adicionar 0,1 por Unidade)		6	64121-MY9-000	Coxim, Protetor.....	4	4	-	-	-	-		
• Painei, Interno Direito		7	64122-MAT-300	Coxim, Carenagem Superior.....	1	1	1	1	1	1		
Carenagem, Superior	0,6	8	64200-MAT-000	Pára-Brisa.....	1	1	-	-	-	-		
• Condutor, Esquerdo		9	64221-MAT-000	Guia Comp., Ar	1	1	-	-	-	-		
(Adicionar 0,1 por Unidade)		10	64230-MAT-000ZE	Carenagem, Superior*Tipo 1 1* (WL)	1	-	-	-	-	-		
• Condutor, Direito					-	1	-	-	-	-		BR, BR/A
Suporte, Carenagem Superior.....	0,7		64230-MAT-000ZF	Carenagem, Superior*Tipo 3 1* (WL)	1	-	-	-	-	-		AR, E, ED, F, G, ND, SW, U, 2G
			64230-MAT-000ZG	Carenagem, Superior*Tipo 2 1* (WL)	1	1	-	-	-	-		BR, BR/A, G
					1	-	-	-	-	-		AR, E, ED, F, ND, SW, U, 2G
			64230-MAT-860ZA	Carenagem, Superior*Tipo 1* (WL)	-	1	-	-	-	-		AR, E, ED, F, ND, SW, U, 2G
			64230-MAT-860ZB	Carenagem, Superior *Tipo 3* (WL)	-	1	-	-	-	-		AR, CM, E, ED, F, ND, SD, SW, U, 2G
			64230-MAT-860ZC	Carenagem, Superior*Tipo 4* (HL)	-	1	-	-	-	-		AR, CM, E, ED, F, ND, SD, SW, U, 2G
		11	64310-MAT-000ZB	Painei, Interno Direito *NH375R* Preto Clause	1	1	1	1	1	1		
		12	64320-MAT-000ZB	Painei, Interno Esquerdo *NH375R* Preto Clause.....	1	1	1	1	1	1		
		13	64365-MAT-000ZA	Tampa Verificação *NH1* Preto.....	1	1	1	1	1	1		
		14	64500-MAT-000	Suporte, Superior Carenagem	1	1	-	-	-	-		

C-35 Carenagem Superior

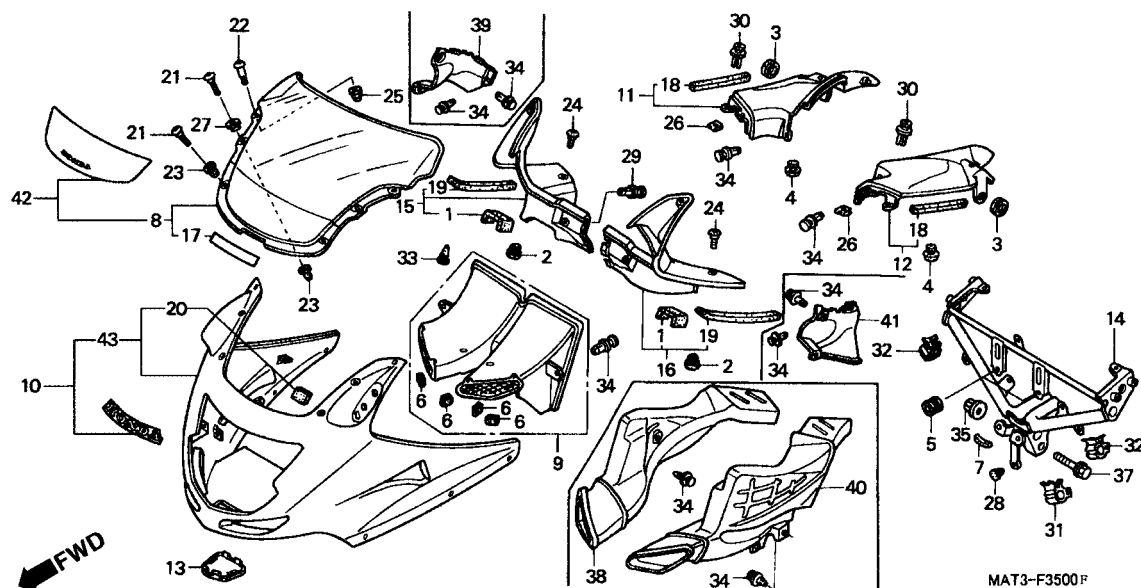


3

Item de serviço	T.M.O.	Ref. Nº	Nº da peça	Descrição	Qt. CBR1100XX						Nº de série	Nota	
					V	W	X	Y	1	2			
		(14)	64500-MAT-D00	Suporte, Superior Carenagem	-	-	1	1	1	1
		15	64591-MAT-000ZB	Tampa, Direita Carenagem Superior *NH375R* Preto Clause	1	1	-	-	-	-
			64591-MAT-D00ZA	*NH375R* Preto Clause	-	-	1	1	-	-
					-	-	-	-	1	-	~ 1M400253	F
					-	-	-	-	1	-	~ 1M403024	E, ED
			64591-MAT-D01ZA	*NH375R* Preto Clause	-	-	-	-	1	-	BR, CM, U
					-	-	-	-	-	1
					-	-	-	-	1	-
					-	-	-	-	1	-	1M403025 ~	E, ED
		16	64596-MAT-000ZB	Tampa Carenagem, Superior Esquerda *NH375R* Preto Clause	1	1	-	-	-	-
			64596-MAT-D00ZA	*NH375R* Preto Clause	-	-	1	1	-	-
					-	-	-	-	1	-	~ 1M400253	F
					-	-	-	-	1	-	~ 1M403024	E, ED
			64596-MAT-D01ZA	*NH375R* Preto Clause	-	-	-	-	1	-	BR, CM, U
					-	-	-	-	-	1	1M403025 ~	F
					-	-	-	-	1	-	1M400254 ~
					-	-	-	-	1	-	1M403025 ~	E, ED
		17	80115-MAT-300	Fita, Proteção	1	1	-	-	-	-
		18	81355-MAT-300	Anel, Vedação Painel Interno	2	2	2	2	2	2
		19	81356-MAT-300	Anel, Vedação Tampa Carenagem	2	2	2	2	2	2
		20	83521-198-900	Coxim, Fixação	2	2	2	2	2	2
		21	90108-MAT-000	Parafuso, Phillips, 5 x 21	4	4	4	4	4	4
		22	90109-MAT-000	Parafuso, Phillips, 5 x 20	2	2	2	2	2	2
23	90111-KW3-003	Porca, Fixação Carenagem, 5 mm	4	4	4	4	4	4		

C-35

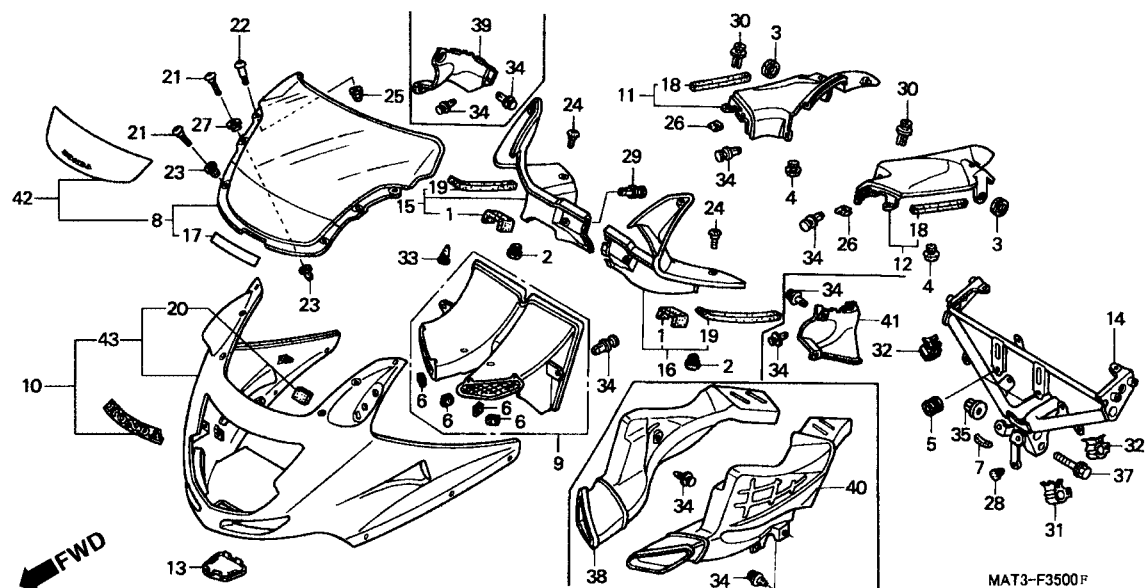
Carenagem Superior



Item de serviço	T.M.O.	Ref. Nº	Nº da peça	Descrição	Qt. CBR1100XX						Nº de série	Nota
					V	W	X	Y	1	2		
		24	90113-MAT-000	Parafuso, Phillips, 6 x 14	2	2	2	2	2	2		
		25	90167-SA0-980	Porca, Flange, 5 mm	2	2	2	2	2	2		
		26	90320-MM5-000	Porca, Pressão, 6 mm	2	2	2	2	2	2		
		27	90502-680-000	Bucha, 6 x 14 x 8 x 5	2	2	2	2	2	2		
		28	90572-MR5-000	Borracha, Limitadora	1	1	-	-	-	-		
		29	90657-SB0-003	Presilha, Rápida	2	2	2	2	2	2		
		30	90683-GR1-003	Presilha, Tampa	2	2	2	2	2	2		
		31	90690-GHB-631	Presilha, Cabo, 5 mm	1	1	1	1	1	1		
		32	90690-GHB-651	Presilha, Cabo, 15 mm	2	2	2	2	2	2		
		33	90899-422-610	Plugue, Cônico Tipo	2	2	-	-	-	-		
		34	91549-MW0-790ZA	Presilha Fixação Painel *NH1* Preto	4	4	10	10	10	10		
		35	94050-08070	Porca, Flange, 5 mm	2	2	-	-	-	-		
		37	96400-08040-07	Parafuso, Flange, 8 x 40	2	2	2	2	2	2		
		38	64212-MAT-D00	Condutor, Direito	-	-	1	1	-	-		
			64212-MAT-D50	-	-	-	-	1	1		
		39	64216-MAT-D00ZA	Protetor, Direito *NH1* Preto	-	-	1	1	1	1		
		40	64222-MAT-D00	Condutor, Esquerdo	-	-	1	1	-	-		
			64222-MAT-D50	-	-	-	-	1	1		
		41	64226-MAT-D00ZA	Protetor, Esquerdo *NH1* Preto	-	-	1	1	1	1		
		42	64250-MAT-D00ZA	Pára-Brisa *Tipo 1* (WL)	-	-	1	1	-	-		
			64250-MAT-D00ZB	Pára-Brisa *Tipo 2* (WL)	-	-	1	1	-	-		
			64250-MAT-A20ZA	Pára-Brisa *Tipo 1* (WL)	-	-	-	-	1	-		CM

C-35

Carenagem Superior

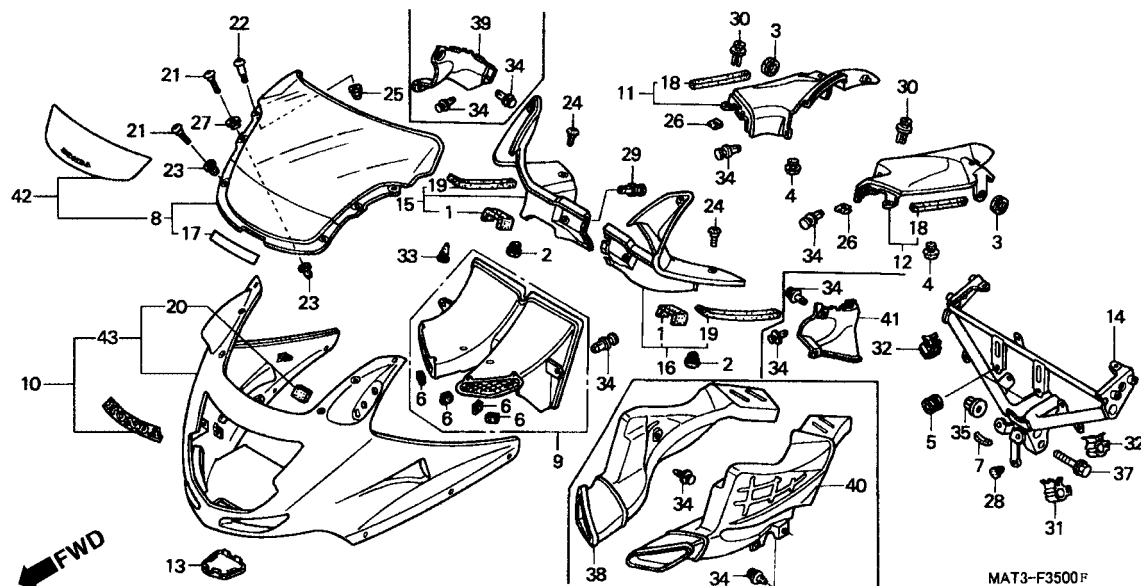


3

Item de serviço	T.M.O.	Ref. Nº	Nº da peça	Descrição	Qt. CBR1100XX							Nº de série	Nota
					V	W	X	Y	1	2			
		(42)	64250-MAT-D50ZA	Pára Brisa *Tipo 1* (WL)	-	-	-	-	1	-	BR, E, ED, F, U
			64250-MAT-A30ZB	-	-	-	-	-	1	CM
			64250-MAT-D70ZA	-	-	-	-	-	1	BR, E, ED, F, U
		43	64230-MAT-D00ZA	Carenagem Superior *NH418P* Preto Prisma Perolizado.....	-	-	1	-	-	-	BR, BR/A, E, ED, F, SD, SW, U, 2G
			64230-MAT-D00ZE	*PB284C* Azul Phoenix Candy	-	-	1	-	1	-	CM, E, ED, F, SD, SW, U, 2G
			64230-MAT-D00ZF	*R101CU* Vermelho-U Glória Candy.....	-	-	1	1	-	-	BR/A, E, ED, F, SD, SW, 2G
					-	-	1	-	-	-	BR, CM
					-	-	-	-	1	-		~1M400007	U
					-	-	-	-	1	-		~1M400041	CM
					-	-	-	-	1	-		~1M400253	F
					-	-	-	-	1	-		~1M403024	E, ED
			64230-MAT-D00ZJ	*NH146M* Prata Accurate Metálico.....	-	-	-	-	1	-		~1M400253	F
					-	-	-	-	1	-		~1M403024	E, ED
			64230-MAT-D00ZK	*NH463M* Preto Darkness Metálico	-	-	-	-	1	-		~1M400253	F
					-	-	-	-	1	-		~1M403024	E, ED
			64230-MAT-D01ZF	*R101CU* Vermelho-U Glória Candy.....	-	-	-	-	1	-	1M400008 ~		U
					-	-	-	-	1	-	1M400042 ~		CM
					-	-	-	-	1	-	1M400254 ~		F
					-	-	-	-	1	-	1M403025 ~		E, ED
			64230-MAT-D01ZJ	*NH146M* Prata Metálico Accurate.....	-	-	-	-	1	1	BR

C-35

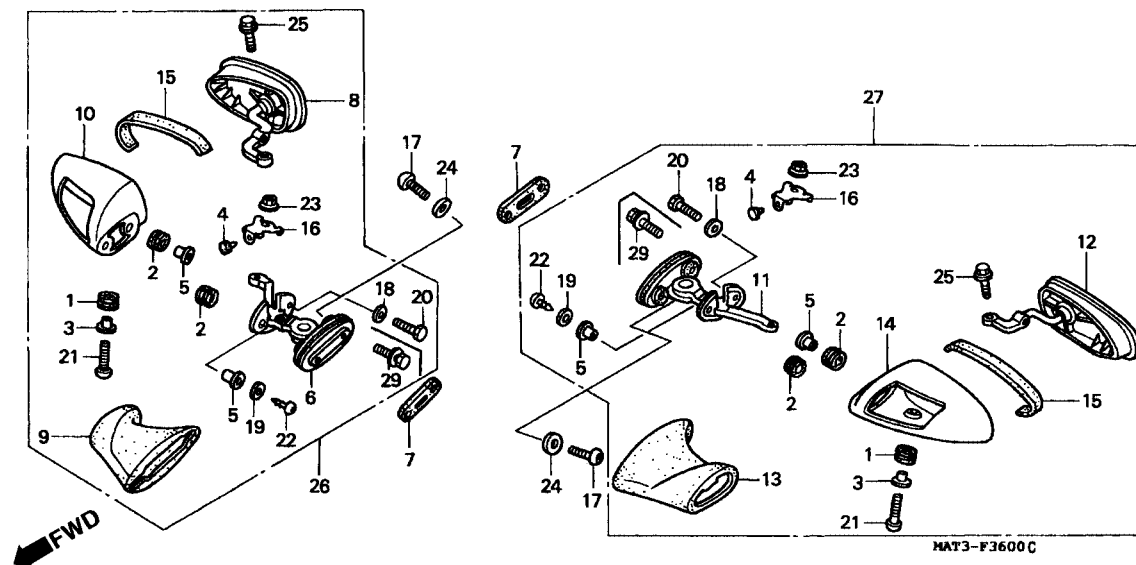
Carenagem Superior



Item de serviço	T.M.O.	Ref. Nº	Nº da peça	Descrição	Qtd.						Nº de série	Nota	
					CBR1100XX								
					V	W	X	Y	1	2			
		(43)	64230-MAT-D01ZL	*PB215C* Azul Taiti Candy	-	-	-	-	-	1
			64230-MAT-D01ZM	*R195C* Vermelho Blazing Candy	-	-	-	-	-	1	BR, CM, E, ED, F

C-36

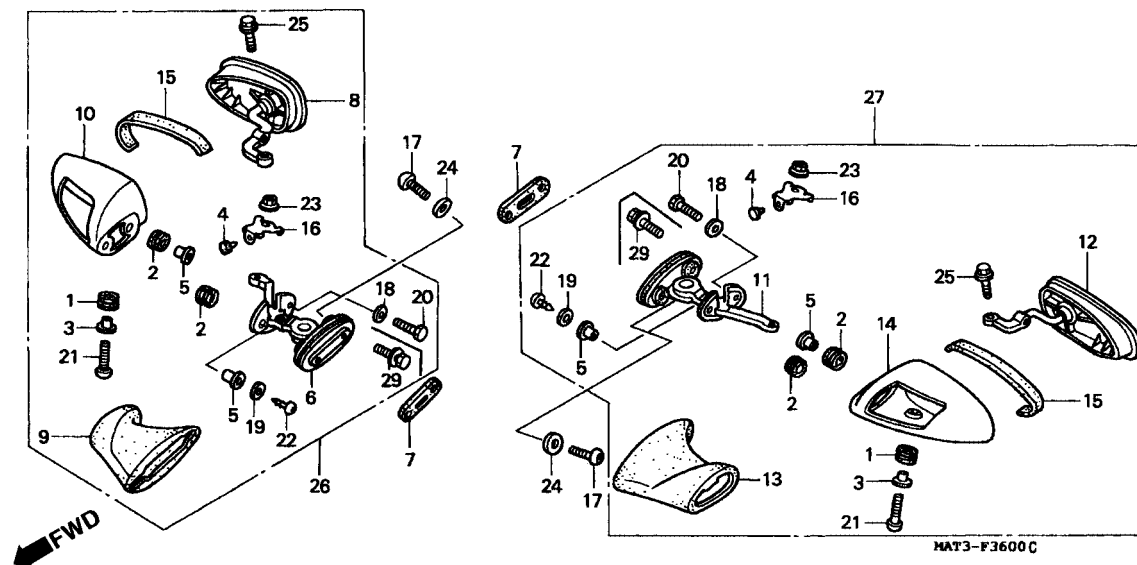
Espelho Retrovisor



Item de serviço	T.M.O.	Ref. Nº	Nº da peça	Descrição	Qtd. CBR1100XX						Nº de série	Nota
					V	W	X	Y	1	2		
Tampa, Espelho Retrovisor Esquerdo.....0,3		1	11344-MB0-000	Coxim A, Tampa Traseira.....	2	2	2	2	2	2		
• Tampa, Espelho Retrovisor Direito (Adicionar 0,2 por Unidade)		2	18293-GN2-000	Coxim, Protetor.....	4	4	4	4	4	4		
• Espelho Retrovisor Esquerdo		3	33712-GC6-000	Bucha.....	2	2	2	2	2	2		
• Espelho Retrovisor Direito		4	40514-333-000	Plugue, Carcaça.....	2	2	-	-	-	-		
• Espelho Retrovisor Esquerdo		5	61304-292-000	Bucha, Fixação.....	4	4	4	4	4	4		
• Espelho Retrovisor Direito		6	88111-MAT-000	Suporte, Comp., Direito.....	1	1	1	1	1	1		
• Espelho Retrovisor Direito (Adicionar 0,1 por Unidade)		7	88112-MS2-670	Coxim, Fixação.....	2	2	2	2	2	2		
• Suporte Comp., Esquerdo		8	88112-MT7-003	Espelho, Retrovisor Direito.....	1	1	1	1	1	1		
• Suporte Comp., Direito (Adicionar 0,2 por Unidade)		9	88113-MAT-000	Parafuso, Retrovisor Direito.....	1	1	1	1	1	1		
		10	88115-MAT-000ZB	Tampa, Retrovisor Direito *NH359M* Preto Mute Metalico.....	1	-	-	-	-	-		
					-	1	-	-	-	-		AR, BR, BR/A, E, ED, F, ND, SD, SW, U, 2G
			88115-MAT-000ZD	*YR183M* Titânio Metalico.....	1	1	-	-	-	-		AR, E, ED, F, G, ND, SD, SW, U, 2G
					-	1	-	-	-	-		CM
			88115-MAT-000ZE	*R228C* Magenta Muthos Candy.....	1	1	-	-	-	-		BR, BR/A, G
					1	-	-	-	-	-		AR, E, ED, F, ND, SW, U, 2G
			88115-MAT-000ZF	*R101CU* Vermelho Gloria Candy-U.....	-	1	1	1	1	-		E, ED, F, SD, SW, 2G
					-	1	1	-	1	-		AR, CM, ND
					-	1	-	-	1	-		U
					-	-	1	-	-	-		BR, BR/A
			88115-MAT-000ZG	*NH418P* Preto Prisma Perolizado.....	-	-	1	-	-	-		BR, BR/A, E, ED, F, SD, SW, U, 2G
					-	-	-	1	-	-		

C-36

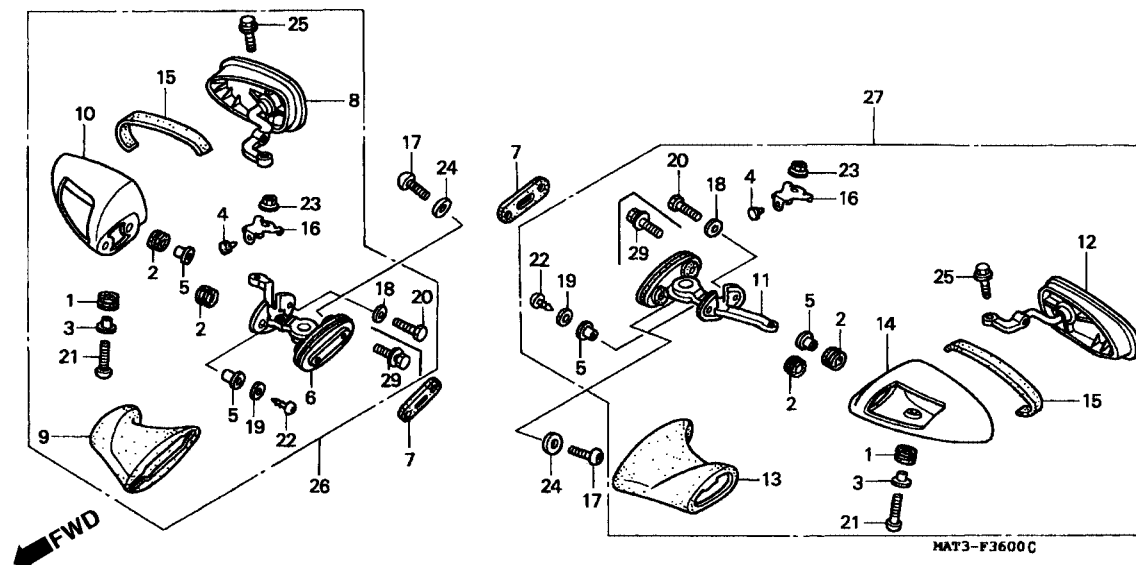
Espelho Retrovisor



Item de serviço	T.M.O.	Ref. Nº	Nº da peça	Descrição	Qt. CBR1100XX						Nº de série	Nota
					V	W	X	Y	1	2		
		(10)	88115-MAT-000ZL	*PB284C* Azul Phoenix Candy	-	-	1	-	1	-		CM, E, ED, F, SD, SW, U, 2G
			88115-MAT-000ZM	*NH146M* Prata Accurate Metálico	-	-	-	1	-	-		
				-	-	-	-	1	1		BR, E, ED, F
				-	-	-	-	-	1		CM
			88115-MAT-000ZN	Tampa Espelho Retrovisor								
				NH463M Preto Darkness Metalico	-	-	-	-	1	-		BR, E, ED, F
			88115-MAT-000ZP	*P8215C* Azul Taiti Candy.....	-	-	-	-	-	1		
			88115-MAT-000ZQ	*R195C* Vermelho Blazing Candy.....	-	-	-	-	-	1		BR, CM, E, ED, F
		11	88121-MAT-000	Suporte Comp., Esquerdo	1	1	1	1	1	1		
		12	88122-MT7-003	Espelho Retrovisor esquerdo.....	1	1	1	1	1	1		
		13	88123-MAT-000	Capa Espelho Retrovisor Esquerdo.....	1	1	1	1	1	1		
		14	88125-MAT-000ZB	Tampa Espelho Retrovisor Esquerdo								
				NH359M Preto Core Metalico.....	1	-	-	-	-	-		
				-	1	-	-	-	-		AR, BR, BR/A E, ED, F,
											ND, SD, SW, U, 2G
			88125-MAT-000ZD	*YR183M* Titânio Metalico	1	1	-	-	-	-		AR, E, ED, F, G, ND,
											SD, SW, U, 2G
				-	1	-	-	-	-		CM
			88125-MAT-000ZE	*R228C* Magenta Mutos Candy	1	1	-	-	-	-		BR, BR/A, G
				1	-	-	-	-	-		AR, E, ED, F, ND, SW,
											U, 2G
			88125-MAT-000ZF	*R101CU* Vermelho Gloria Candy-U.....	-	1	1	1	1	-		E, ED, F, SD, SW, 2G
				-	1	1	-	1	-		AR, CM, ND
				-	1	-	-	1	-		U
				-	-	1	-	-	-		BR, BR/A

C-36

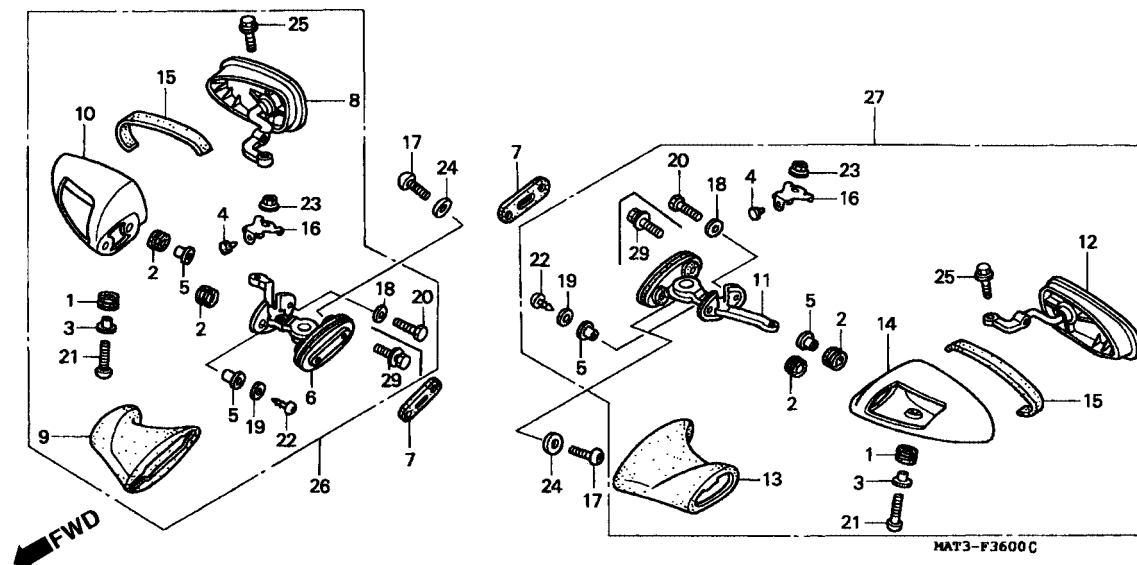
Espelho Retrovisor



Item de serviço	T.M.O.	Ref. Nº	Nº da peça	Descrição	Qtd. CBR1100XX						Nº de série	Nota
					V	W	X	Y	1	2		
(14)		88125-MAT-000ZG	*NH418P*	Preto Prisma Perolizado	-	-	1	-	-	-	BR, BR/A, E, ED, F, SD, SW, U, 2G
		88125-MAT-000ZL	*PB284C*	Azul Phoenix Candy	-	-	1	-	1	-	CM, E, ED, F, SD, SW, U, 2G
		88125-MAT-000ZM	*NH14611*	Prata Accurate Metálico	-	-	-	1	-	-	BR, E, ED, F
		88125-MAT-000ZN	*NH463M*	Preto Darkness Metalico	-	-	-	-	1	-	CM
		88125-MAT-000ZP	*PB215C*	Azul Taiti Candy	-	-	-	-	-	1	BR, E, ED, F
		88125-MAT-000ZQ	*R195C*	Vermelho Blazing Candy	-	-	-	-	-	1	BR, CM, E, ED, F
15		88125-MT7-300		Borracha Carcaça	2	2	2	2	2	2	
16		88126-MT7-000		Suporte Limitador Sinalizador	2	2	-	-	-	-	
17		90106-MS2-000		Parafuso, Especial, 6 x 25	4	4	4	4	4	4	
18		90483-040-000		Arruela, Limitadora, 14 mm	2	2	2	2	2	2	
19		90483-178-000		Arruela, Limitadora, 14 mm	2	2	-	-	-	-	
20		92101-05022-0A		Parafuso Sextavado, 5 x 22	2	2	-	-	-	-	
21		93500-05025-0G		Parafuso, Phillips, 5 x 25	2	2	-	-	-	-	
		93500-05020-0G		Parafuso, Phillips, 5 x 20	-	-	2	2	2	2	
22		93903-25380		Parafuso, Fixação, 5 x 16	2	2	-	-	-	-	
		93903-25320		-	-	2	2	2	2	
23		94050-05080		Porca Flange, 5 mm	2	2	-	-	-	-	
24		94103-06800		Arruela Lisa, 6 mm	4	4	4	4	4	4	
25		96001-06016-00		Parafuso, Flange, 6 x 16	2	2	2	2	2	2	
26		88110-MAT-000ZB		Espelho Retrovisor Direito							
			NH-359M	Preto Mute Metalico	1	-	-	-	-	-	

C-36

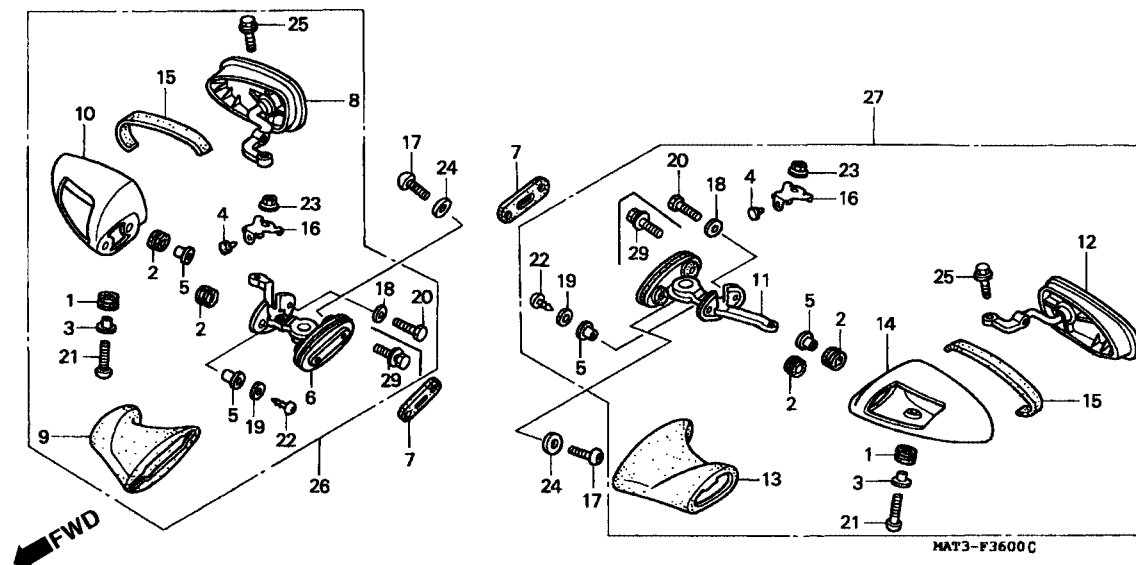
Espelho Retrovisor



Item de serviço	T.M.O.	Ref. Nº	Nº da peça	Descrição	Qt. CBR1100XX						Nº de série	Nota
					V	W	X	Y	1	2		
(26)		88110-MAT-000ZB	Espelho Retrovisor Direito *NH-359M* Preto Mute Metalico	- 1 - - - -								AR, BR, BR/A, E, ED, F, ND, SD SW, U, 2G
		88110-MAT-000ZD	*YR183M* Titanio Metalico.....	1 1 - - - -								AR, E, ED, F, G, ND, SD, SW, U, 2G
		88110-MAT-000ZE	*R228C* Magenta Mutos Candy.....	- 1 - - - -								CM
				1 1 - - - -								BR, BR/A, G
				1 - - - - -								AR, E, ED, F, ND, SW, U, 2G
		88110-MAT-000ZF	*R101CU* Vermelho Gloria Candy-U	- 1 - - - -								AR, CM, E, ED, F, ND, SD, SW, U, 2G
		88110-MAT-D01ZB	Espelho Retrovisor Direito *NH418P* Preto Prisma Perolizado.....	- - 1 - - -								BR, BR/A, E, ED, F, SD, SW, U, 2G
				- - 1 - - -								
		88110-MAT-D01ZC	*PB284C* Azul Phoenix Candy	- - 1 - 1 -								CM, E, ED, F, SD, SW, U, 2G
				- - 1 - - -								
		88110-MAT-D01ZD	*R101CU* Vermelho Gloria Candy-U.....	- - 1 1 1 -								E, ED, F, SD, SW, 2G
				- - 1 - 1 -								BR/A, CM
				- - 1 - - -								BR
				- - - 1 - -								U
		88110-MAT-D01ZF	*NH146M* Prata Accurate Metálico.....	- - - 1 1								BR, E, ED, F
				- - - - 1								CM
		88110-MAT-D01ZG	*NH463M* Preto Drakness Metalico	- - - - 1 -								BR, E, ED, F
		88110-MAT-D01ZH	*PB215C* Azul Taiti Candy	- - - - 1								

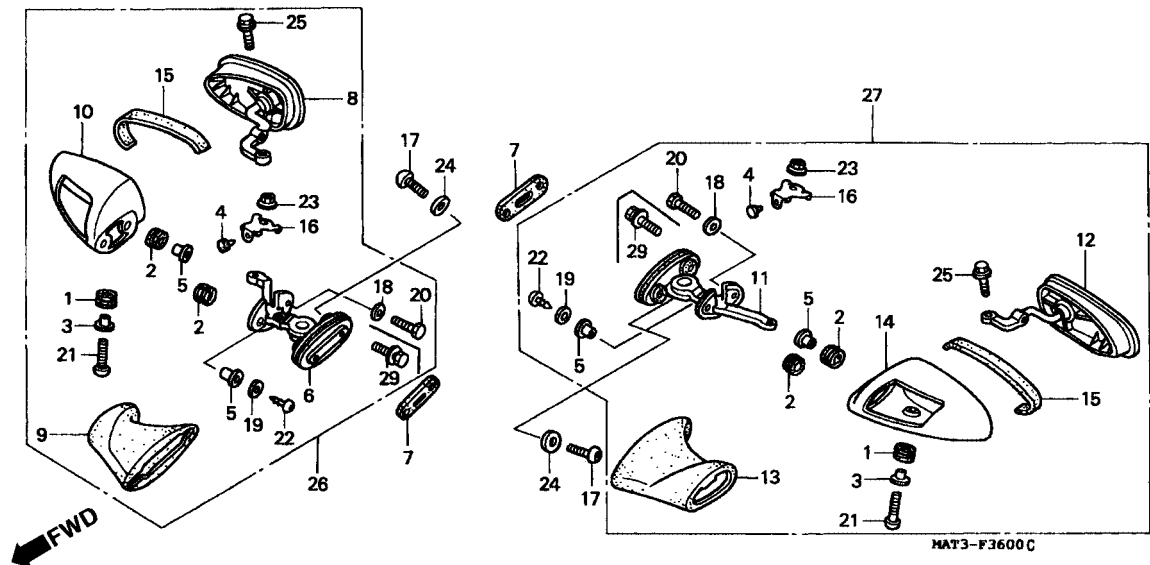
C-36

Espelho Retrovisor



Item de serviço	T.M.O.	Ref. Nº	Nº da peça	Descrição	Qtd. CBR1100XX						Nº de série	Nota
					V	W	X	Y	1	2		
(26)		88110-MAT-D01ZJ	*R195C*	Vermelho Blazing Candy.....	-	-	-	-	-	1		BR, CM, E, ED, F
27		88120-MAT-000ZB		Espelho Retrovisor Esquerdo								
			NH359M	Preto Mute Metalico	-	1	-	-	-	-		
					-	1	-	-	-	-		AR, BR, BR/A, E, ED, F, ND, SD, SW, U, 2G
		88120-MAT-000ZD	*YR183M*	Titanio Metalico.....	1	1	-	-	-	-		AR, E, ED, F, G, ND, SD, SW, U, 2G
					-	1	-	-	-	-		CM
		88120-MAT-000ZE	*R228C*	Magenta Mutos Candy.....	1	1	-	-	-	-		BR, BR/A, G
					1	-	-	-	-	-		AR, E, ED, F, ND, SW, U, 2G
		88120-MAT-000ZF	*R101CU*	Vermelho Gloria Candy-U.....	-	1	-	-	-	-		AR, CM, E, ED, F, ND, SD, SW, U, 2G
		88120-MAT-D01ZB	*NH418P*	Preto Prisma Perolizado.....	-	-	1	-	-	-		BR, BR/A, E, ED, F, SD, SH, U, 2G
					-	-	-	1	-	-		
		88120-MAT-D01ZC		Espelho Retrovisor Esquerdo								
			PB284C	Azul Phoenix Candy	-	-	1	-	1	-		CM, E, ED, F, SD, SW, U, 2G
		88120-MAT-D01ZD	*R101CU*	Vermelho Gloria Candy-U.....	-	-	1	1	1	-		E, ED, F, SD, SW, 2G
					-	-	1	-	1	-		BR/A, CM
					-	-	1	-	-	-		BR
		88120-MAT-D01ZF	*NH146M*	Prata Accurate Metálico	-	-	-	-	1	-		U
					-	-	-	-	1	1		BR, E, ED, F
					-	-	-	-	-	1		CM
		88120-MAT-D01ZG	*NH463N*	Preto Darkness Metalico.....	-	-	-	-	1	-		BR, E, ED, F

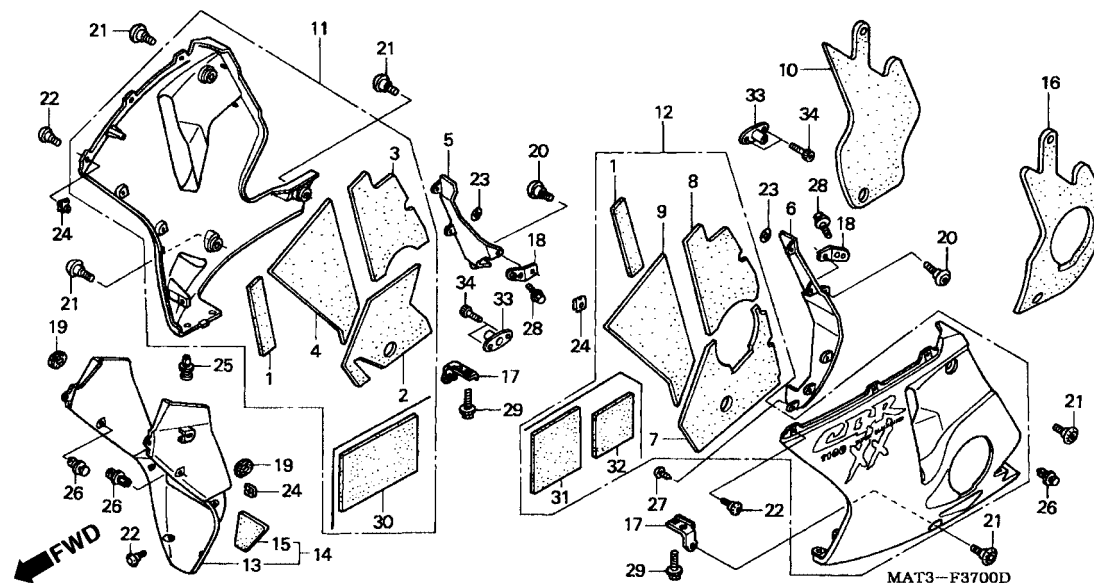
C-36 **Espelho Retrovisor**



Item de serviço	T.M.O.	Ref. Nº	Nº da peça	Descrição	Qtde. CBR1100XX						Nº de série	Nota
					V	W	X	Y	1	2		
		(28)	88120-MAT-D01ZH	*PB215C* Azul Tahiti Candy	-	-	-	-	-	1		
			88120-MAT-D01ZJ	*R195C* Vermelho Blazing Candy.....	-	-	-	-	-	1		BR, CM, E, ED, F
		29	93401-05025-08	Parafuso-Arruela, 5 x 25.....	-	-	2	2	2	2		

C-37

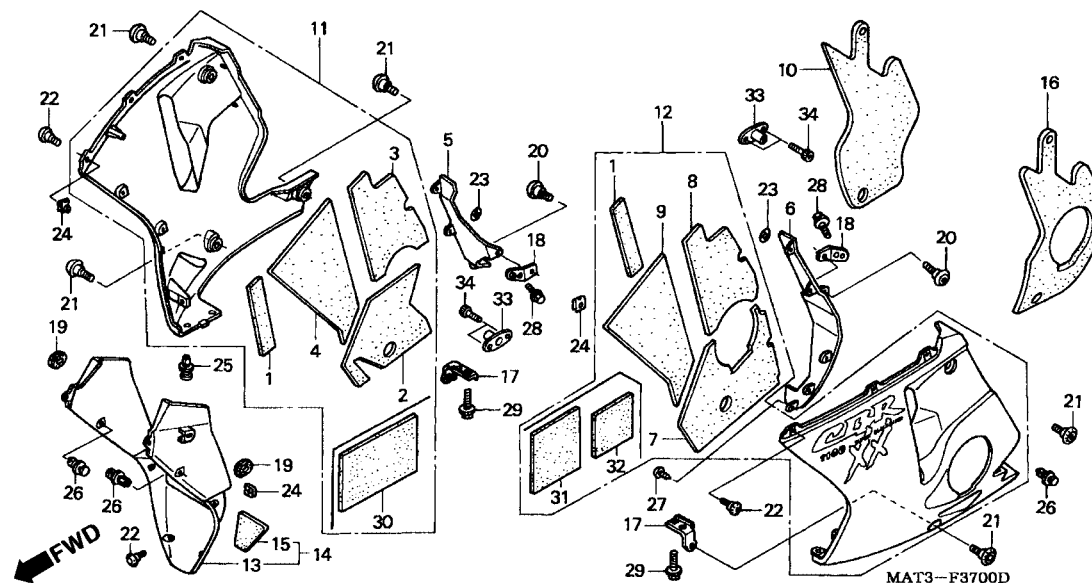
Carenagem Inferior



Item de serviço	T.M.O.	Ref. Nº	Nº da peça	Descrição	Qtd. CBR1100XX						Nº de série	Nota
					V	W	X	Y	1	2		
Carenagem, Inferior Esquerda.....0,3 (Adicionar 0,2 por Unidade)		1	64231-MZ7-300	Abafador Inferior, Farol	2	2	-	-	-	-		
<ul style="list-style-type: none"> • Carenagem, Inferior Direita • Protetor Esquerdo carenagem Inferior (Adicionar 0,2 por Unidade) • Protetor, Direito Carenagem Inferior Carenagem, Interna.....0,4 		2	64415-MAT-300	Abafador A, Carenagem Inferior Direita	1	1	-	-	-	-		
			64415-MAT-D00	-	-	1	1	-	-		
		3	64416-MAT-300	Abafador A, Carenagem Inferior Direita	1	1	-	-	-	-		
			64416-MAT-D00	-	-	1	1	1	1		
		4	64417-MAT-300	Abafador C, Carenagem Inferior Direita	1	1	1	1	1	1		
		5	64423-MAT-000	Protetor Direito Carenagem Inferior	1	1	1	1	1	1		
		6	64424-MAT-000	Protetor Esquerdo Carenagem Inferior	1	1	1	1	1	1		
		7	64425-MAT-300	Abafador A, Carenagem Inferior Esquerda	1	1	-	-	-	-		
			64425-MAT-D00	-	-	1	1	-	-		
		8	64426-MAT-300	Abafador B, Carenagem Inferior Esquerda	1	1	-	-	-	-		
			64426-MAT-D00	-	-	1	1	1	1		
		9	64427-MAT-300	Abafador C, Carenagem Inferior Esquerda	1	1	1	1	1	1		
		10	64430-MAT-000	Borracha Carenagem Inferior Direita	1	1	-	-	-	-		
		11	64460-MAT-000ZE	Carenagem, Inferior Direita *Tipo 1 1* (WL)	1	1	-	-	-	-		BR, BR/A, G
				1	-	-	-	-	-		AR, E, ED, F, ND, SW, U, 2G
			64460-MAT-000ZF	Carenagem, Inferior Direita *Tipo 3 1* (WL)	1	-	-	-	-	-		AR, E, ED, F, G, ND, SW, U, 2G
			64460-MAT-000ZG	Carenagem, Inferior Direita *Tipo 2 1* (WL)	1	1	-	-	-	-		BR, BR/A, G
				1	-	-	-	-	-		AR, E, ED, F, ND, SW, U, 2G
			64460-MAT-670ZA	Carenagem, Inferior Direita *Tipo 1* (WL)	1	-	-	-	-	-		CM
			64460-MAT-860ZA	Carenagem, Inferior Direita *Tipo 3* (WL)	-	1	-	-	-	-		AR, CM, E, ED, F, ND, SD, SW, U, G

C-37

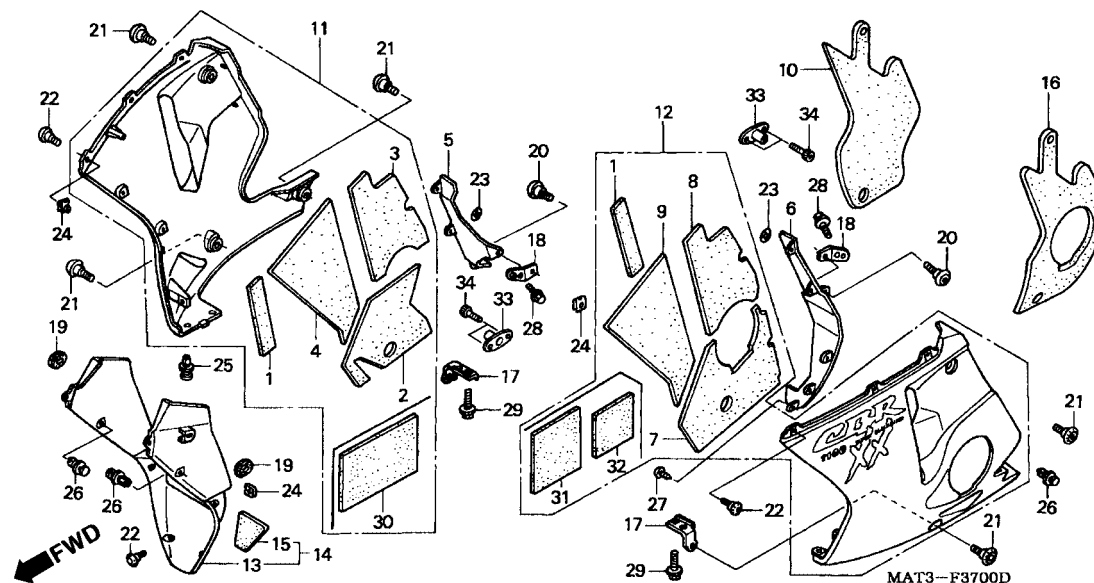
Carenagem Inferior



Item de serviço	T.M.O.	Ref. Nº	Nº da peça	Descrição	Qt. CBR1100XX						Nº de série	Nota	
					V	W	X	Y	1	2			
	(11)	64460-MAT-860ZB	Carenagem, Inferior Direita *Tipo 4* (WL)	-	1	-	-	-	-	AR, CM, E, ED, F, ND, SD, SW, U, 2G	
		64460-MAT-860ZC	Carenagem, Inferior Direita *Tipo 5* (WL)	-	1	-	-	-	-	AR, E, ED, F, ND, SD, SW, U, 2G	
		64460-MAT-D00ZA	Carenagem, Inferior Direita *Tipo 4* (WL)	-	-	1	-	-	-	BR, BR/A, CM, E, ED, F, SD, SW, 2G	
		64460-MAT-D00ZB	Carenagem, Inferior Direita *Tipo 6* (WL)	-	-	1	-	-	-	BR, BR/A, E, ED, F, SD, SW, U, 2G	
		64460-MAT-D00ZC	Carenagem, Inferior Direita *Tipo 7* (WL)	-	-	1	-	-	-	CM, E, ED, F, SD, SW, U, 2G	
		64460-MAT-D30ZA	Carenagem, Inferior Direita *Tipo 10* (WL)	-	-	-	1	-	-		
		64460-MAT-D30ZB	Carenagem, Inferior Direita *Tipo 8* (WL)	-	-	-	1	-	-	E, ED, F, SD, SW, 2G	
		64460-MAT-D30ZC	Carenagem, Inferior Direita *Tipo 9* (WL)	-	-	-	1	-	-		
		64460-MAT-D50ZA	Carenagem, Inferior Direita *Tipo 12* (WL)	-	-	-	-	1	-	CM, E, ED, F, U	
		64460-MAT-D50ZB	Carenagem, Inferior Direita *Tipo 13* (WL)	-	-	-	-	1	-	CM, E, ED, F, U	
		64460-MAT-D50ZC	Carenagem, Inferior Direita *Tipo 14* (WL)	-	-	-	-	1	1	BR, E, ED, F	
				-	-	-	-	-	1	CM	
		64460-MAT-D50ZD	Carenagem, Inferior Direita *Tipo 11* (WL)	-	-	-	-	1	-	BR, E, ED, F	
		64460-MAT-D70ZA	Carenagem, Inferior Direita *Tipo 1* (WL)	-	-	-	-	-	1		
		64460-MAT-D70ZB	Carenagem, Inferior Direita *Tipo 2* (WL)	-	-	-	-	-	1		
		64460-MAT-D70ZC	Carenagem, Inferior Direita *Tipo 3* (WL)	-	-	-	-	-	1	BR, CM, E, ED, F	
		12	64470-MAT-000ZE	Carenagem, Inferior Esquerda *Tipo 1 1* (WL)	1	1	-	-	-	-	BR, BR/A, G
				1	-	-	-	-	-	AR, E, ED, F, ND, SW, U, 2G	
			64470-MAT-000ZF	Carenagem, Inferior Esquerda *Tipo 3 1* (WL)	1	-	-	-	-	-	AR, E, ED, F, G, ND, SW, U, 2G

C-37

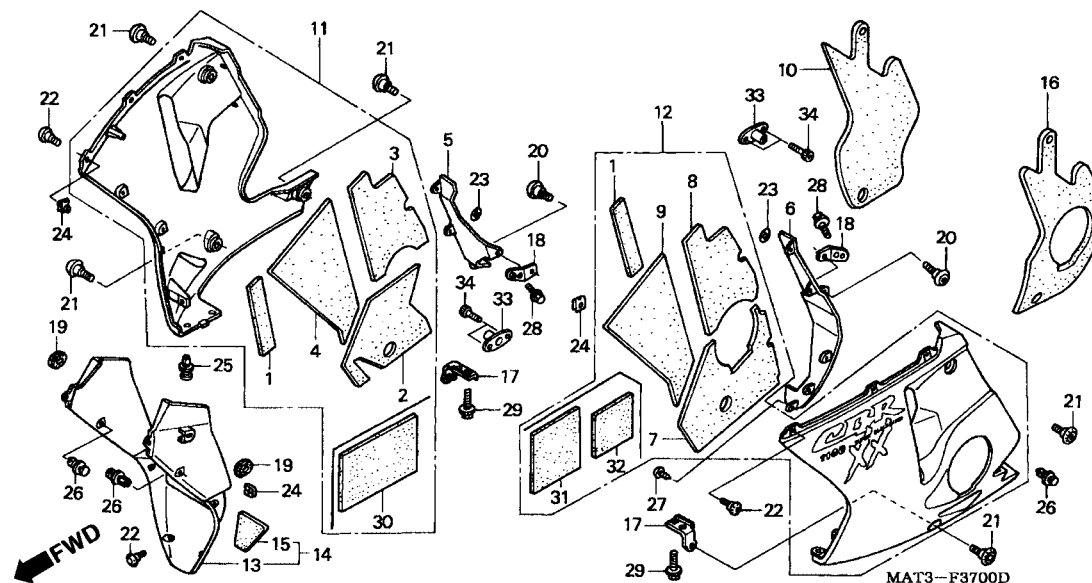
Carenagem Inferior



Item de serviço	T.M.O.	Ref. Nº	Nº da peça	Descrição	Qtd. CBR1100XX						Nº de série	Nota
					V	W	X	Y	1	2		
(12)		64470-MAT-000ZG	Carenagem, Inferior Esquerda *Tipo2 1* (WL)	1	1	-	-	-	-	BR, BR/A, G
				1	-	-	-	-	-	AR, E, ED, F, ND, SW, U, 2G
				CM
				64470-MAT-670ZA Carenagem, Inferior Esquerda *Tipo 1* (WL)	1	-	-	-	-	-	AR, CM, E, ED, F, ND, SD, SW, U, 2G
				64470-MAT-860ZA Carenagem, Inferior Esquerda *Tipo 3* (WL)	-	1	-	-	-	-	AR, CM, E, ED, F, ND, SD, SW, U, 2G
				64470-MAT-860ZB Carenagem, Inferior Esquerda *Tipo 4* (WL)	-	1	-	-	-	-	AR, CM, E, ED, F, ND, SD, SW, U, 2G
				64470-MAT-860ZC Carenagem, Inferior Esquerda *Tipo\$* (WL)	-	1	-	-	-	-	AR, E, ED, F, ND, SD, SW, U, 2G
				64470-MAT-D00ZA Carenagem, Inferior Esquerda *Tipo 4* (WL)	-	-	1	-	-	-	BR, BR/A, CM, E, ED, F, SD, SW, 2G
				64470-MAT-D00ZB Carenagem, Inferior Esquerda *Tipo 6* (WL)	-	-	1	-	-	-	BR, BR/A, E, ED, F, SD, SW, U, 2G
				64470-MAT-D00ZC Carenagem, Inferior Esquerda *Tipo 7* (WL)	-	-	1	-	-	-	CM, E, ED, F, SD, SW, U, 2G
				64470-MAT-D30ZA Carenagem, Inferior Esquerda *Tipo 10* (WL)	-	-	-	1	-	-
				64470-MAT-D30ZB Carenagem, Inferior Esquerda *Tipo 8* (WL)	-	-	-	1	-	-	E, ED, F, SD, SW, 2G
				64470-MAT-D30ZC Carenagem, Inferior Esquerda *Tipo 9* (WL)	-	-	-	1	-	-
				64470-MAT-D50ZA Carenagem, Inferior Esquerda *Tipo 12* (WL)	-	-	-	-	1	-	CM, E, ED, F, U
				64470-MAT-D50ZB Carenagem, Inferior Esquerda *Tipo 13* (WL)	-	-	-	-	1	-	CM, E, ED, F, U
				64470-MAT-D50ZC Carenagem, Inferior Esquerda *Tipo 14* (WL)	-	-	-	-	1	1	BR, E, ED, F
				-	-	-	-	-	1	CM
				64470-MAT-D50ZD Carenagem, Inferior Esquerda *Tipo 11* (WL)	-	-	-	-	1	-	BR, E, ED, F
				64470-MAT-D70ZA Carenagem, Inferior Esquerda *Tipo 1* (WL)	-	-	-	-	-	1
				64470-MAT-D70ZB Carenagem, Inferior Esquerda *Tipo 2* (WL)	-	-	-	-	-	1

C-37

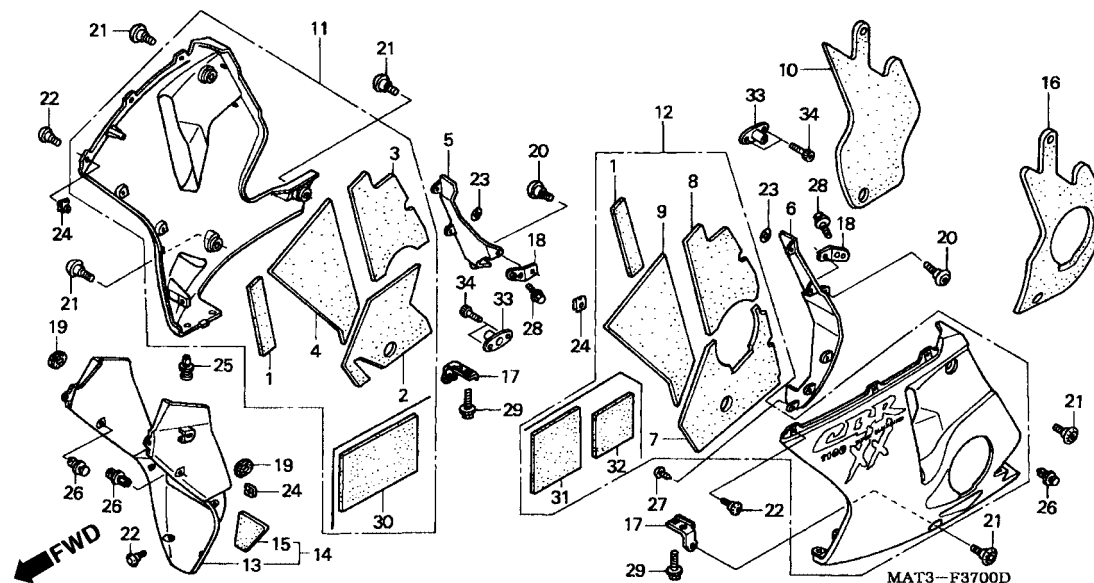
Carenagem Inferior



Item de serviço	T.M.O.	Ref. Nº	Nº da peça	Descrição	Qtd. CBR1100XX						Nº de série	Nota
					V	W	X	Y	1	2		
		(12)	64470-MAT-D70ZC	Carenagem, Inferior Esquerda *Tipo 3* (WL)	-	-	-	-	1			BR, CM, E, ED, F
		13	64510-MAT-D00ZK	Carenagem Interna								
				NH463M Preto Darkness Metalico	-	-	-	-	1	-		BR, E, ED, F
			64510-MAT-000ZG	*NH359M* Preto Mute Metalico	1	1	-	-	-	-		BR, BR/A, E, ED, F, G, ND, SD, U
					1	-	-	-	-	-		AR, SW, 2G
			64510-MAT-000ZH	*YR183M* Titânio Metalico	1	1	-	-	-	-		E, ED, F, G, ND, SD, U
					1	-	-	-	-	-		AR, SW, 2G
			64510-MAT-000ZJ	Carenagem Interna								
				R228C Magenta Muthos Candy	1	1	-	-	-	-		BR, BR/A, G
					1	-	-	-	-	-		AR, E, ED, F, ND, SW, U, 2G
			64510-MAT-000ZK	*R101CU* Vermelho Gloria Candy-U	-	1	-	-	-	-		E, ED, F, ND, SD, U
			64510-MAT-D00ZA	*NH418P* Preto Prisma Perolizado	-	-	1	-	-	-		BR, BR/A, E, ED, F, SD, SW, U, 2G
					-	-	-	1	-	-		
			64510-MAT-D00ZE	*PB284C* Azul Phoneix Candy	-	-	1	-	1	-		CM, E, ED, F, SD, SW, U, 2G
					-	-	-	1	-	-		
			64510-MAT-D00ZF	*R101CU* Vermelho Gloria Candy-U	-	-	1	1	1	-		E, ED, F, SD, SW, 2G
					-	-	1	-	1	-		BR/A, CM
					-	-	1	-	-	-		BR
					-	-	-	-	1	-		U
			64510-MAT-D00ZJ	*NH1* Preto	-	-	-	-	-	1		CM, E, ED, F
			64510-MAT-D00ZL	*PB215C* Azul Taiti Candy	-	-	-	-	-	1		
			64510-MAT-D00ZM	*R195C* Vermelho Blazing Candy	-	-	-	-	-	1		BR, CM, E, ED, F

C-37

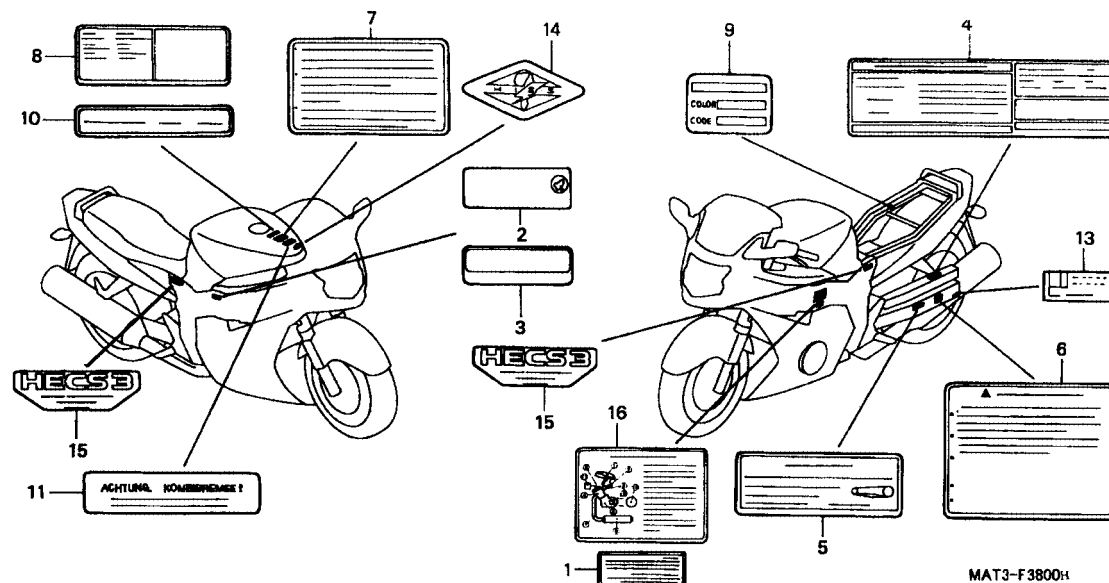
Carenagem Inferior



Item de serviço	T.M.O.	Ref. Nº	Nº da peça	Descrição	Qt. CBR1100XX						Nº de série	Nota
					V	W	X	Y	1	2		
		14	64510-MAT-670ZA	Carenagem Interna *NH359M* Preto Mute Metalico ..	1	-	-	-	-	-	CM	
			64510-MAT-670ZC	*R101CU* Vermelho Gloria Candy-U	-	1	-	-	-	-	AR, SW, 2G	
			64510-MAT-670ZD	*YR183M* Titânio Metalico	-	1	-	-	-	-	AR, CM, SW, 2G	
		15	64511-MAT-670	Protetor, Interno	1	1	-	-	-	-	CM	
					-	1	-	-	-	-	AR, SW, 2G	
		16	64530-MAT-000	Coxim, Esquerdo Inferior	1	1	-	-	-	-		
		17	64542-MAT-000	Suporte, Inferior Carenagem	2	2	2	2	2	2		
		18	64543-MAT-000	Suporte A, carenagem Inferior	2	2	2	2	2	2		
		19	83551-MA6-000	Coxim, Tampa Lateral	2	2	2	2	2	2		
		20	90106-KY2-701	Parafuso, Phillips, 6 x 11	2	2	2	2	2	2		
		21	90112-MAT-000	Parafuso, Phillips, 6 x 16	5	5	5	5	5	5		
		22	90113-MAT-000	Parafuso, Phillips, 6 x 14	8	8	8	8	8	8		
		23	90310-GC8-000	Porca, Rápida, 6 mm	7	7	7	7	7	7		
		24	90320-MM5-000	Porca, Pressão, 6 mm	8	8	8	8	8	8		
		25	90657-SB0-003	Presilha, Rápida	2	2	2	2	2	2		
		26	91549-MW0-790ZA	Presilha, Fixação Painei *NH1* Preto	7	7	7	7	7	7		
		27	93903-34320	Parafuso, Fixação, 4 x 12	1	1	1	1	1	1		
		28	95701-06016-00	Parafuso, Flange, 6 x 16	2	2	2	2	2	2		
		29	95801-06025-00	Parafuso, Flange, 6 x 25	2	2	2	2	2	2		
		30	64411-MAT-D50	Abafador A, Carenagem Inferior	-	-	-	-	1	1		
		31	64412-MAT-D50	Abafador B, Carenagem Inferior	-	-	-	-	1	1		
		32	64413-MAT-D50	Abafador C, Carenagem Inferior	-	-	-	-	1	1		
		33	64531-MAT-D50	Suporte, Inferior Carenagem	-	-	-	-	2	2		
		34	96600-06016-07	Parafuso Allen, 6 x 16	-	-	-	-	4	4		

C-38

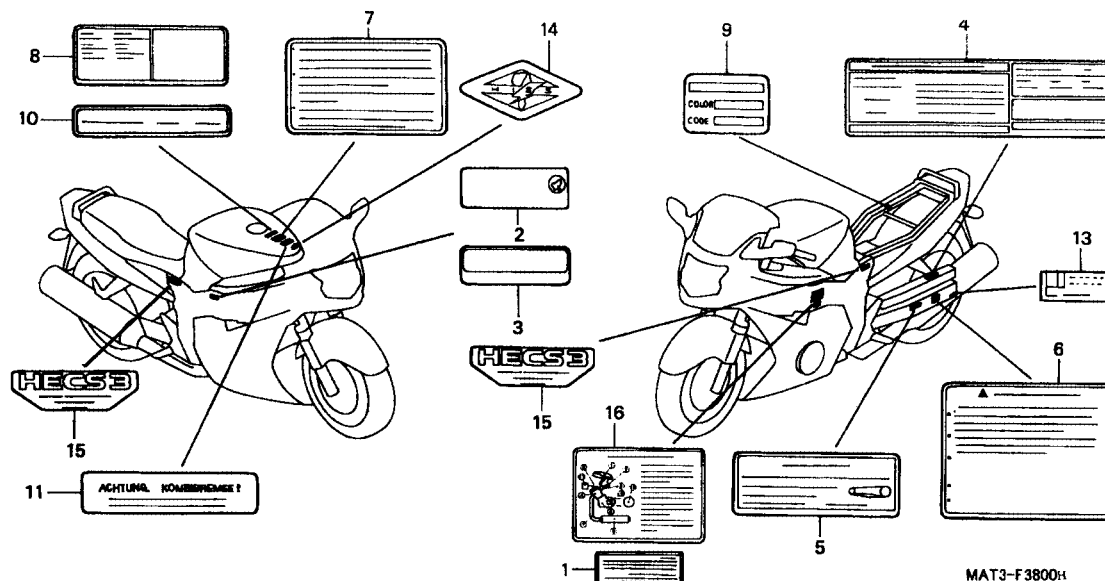
Etiqueta Precaução



Item de serviço	T.M.O.	Ref. Nº	Nº da peça	Descrição	Qt. CBR1100XX						Nº de série	Nota	
					V	W	X	Y	1	2			
		1	30590-GBF-850	Etiqueta, Ignição	-	1	-	-	-	-	CM
			30590-GBF-851	-	-	1	1	1	1	CM
		2	87139-463-670	Etiqueta, Altitude	1	1	1	1	1	-	CM
		3	87501-MAS-415	Placa Número Registro	1	1	1	1	-	-	AR, F, ND, SD, SW, 2G
				-	-	1	1	-	-	E, ED
			87501-MBW-P00	-	-	-	1	1	E, ED, F
			87125-041-680	Placa, Identificação.....	-	-	-	1	1	-	BR
		4	87505-MAT-300	Etiqueta, Pneu	1	1	-	-	-	-	AR, E, ED, G, ND, SD, SW, U, 2G
			87505-MAT-620	1	1	-	-	-	-	F
			87505-MAT-720	1	1	-	-	-	-	CM
			87505-MAT-740	1	1	-	-	-	-	CM
			87505-MAT-900	-	1	-	-	-	-	BR, BR/A
			87505-MAT-B00	-	-	1	1	1	1	BR, BR/A
			87505-MAT-C00	-	-	1	1	1	1	CM
			87505-MAT-C10	-	-	1	1	1	1	CM
			87505-MAT-E00	-	-	1	1	1	1	E, ED, SD, SW, U, 2G
			87505-MAT-F00	-	-	1	1	1	1	F
		5	87507-MAT-300	Etiqueta, Precaução Corrente.....	1	1	1	1	1	1	AR, CM, E, ED, G, ND, SD, SW, U, 2G
			87507-MAT-620	Etiqueta, Corrente Transmissão (Francês)	1	1	1	1	1	1	CM, F
			87507-MAT-900	Etiqueta, Corrente Transmissão	-	1	1	1	1	1	BR, BR/A
		6	87512-MAT-300	Etiqueta, Carga Acessórios	1	1	1	-	-	-	AR, E, ED, G, ND, SD, SW, U, 2G
			87512-MAT-620	Etiqueta, Carga Acessórios (Francês)	1	1	1	-	-	-	F
			87512-MZ3-670	Etiqueta, Precaução	1	1	1	1	1	1	CM

C-38

Etiqueta Precaução

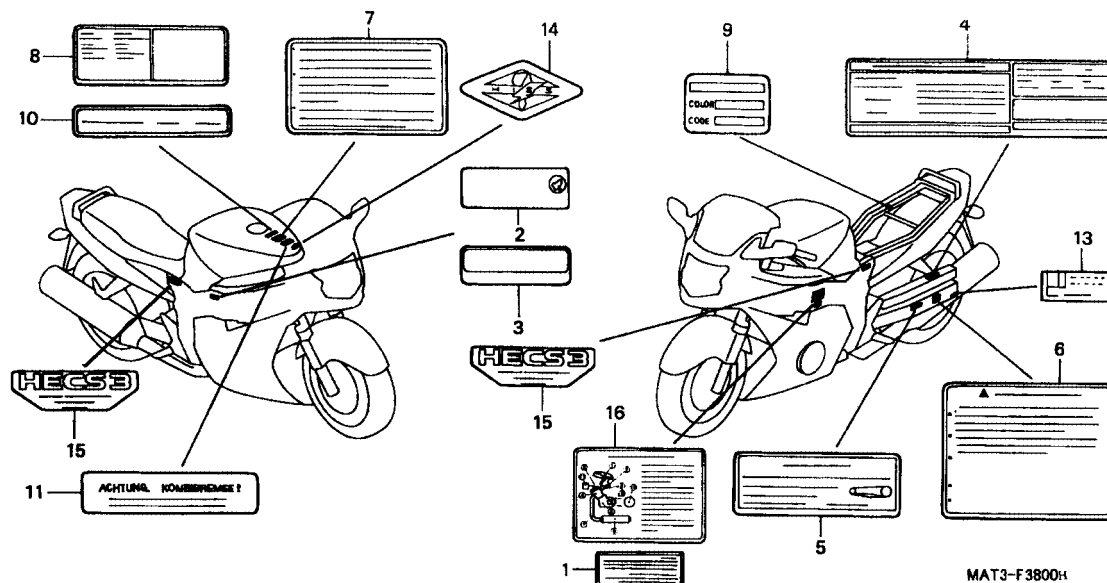


3

Item de serviço	T.M.O.	Ref. Nº	Nº da peça	Descrição	Qtd. CBR1100XX						Nº de série	Nota	
					V	W	X	Y	1	2			
		(6)	87512-MZ5-730	Etiqueta, Precaução (Francês)	1	1	1	1	1	1	CM
			87512-MAT-E00	Etiqueta, Carga Acessórios	-	-	-	1	1	1	E, ED, SD, SW, U, 2G
		87512-MAT-F00	-	-	-	1	1	1	F	
		87512-MAT-900	-	1	1	-	-	-	BR, BR/A	
		87512-MAT-B00	Etiqueta, Carga Acessórios	-	-	-	1	1	1	BR	
		7	87560-MZ0-610	Etiqueta, Precaução (Inglês/Francês/Alemão)	1	1	1	1	-	-	AR, E, ED, F, G, ND, SD, SW, U, U, 2G
					1	1	1	1	-	-	AR, E, ED, F, G, ND, SD
					-	-	-	-	1	-	~ 1M400253	F
					-	-	-	-	1	-	~ 1M402292	E, ED
			87560-MZ0-670	Etiqueta, Precaução.....	1	1	1	1	1	1	CM
			87560-MZ0-740	Etiqueta, Precaução (Francês)	1	1	1	1	-	-	CM
			87560-KE2-710	Etiqueta, Precaução.....	-	1	1	-	-	-	BR, BR/A
			87560-MZ0-611	Etiqueta, Precaução (Inglês/Francês/Alemão)	-	-	-	-	1	1	U
					-	-	-	-	-	1	E, ED, F
					-	-	-	-	-	-	1M400254 ~	F
		87560-MZ0-741	Etiqueta, Precaução (Francês)	-	-	-	-	1	-	1M402293 ~	E, ED	
		87560-KCH-630	Etiqueta, Precaução	-	-	-	1	1	1	BR	
		8	87560-MZ1-620	Etiqueta, Precaução, Francês.....	1	1	1	1	1	1	F
			9	87565-MAT-610ZA	Etiqueta, Cor *Tipo 1* (NH359).....	1	-	-	-	-	-
		87565-MAT-610ZB		Etiqueta, Cor *Tipo 2* (R228).....	1	-	-	-	-	-	AR, E, ED, F, G, ND, SW, U, 2G
			87565-MAT-610ZC	Etiqueta, Cor*Tipo 3* (YR183).....	1	-	-	-	-	-	AR, E, ED, F, G, ND, SW, U, 2G
			87565-MAT-860ZB	-	1	-	-	-	-	AR, CM, E, ED, F, ND, SD, SW, U, 2G

C-38

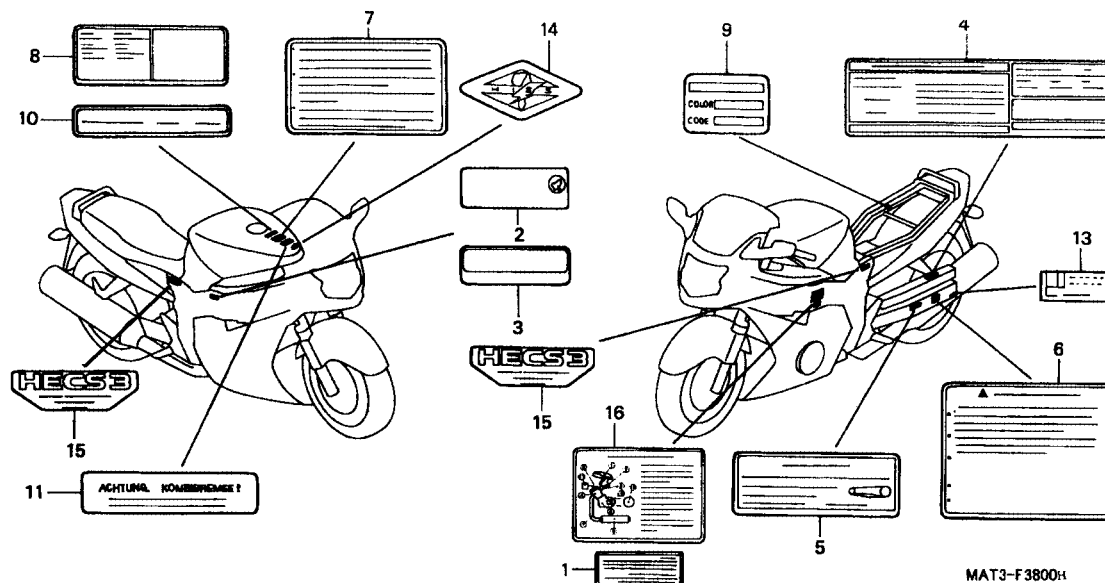
Etiqueta Precaução



Item de serviço	T.M.O.	Ref. Nº	Nº da peça	Descrição	Qt. CBR1100XX						Nº de série	Nota
					V	W	X	Y	1	2		
(9)		87565-MAT-860ZC	Etiqueta, Cor *Tipo 4* (R101).....		-	1	-	-	-	-		AR, CM, E, ED, F, ND, SD, SH, U, 2G
		87565-MAT-860ZD	Etiqueta, Cor *Tipo 5* (NH359B).....		-	1	-	-	-	-		AR, E, ED, F, ND, SD, SW, U, 2G
		87565-MAT-D00ZB	Etiqueta, Cor *Tipo 6* (NH418).....		-	-	1	-	-	-		E, ED, F, SD, SW, U, 2G
		87565-MAT-D00ZC	Etiqueta, Cor *Tipo 7* (PB284).....		-	-	1	-	-	-		CM, E, ED, F, SD, SW, U, 2G
		87565-MAT-D00ZD	Etiqueta, Cor *Tipo 8* (R101).....		-	-	1	-	-	-		CM, E, ED, F, SD, SW, 2G
		87565-MAT-D30ZA	Etiqueta, Cor *Tipo 11* (NH418).....		-	-	-	1	-	-		
		87565-MAT-D30ZB	Etiqueta, Cor *Tipo 12* (PB284).....		-	-	-	1	-	-		
		87565-MAT-D30ZC	Etiqueta, Cor *Tipo 13* (R101).....		-	-	-	1	-	-		E, ED, F, SD, SH, U, 2G
		87565-MAT-D50ZA	Etiqueta, Cor *Tipo 15* (P8284).....		-	-	-	-	1	-		CM, E, ED, F, U
		87565-MAT-D50ZB	Etiqueta, Cor *Tipo 16* (R101).....		-	-	-	-	1	-		CM, E, ED, F, U
		87565-MAT-D50ZC	Etiqueta, Cor *Tipo 17* (NH146).....		-	-	-	-	1	-		E, ED, F
		87565-MAT-D50ZD	Etiqueta, Cor *Tipo 14* (NH463).....		-	-	-	-	1	-		E, ED, F
		87565-MAT-D70ZA	Etiqueta, Cor *Tipo 1* (NH463).....		-	-	-	-	-	1		CM, E, ED, F, U
		87565-MAT-D70ZB	Etiqueta, Cor *Tipo 2* (PB215).....		-	-	-	-	-	1		CM, E, ED, F, U
		87565-MAT-D70ZC	Etiqueta, Cor *Tipo 3* (R195).....		-	-	-	-	-	1		CM, E, ED, F
		87565-MAT-D70ZD	Etiqueta, Cor *Tipo 4* (NH146).....		-	-	-	-	-	1		CM, E, ED, F
10		87586-MB6-870ZE	Etiqueta, Combustível *Tipo 8*		-	-	-	-	1	1		E, ED
		87586-MB6-870ZH	Etiqueta, Combustível *Tipo 8*		1	1	1	1	-	-		U, 2G
					-	-	1	1	-	-		SW
		87586-MB6-870ZM	Etiqueta, Combustível *Tipo 5*		-	-	-	-	1	1		E, ED,
		87586-MCC-620	Etiqueta, Combustível		-	-	-	-	1	1		F
		87586-MR6-670ZD	Etiqueta, Combustível *Tipo 5*		1	1	1	1	-	-		E

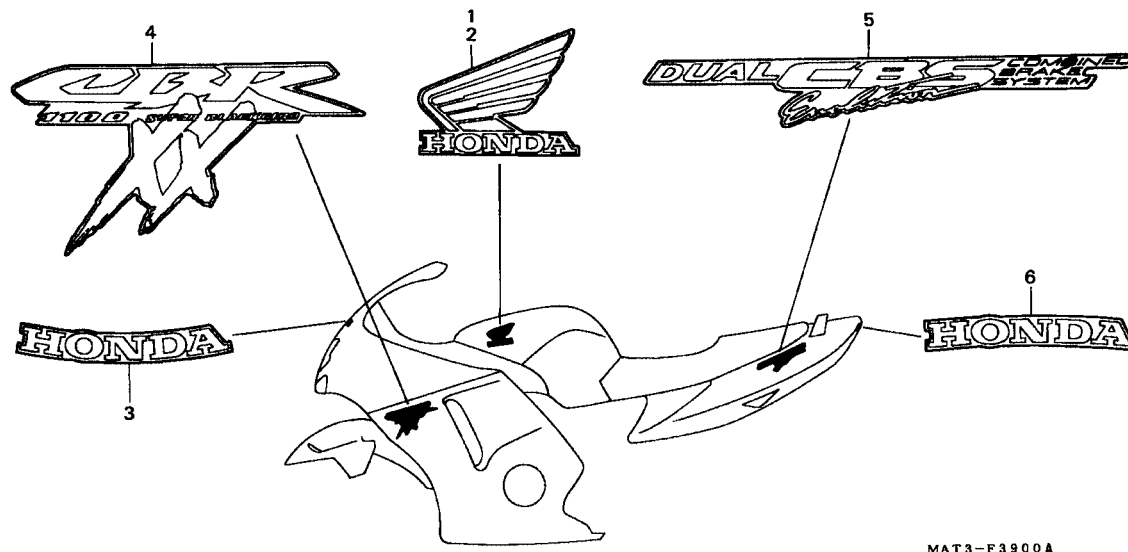
C-38

Etiqueta Precaução



Item de serviço	T.M.O.	Ref. Nº	Nº da peça	Descrição	Qtd. CBR1100XX							Nº de série	Nota
					V	W	X	Y	1	2			
		11	87591-MAJ-G40	Etiqueta Precaução, Frenagem (Alemão).....	1	1	1	-	-	-	G, 2G
		13	87508-MAT-900	Etiqueta, Ajuste Corrente	-	-	1	1	1	1	BR, BR/A
			87508-MK6-670	-	1	1	1	1	1	AR, CM, E, ED, ND, SD, SH, U, 2G
					-	1	-	-	-	-	BR, BR/A
			87508-MZ1-620	Etiqueta, Ajuste Corrente (Francês).....	-	1	1	1	1	1	CM, F
		14	17528-MBW-D00	Emblema (HISS).....	-	-	-	1	1	-	E, ED, F, SD, SW, 2G
					-	-	-	-	1	-	U
			17528-MAT-D70	Emblema HISS	-	-	-	-	-	1	E, ED, F, U
		15	87121-MBG-610	Emblema (HECS 3)	-	-	2	2	-	-	SU, 2G
					-	-	-	-	2	-	E, ED, F
		16	87520-MAT-790	Etiqueta Precaução (CAR) (Francês).....	-	1	-	-	-	-	F
			87591-MAT-680	Etiqueta Precaução (CAR)	1	-	-	-	-	-	AR
			87591-MAT-870	Etiqueta Precaução (CAR)	-	1	-	-	-	-	AR
			87591-MAT-R00	Etiqueta Precaução (INJ)	-	-	1	1	-	-	SD
			87520-MAT-F00	Etiqueta Precaução (INJ) (Francês).....	-	-	1	1	-	-	F
			87520-MAT-F20	-	-	-	-	1	-	F
			87520-MAT-F30	-	-	-	-	-	1	F

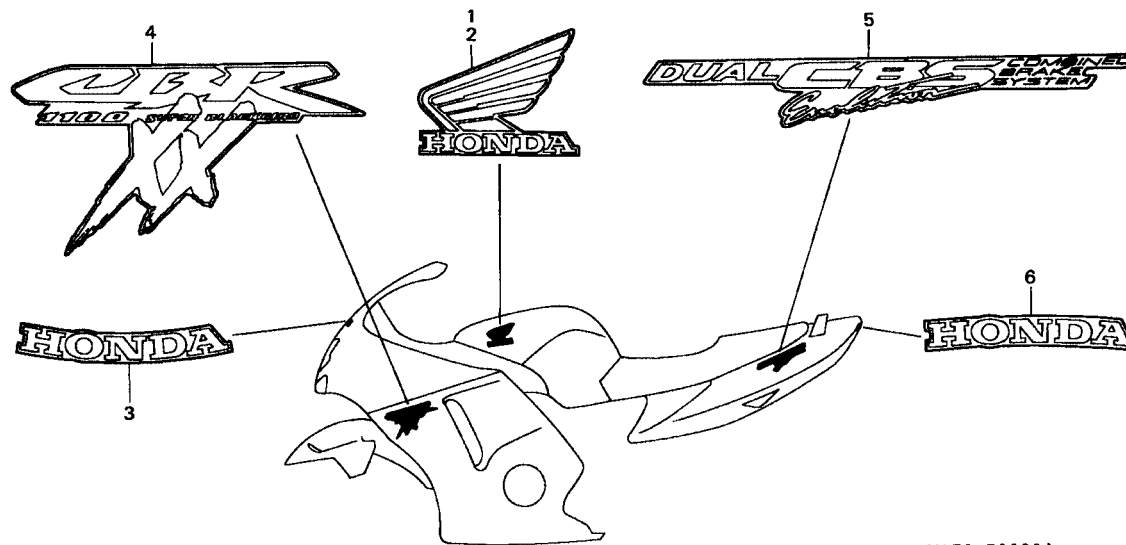
C-39
Faixas • Emblemas
(V-Exceto CM • W)



Item de serviço	T.M.O.	Ref. Nº	Nº da peça	Descrição	Qt. CBR1100XX						Nº de série	Nota
					V	W	X	Y	1	2		
		1	17521-MAT-300ZA	Emblema Direito, Tanque Combustível *Tipo 1*.....	1	1	-	-	-	-	BR, BR/A, G
					1	-	-	-	-	-	AR, E, ED, F, ND, SW, U, 2G
			17521-MAT-300ZB	Emblema Direito, Tanque Combustível *Tipo 2*.....	1	1	-	-	-	-	BR, BR/A, G
					1	-	-	-	-	-	AR, E, ED, F, ND, SW, U, 2G
			17521-MAT-300ZC	Emblema Direito, Tanque Combustível *Tipo 3*.....	1	-	-	-	-	-	AR, E, ED, F, G, ND, SW, U, 2G
			17521-MAT-860ZA	Emblema Direito, Tanque Combustível *Tipo 1*.....	-	1	-	-	-	-	AR, E, ED, F, ND, SD, SW, U, 2G
			17521-MAT-860ZB	Emblema Direito, Tanque Combustível *Tipo 3*.....	-	1	-	-	-	-	AR, CM, E, ED, F, ND, SD, SW, U, 2G
			17521-MAT-860ZC	Emblema Direito, Tanque Combustível *Tipo 4*.....	-	1	-	-	-	-	AR, CM, E, ED, F, ND, SD, SW, U, 2G
		2	17526-MAT-300ZA	Emblema Esquerdo, Tanque Combustível *Tipo 1*....	1	1	-	-	-	-	BR, BR/A, G
					-	1	-	-	-	-	AR, E, ED, F, ND, SW, U, 2G
			17526-MAT-300ZB	Emblema Esquerdo, Tanque Combustível *Tipo 2*....	1	1	-	-	-	-	BR, BR/A, G
					1	-	-	-	-	-	AR, E, ED, F, ND SW, U, 2G
			17526-MAT-300ZC	Emblema Esquerdo, Tanque Combustível *Tipo 3*....	1	-	-	-	-	-	AR, E, ED, F, G, ND, SW, U, 2G
			17526-MAT-860ZA	Emblema Esquerdo, Tanque Combustível *Tipo 1*....	-	1	-	-	-	-	AR, E, ED, F, ND, SD, SW, U, 2G
			17526-MAT-860ZB	Emblema Esquerdo, Tanque Combustível *Tipo 3*....	-	1	-	-	-	-	AR, CM, E, ED, F, ND, SD, SW, U, 2G

C-39

Faixas • Emblemas (V-Exceto CM • W)

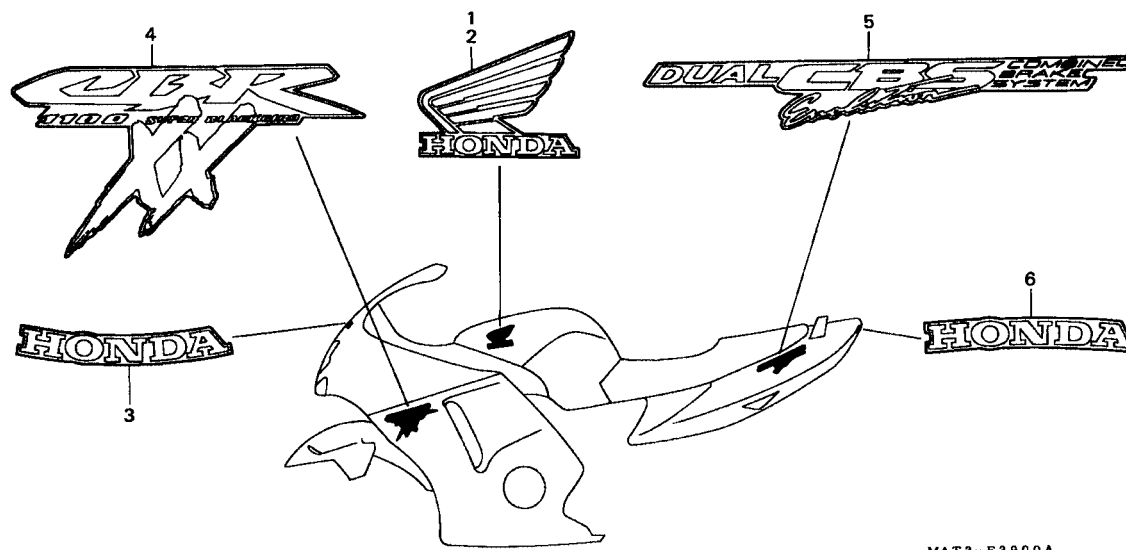


MAT3-F3900A

3

Item de serviço	T.M.O.	Ref. Nº	Nº da peça	Descrição	Qtde. CBR1100XX						Nº de série	Nota	
					V	W	X	Y	1	2			
		(2)	17526-MAT-860ZC	Emblema Esquerdo, Tanque Combustível *Tipo 4*....	-	1	-	-	-	-	AR, CM, E, ED, F, ND, SD, SW, U, 2G
		3	64219-MAT-300ZA	Emblema, Carenagem Superior *Tipo 1*.....	1	1	-	-	-	-	BR, BR/A, G
					1	-	-	-	-	-	AR, E, ED, F, ND, SW, U, 2G
			64219-MAT-300ZB	Emblema, Carenagem Superior *Tipo 2*.....	1	1	-	-	-	-	BR, BR/A, G
					1	-	-	-	-	-	AR, E, ED, F, ND, SW, U, 2G
			64219-MAT-300ZC	Emblema, Carenagem Superior *Tipo 3*	1	-	-	-	-	-	AR, E, ED, F, G, ND, SW, U, 2G
			64219-MAT-860ZA	Emblema, Carenagem Superior *Tipo 1*.....	-	1	-	-	-	-	AR, E, ED, F, ND, SD SW, U, 2G
			64219-MAT-860ZB	Emblema, Carenagem Superior *Tipo 3*.....	-	1	-	-	-	-	AR, CM, E, ED, F, ND, SD, SW, U, 2G
			64219-MAT-860ZC	Emblema, Carenagem Superior *Tipo 4*.....	-	1	-	-	-	-	AR, CM, E, ED, F, ND, SD, SW, U, 2G
		4	64419-MAT-300ZA	Emblema, Carenagem Inferior *Tipo 1*.....	2	2	-	-	-	-	BR, BR/A, G
					2	-	-	-	-	-	AR, E, ED, F, ND, SW, U, 2G
			64419-MAT-300ZB	Emblema, Carenagem Inferior *Tipo 2*.....	2	2	-	-	-	-	BR, BR/A, G, AR, E, ED, F, ND, SW, U, 2G
			64419-MAT-300ZC	Emblema, Carenagem Inferior *Tipo 3*.....	2	-	-	-	-	-	AR, E, ED, F, G, ND, SW, U, 2G
		64419-MAT-860ZA	Emblema, Carenagem Superior *Tipo 3*.....	2	-	-	-	-	-	AR, CM, E, ED, F, ND, SD, SW, U, 2G	

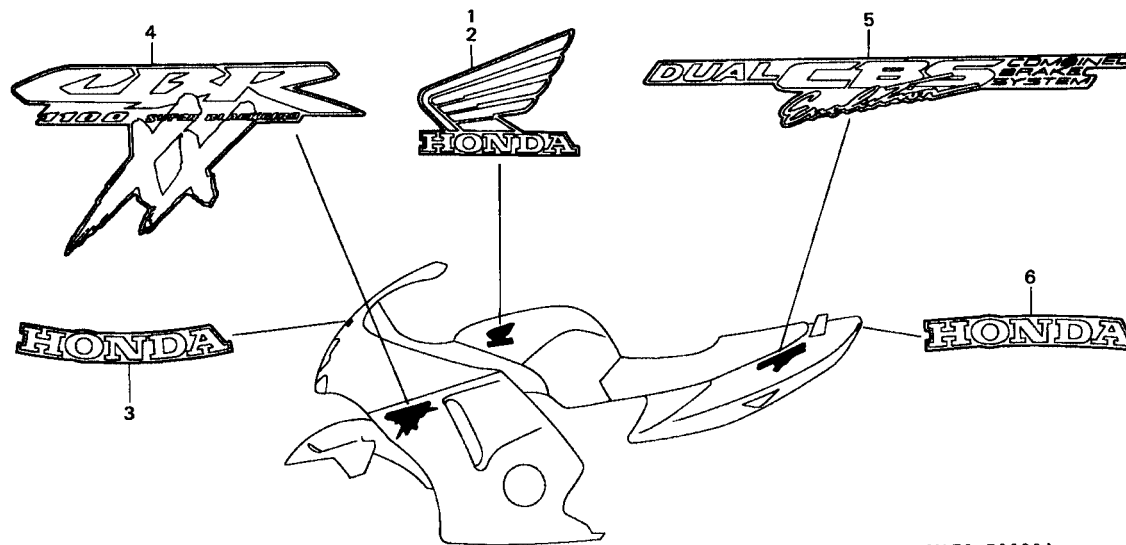
C-39
Faixas • Emblemas
(V-Exceto CM • W)



Item de serviço	T.M.O.	Ref. Nº	Nº da peça	Descrição	Qtde. CBR1100XX						Nº de série	Nota
					V	W	X	Y	1	2		
(4)		64419-MAT-860ZB	Emblema, Carenagem Inferior *Tipo 4*	-	2	-	-	-	-	AR, CM, E, ED, F, ND, SD, SW, U, 2G
		64419-MAT-860ZC	Emblema, Carenagem Inferior *Tipo 5*	-	2	-	-	-	-	AR, E, ED, F, ND, SD, SW, U, 2G
		5	77218-MAT-300ZA	Emblema B, Rabeta *Tipo 1*	2	2	-	-	-	BR, BR/A, G
					2	-	-	-	-	AR, E, ED, F, ND, SW, U, 2G
			77218-MAT-300ZB	Emblema B, Rabeta *Tipo 2*	2	2	-	-	-	BR, BR/A, G
					2	-	-	-	-	AR, E, ED, F, ND, SW, U, 2G
			77218-MAT-300ZC	Emblema B, Rabeta *Tipo 3*	2	-	-	-	-	AR, E, ED, F, G, ND, SW, U, 2G
			77218-MAT-860ZA	Emblema B, Rabeta *Tipo 1*	-	2	-	-	-	AR, E, ED, F, ND, SD, SW, U, 2G
			77218-MAT-860ZB	Emblema B, Rabeta* Tipo 3*	-	2	-	-	-	AR, CM, E, ED, F, ND, SD, SW, U, 2G
			77218-MAT-860ZC	Emblema B, Rabeta *Tipo 4*	-	2	-	-	-	AR, CM, E, ED, F, ND, SD, SW, U, 2G
		6	77219-MAT-300ZA	Emblema A, Rabeta *Tipo 1*	1	1	-	-	-	BR, BR/A, G
					1	-	-	-	-	AR, E, ED, F, ND, SW, U, 2G
			77219-MAT-300ZB	Emblema A, Rabeta *Tipo 2*	1	1	-	-	-	BR, BR/A, G
					1	-	-	-	-	AR, E, ED, F, ND, SW, U, 2G
			77219-MAT-300ZC	Emblema A, Rabeta *Tipo 3*	1	-	-	-	-	AR, E, ED, F, G, ND, SW, U, 2G

C-39

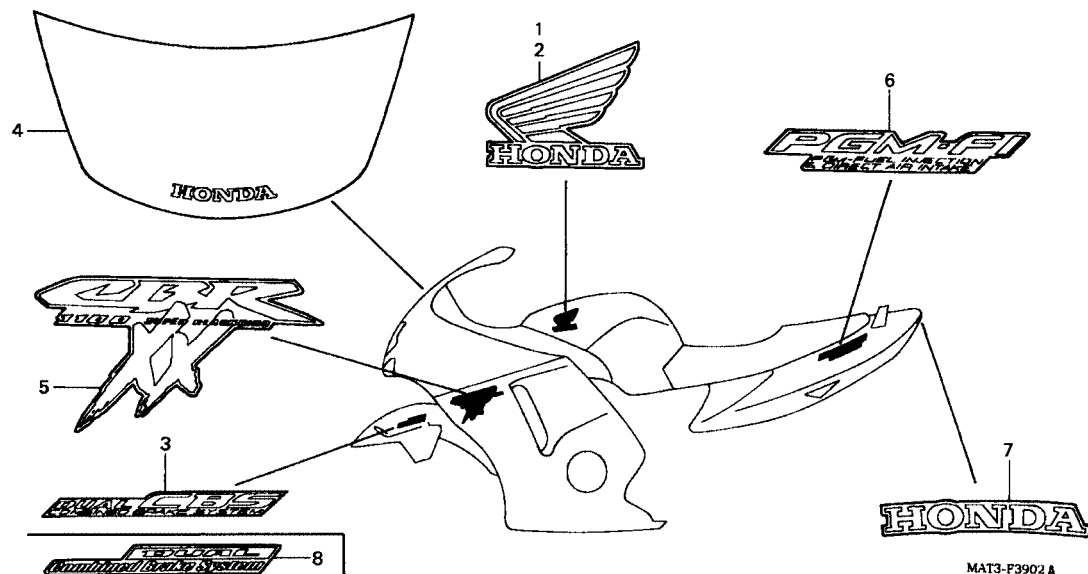
Faixas • Emblemas (V-Exceto CM • W)



3

Item de serviço	T.M.O.	Ref. Nº	Nº da peça	Descrição	Qtd. CBR1100XX						Nº de série	Nota		
					V	W	X	Y	1	2				
		(6)	77219-MAT-860ZA	Emblema A, Rabeta *Tipo 1*	-	1	-	-	-	-	AR, E, ED, F, ND, SD, SW, U, 2G
			77219-MAT-860ZB	Emblema A, Rabeta *Tipo 3*	-	1	-	-	-	-	AR, CM, E, ED, F, ND, SD, SW, U, 2G
			77219-MAT-860ZC	Emblema A, Rabeta *Tipo 4*	-	1	-	-	-	-	AR, CM, E, ED, F, ND, SD, SW, U, 2G

C-39.1 **Faixas • Emblemas** **(X / Y / 1 / 2)**

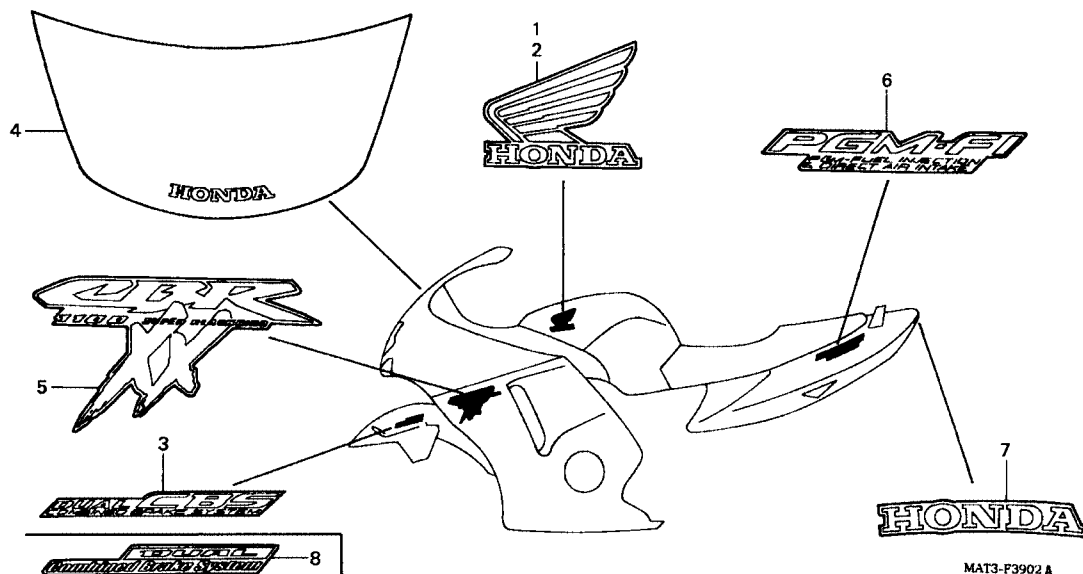


MAT3-F3902 A

Item de serviço	T.M.O.	Ref. Nº	Nº da peça	Descrição	Qt. CBR1100XX						Nº de série	Nota
					V	W	X	Y	1	2		
1		17521-MAT-F00ZA	Emblema Direito, Tanque Combustível *Tipo 6*	-	-	1	-	-	-	BR, BR/A, E, ED, F, SD, SW, U, 2G
		17521-MAT-F00ZB	Emblema Direito, Tanque Combustível *Tipo 7*	-	-	1	-	-	-	CM, E, ED, F, SD, SW, U, 2G
		17521-MAT-860ZC	Emblema Direito, Tanque Combustível *Tipo 4*	-	-	1	1	-	-	BR/A, E, ED, F, SD, SW, 2G
		17521-MAT-D30ZA	Emblema Direito, Tanque Combustível *Tipo 8*	-	-	1	-	-	-	BR, CM
		17521-MAT-D50ZA	Emblema Direito, Tanque Combustível *Tipo 10*	-	-	-	1	-	-	CM, E, ED, F, U
		17521-MAT-D50ZB	Emblema Direito, Tanque Combustível *Tipo 11*	-	-	-	1	-	-	CM, E, ED, F, U
		17521-MAT-D50ZC	Emblema Direito, Tanque Combustível *Tipo 12*	-	-	-	1	-	-	BR, E, ED, F
		17521-MAT-D50ZD	Emblema Direito, Tanque Combustível *Tipo 9*	-	-	-	1	-	-	BR, E, ED, F
		17521-MAT-D70ZA	Emblema Direito, Tanque Combustível *Tipo 1*	-	-	-	-	1	-
		17521-MAT-D70ZB	Emblema Direito, Tanque Combustível *Tipo 2*	-	-	-	-	1	-
		17521-MAT-D70ZC	Emblema Direito, Tanque Combustível *Tipo 3*	-	-	-	-	1	-	BR, CM, E, ED, F
		17521-MAT-D70ZD	Emblema Direito, Tanque Combustível *Tipo 4*	-	-	-	-	1	-	BR, CM, E, ED, F
		2 17526-MAT-F00ZA	Emblema Esquerdo, Tanque Combustível *Tipo 6*	-	-	1	-	-	-	BR, BR/A, E, ED, F, SD, SW, U, 2G
		17526-MAT-F00ZB	Emblema Esquerdo, Tanque Combustível *Tipo 7*	-	-	1	-	-	-	CM, E, ED, F, SD, SW, U, 2G
		17526-MAT-860ZC	Emblema Esquerdo, Tanque Combustível *Tipo 4*	-	-	1	1	-	-	BR/A, E, ED, F, SD, SW, 2G
		17526-MAT-D30ZA	Emblema Esquerdo, Tanque Combustível *Tipo 8*	-	-	1	-	-	-	BR, CM

C-39.1

Faixas • Emblemas (X/Y/1/2)

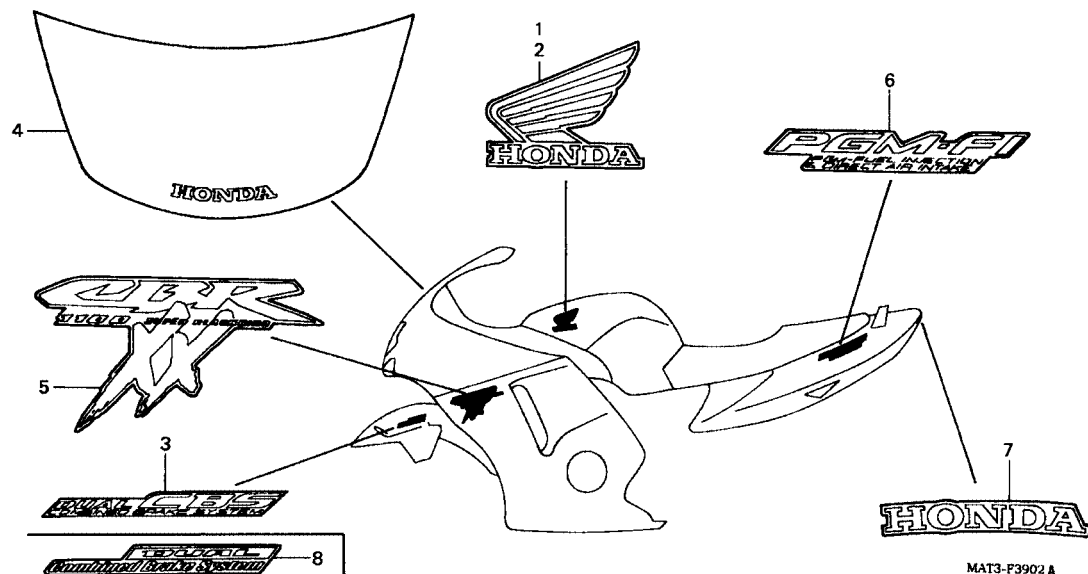


3

Item de serviço	T.M.O.	Ref. Nº	Nº da peça	Descrição	Qt. CBR1100XX							Nº de série	Nota
					V	W	X	Y	1	2			
(2)		17526-MAT-D50ZA	Emblema Esquerdo, Tanque Combustível *Tipo 10*..	-	-	-	-	1	-	CM, E, ED, F, U	
		17526-MAT-D50ZB	Emblema Esquerdo, Tanque Combustível *Tipo 11*..	-	-	-	-	-	1	CM, E, ED, F, U	
		17526-MAT-D50ZC	Emblema Esquerdo, Tanque Combustível *Tipo 12*..	-	-	-	-	1	-	BR, E, ED, F	
		17526-MAT-D50ZD	Emblema Esquerdo, Tanque Combustível *Tipo 9*....	-	-	-	-	-	1	BR, E, ED, F	
		17526-MAT-D70ZA	Emblema Esquerdo, Tanque Combustível *Tipo 1*....	-	-	-	-	-	1	
		17526-MAT-D70ZB	Emblema Esquerdo, Tanque Combustível *Tipo 2*....	-	-	-	-	-	1	
		17526-MAT-D70ZC	Emblema Esquerdo, Tanque Combustível *Tipo 3*....	-	-	-	-	-	1	BR, CM, E, ED, F	
		17526-MAT-D701D	Emblema Esquerdo, Tanque Combustível *Tipo 4*....	-	-	-	-	-	1	BR, CM, E, ED, F	
		3	61105-MAT-D00ZA	Emblema, CBS *Tipo 2*	-	-	2	-	-	-	BR, BR/A, E, ED, F, SD, SW, U, 2G
		61105-MAT-D00ZB	Emblema, CBS *Tipo 1*	-	-	2	-	-	-	BR, BR/A, CM, E, ED, F, SD, SW, 2G	
		61105-MAT-D00ZC	Emblema, CBS *Tipo 3*	-	-	2	-	-	-	CM, E, ED, F, SD, SW, U, 2G	
		61105-MAT-D30ZA	Emblema *Tipo 1* (CBS)	-	-	-	2	-	-	E, ED, F;SD, SW, 2G	
		61105-MAT-D30ZB	Emblema *Tipo 2* (CBS)	-	-	-	2	-	-	
		61105-MAT-D30ZC	Emblema *Tipo 3* (CBS)	-	-	-	2	-	-	
		61105-MAT-D50ZA	Emblema *Tipo 2* (CBS)	-	-	-	-	2	-	CM, E, ED, F, U	
		61105-MAT-D50ZB	Emblema *Tipo 3* (CBS)	-	-	-	-	2	-	CM, E, ED, F, U	
		61105-MAT-D50ZC	Emblema *Tipo 4* (CBS)	-	-	-	-	2	-	BR, E, ED, F	
		61105-MAT-D50ZD	Emblema *Tipo 1* (CBS)	-	-	-	-	2	-	BR, E, ED, F	
		4	64205-MAT-D00ZA	Faixa Pára Brisa *Tipo 1*	-	-	1	1	-	-
		64205-MAT-D00ZB	Faixa Pára Brisa *Tipo 2*	-	-	1	-	-	-	CM, E, ED, F, SD, SW, U, 2G	
		64205-MAT-D50ZA	Faixa Pára Brisa *Tipo 1*	-	-	-	-	1	-	
		64205-MAT-D70ZB	-	-	-	-	1	-	

C-39.1

Faixas • Emblemas (X / Y / 1 / 2)

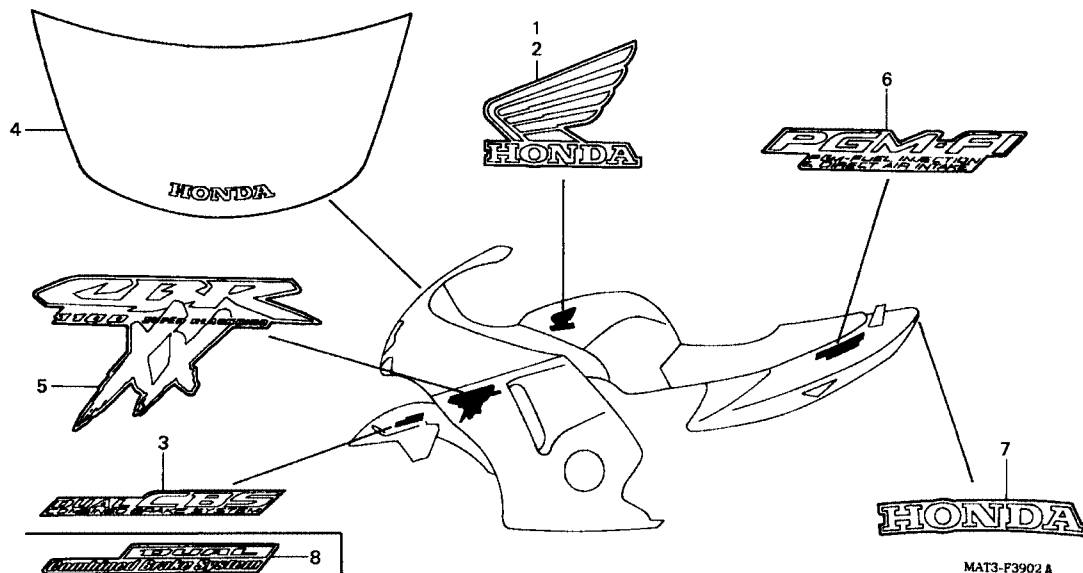


MAT3-F3902 A

Item de serviço	T.M.O.	Ref. Nº	Nº da peça	Descrição	Qt.						Nº de série	Nota
					CBR1100XX							
					V	W	X	Y	1	2		
5		64419-MAT-D00ZA	Emblema, Carenagem Inferior *Tipo 6*	-	-	2	-	-	-	BR, BR/A, E, ED, F, SD, SW, U, 2G
		64419-MAT-D00ZB	Emblema, Carenagem Inferior *Tipo 7*	-	-	2	-	-	-	CM, E, ED, F, SD, SW, U, 2G
		64419-MAT-860ZB	Emblema, Carenagem Inferior *Tipo 4*	-	-	2	-	-	-	BR, BR/A, CM, E, ED, F, SD, SW, 2G
		64419-MAT-D30ZA	Emblema, Carenagem Inferior *Tipo 10*	-	-	-	2	-	-
		64419-MAT-D30ZB	Emblema, Carenagem Inferior *Tipo8*	-	-	-	2	-	-	E, ED, F, SD, SW, 2G
		64419-MAT-D30ZC	Emblema, Carenagem Inferior *Tipo9*	-	-	-	2	-	-
		64419-MAT-D50ZA	Emblema, Carenagem Inferior *Tipo12*	-	-	-	-	2	-	CM, E, ED, F, U
		64419-MAT-D50ZB	Emblema, Carenagem Inferior *Tipo13*	-	-	-	-	2	-	CM, E, ED, F, U
		64419-MAT-D50ZC	Emblema, Carenagem Inferior *Tipo14*	-	-	-	-	2	2	BR, E, ED, F
				-	-	-	-	-	2	CM
		64419-MAT-D50ZD	Emblema, Carenagem Inferior *Tipo11*	-	-	-	-	2	-	BR, E, ED, F
		64419-MAT-D70ZA	Emblema, Carenagem Inferior *Tipo1*	-	-	-	-	-	2
		64419-MAT-D70ZB	Emblema, Carenagem Inferior *Tipo2*	-	-	-	-	-	2
		64419-MAT-D70ZC	Emblema, Carenagem Inferior *Tipo3*	-	-	-	-	-	2	BR, CM, E, ED, F
6		77218-MAT-D00ZA	Emblema B, Rabeta *Tipo1*	-	-	2	-	-	-	BR, BR/A, CM, E, ED, F, SD, SW, 2G
		77218-MAT-D00ZB	Emblema B, Rabeta *Tipo2*	-	-	2	-	-	-	BR, BR/A, E, ED, F, SD, SW, U, 2G
		77218-MAT-D00ZC	Emblema B, Rabeta *Tipo3*	-	-	2	-	-	-	CM, E, ED, F, SD, SW, U, 2G
		77218-MAT-D30ZA	Emblema B, Rabeta *Tipo1*	-	-	-	2	-	-	E, ED, F, SD, SW, 2G
		77218-MAT-D30ZB	Emblema B, Rabeta *Tipo2*	-	-	-	2	-	-
		77218-MAT-D30ZC	Emblema B, Rabeta *Tipo3*	-	-	-	2	-	-
				-	-	-	2	-	-

C-39.1

Faixas • Emblemas (X/Y/1/2)

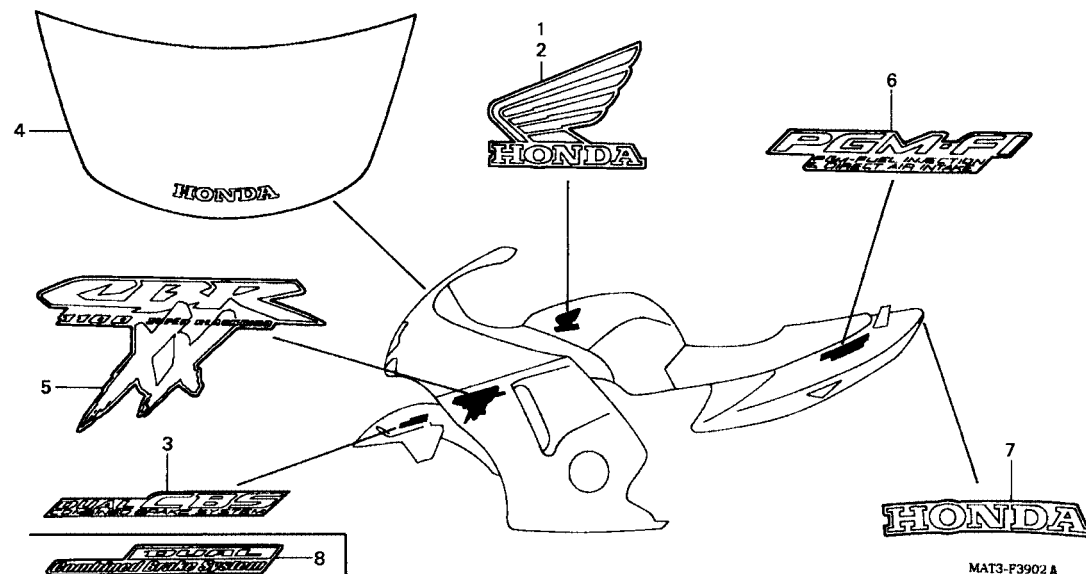


MAT3-F3902 A

3

Item de serviço	T.M.O.	Ref. Nº	Nº da peça	Descrição	Qtd. CBR1100XX						Nº de série	Nota
					V	W	X	Y	1	2		
(6)		77218-MAT-D50ZA	Emblema B, Rabeta *Tipo2*	-	-	-	-	2	-	CM, E, ED, F, U
		77218-MAT-D50ZB	Emblema B, Rabeta *Tipo3*	-	-	-	-	2	-	CM, E, ED, F, U
		77218-MAT-D50ZC	Emblema B, Rabeta *Tipo4*	-	-	-	-	2	2	BR, E, ED, F
				-	-	-	-	-	2	CM
		77218-MAT-D50ZD	Emblema B, Rabeta *Tipo1*	-	-	-	-	2	-	BR, E, ED, F
		77218-MAT-D701A		-	-	-	-	2
		71218-MAT-D70ZB	Emblema B, Rabeta*Tipo2*	-	-	-	-	2
		77218-MAT-D70ZC	Emblema B, Rabeta*Tipo3*	-	-	-	-	2	BR, CM, E, ED, F
		7	77219-MAT-D00ZA	Emblema A, Rabeta*Tipo1*	-	-	1	1	-	BR/A, E, ED, F, SD, SW, 2G
				-	-	1	-	-	-	BR, CM
		77219-MAT-D00ZB	Emblema A, Rabeta*Tipo2*	-	-	1	-	-	-	BR, BR/A, E, ED, F, SD, SW, U, 2G
				-	-	-	1	-	-
		77219-MAT-D00ZC	Emblema A, Rabeta*Tipo3*	-	-	1	-	-	-	CM, E, ED, F, SD, SW, U, 2G
				-	-	-	1	-	-
		77219-MAT-D50ZA	Emblema A, Rabeta*Tipo 2*	-	-	-	-	1	-	CM, E, ED, F, U
		77219-MAT-D50ZB	Emblema A, Rabeta*Tipo 3*	-	-	-	-	1	-	CM, E, ED, F, U
		77219-MAT-D50ZC	Emblema A, Rabeta*Tipo 4*	-	-	-	-	1	-	BR, E, ED, F
		77219-MAT-D50ZD	Emblema A, Rabeta*Tipo 1*	-	-	-	-	1	-	BR, E, ED, F
		77219-MAT-D70ZA		-	-	-	-	1	-
		77219-MAT-D70ZB	Emblema A, Rabeta*Tipo 2*	-	-	-	-	1
		77219-MAT-D70ZC	Emblema A Rabeta *Tipo 3*	-	-	-	-	1	BR, CM, E, ED, F
		77219-MAT-D70ZD	Emblema A, Rabeta*Tipo 4*	-	-	-	-	1	BR, CM, E, ED, F

C-39.1 **Faixas • Emblemas** **(X / Y / 1 / 2)**



MAT3-F3902 A

Item de serviço	T.M.O.	Ref. Nº	Nº da peça	Descrição	Qtde.						Nº de série	Nota	
					CBR1100XX								
					V	W	X	Y	1	2			
		8	61105-MAT-D70ZA	Emblema, CBS *Tipo 1*	-	-	-	-	-	2			
			61105-MAT-D70ZB	Emblema, CBS *Tipo 2*	-	-	-	-	-	2			
			61105-MAT-D70ZC	Emblema, CBS *Tipo 3*	-	-	-	-	-	2			BR, CM, E, ED, F
			61105-MAT-D70ZD	Emblema, CBS *Tipo 4*	-	-	-	-	-	2			BR, CM, E, ED, F

ÍNDICE DE NÚMERO DE PEÇAS

Nº da Peça	Nº do bloco	Nº da Peça	Nº do bloco	Nº da Peça	Nº do bloco	Nº da Peça	Nº do bloco	Nº da Peça	Nº do bloco	Nº da Peça	Nº do bloco
06000		06455-MAT-E21	C-11	12000		13101-MAT-E20	M-14	13436-MAT-000	M-15	14731-MAT-E00	M-3
		06455-MAT-E21	C-11.1			13103-MAT-305	M-14	13436-MAT-010	M-15	14731-MT4-000	M-3
06111-MAT-010	EOP-1	06456-MCC-006	C-11	12010-MAT-000	M-2	13103-MAT-306	M-14	13521-MAT-000	M-15	14751-MAT-000	M-3
06111-MAT-020	EOP-1			12010-MAT-750	M-2	13103-MAT-E00	M-14	13531-MAT-000	M-15	14751-MAT-003	M-3
06111-MAT-630	EOP-1	11000		12010-MAT-E00	M-2	13111-892-000	M-7	13531-MAT-010	M-15	14751-MAT-004	M-3
06111-MAT-750	EOP-1			12194-HC5-740	M-4	13111-MAT-000	M-14	13620-MAT-000	M-15	14761-MAT-000	M-3
06111-MAT-760	EOP-1	11000-MAT-000	M-13	12194-HC5-740	EOP-1	13112-MAT-000	M-14	13620-MAT-E00	M-15	14761-MAT-003	M-3
06111-MAT-E00	EOP-1	11000-MAT-630	M-13	12204-MAT-305	M-2	13210-MAT-000	M-14	13631-MAT-000	M-15	14761-MAT-004	M-3
06112-MAT-000	EOP-2	11000-MAT-E00	M-13	12205-MAT-305	M-2	13213-MAT-000	M-14	13633-MAT-000	M-15	14771-MAT-000	M-3
06112-MAT-010	EOP-2	11103-MAT-000	M-13	12208-PR3-000	M-13	13213-MAT-003	M-14	13635-MAT-000	M-15	14775-MR7-000	M-3
06112-MAT-E00	EOP-2	11104-MW0-000	M-13	12209-MA6-005	M-3	13215-ML7-000	M-14			14777-MT4-000	M-3
06140-MAT-305	M-4	11210-MAT-000	M-12	12209-MA6-005	EOP-1	13224-MS2-611	M-14	14000		14781-MAT-000	M-3
06164-PCB-000	M-18.2	11210-MAT-E20	M-12	12251-MAT-003	M-2	13225-MS2-611	M-14			14901-KT7-013	M-3
06405-MAT-003	C-25	11311-MAT-000	M-5	12251-MAT-003	EOP-1	13226-MS2-611	M-14	14110-MAT-000	M-3	14902-KT7-013	M-3
06405-MAT-005	C-25	11321-MAT-000	M-8	12251-MAT-E01	M-2	13300-MAT-000	M-14	14110-MAT-620	M-3	14903-KT7-013	M-3
06405-MAT-P00	C-25	11321-MAT-E00	M-8	12251-MAT-E01	EOP-1	13300-MAT-E00	M-14	14110-MAT-E00	M-3	14904-KT7-013	M-3
06405-MAT-P10	C-25	11321-MAT-E10	M-8	12310-MAT-000	M-1	13303-MAT-300	M-14	14210-MAT-000	M-3	14905-KT7-013	M-3
06406-MAT-000	C-25	11331-MAT-000	M-5	12310-MAT-750	M-1	13304-MAT-300	M-14	14210-MAT-620	M-3	14906-KT7-013	M-3
06406-MAT-010	C-25	11331-MAT-E00	M-5	12310-MAT-E00	M-1	13304-MAT-E00	M-14	14210-MAT-E00	M-3	14907-KT7-013	M-3
06406-MAT-010	C-25	11331-MAT-E10	M-5	12320-MAT-E00	M-2	13306-MAT-000	M-14	14312-MAT-000	M-14	14908-KT7-013	M-3
06406-MAT-A00	C-25	11332-ML7-000	M-5	12322-MAT-E01	M-2	13306-MCC-600	M-14	14321-MAT-000	M-4	14909-KT7-013	M-3
06406-MAT-E00	C-25	11333-MV9-670	M-9	12322-MAT-E01	EOP-1	13313-MAT-000	M-14	14321-MAT-E00	M-4	14910-KT7-013	M-3
06410-MAT-E00	C-16	11334-MAN-620	M-5	12331-MAT-750	M-1	13313-MAT-003	M-14	14321-MAT-E20	M-4	14911-KT7-013	M-3
06431-MA3-405	C-11	11342-MZ7-000	M-10	12341-MAT-750	M-1	13314-MAT-000	M-14	14401-MAT-003	M-4	14912-KT7-013	M-3
06435-MAT-006	C-15	11344-MB0-000	C-36	12361-035-000	M-13	13314-MAT-003	M-14	14405-MAT-E00	M-4	14913-KT7-013	M-3
06451-GE2-405	C-11	11350-MAT-000	M-10	12391-MAT-000	M-1	13315-MAT-000	M-14	14510-MAT-000	M-4	14914-KT7-013	M-3
06451-GE2-405	C-11.1	11355-MAT-000	M-10	12391-MAT-000	EOP-1	13315-MAT-003	M-14	14520-MAT-003	M-4	14915-KT7-013	M-3
06451-GE2-405	C-11.1	11371-MAT-000	M-5	12395-MAT-750	M-2	13316-MAT-000	M-14	14520-MAT-630	M-4	14916-KT7-013	M-3
06451-GE2-405	C-15	11371-MAT-E00	M-5	12395-MAT-750	EOP-1	13316-MAT-003	M-14	14520-MAT-631	M-4	14917-KT7-013	M-3
06451-MZ2-405	C-11	11371-MAT-E10	M-5			13317-MAT-000	M-14	14520-MAT-E21	M-4	14918-KT7-013	M-3
06451-MZ2-405	C-11.1	11391-MAT-000	M-5	13000		13317-MAT-003	M-14	14523-MAL-A00	M-4	14919-KT7-013	M-3
06451-MZ2-405	C-11.1	11391-MAT-000	EOP-2			13421-MAT-000	M-15	14523-MAL-A00	EOP-1	14920-KT7-013	M-3
06451-MZ2-405	C-15	11392-MAT-000	M-8	13011-MAT-305	M-14	13421-MAT-E00	M-15	14546-MAT-000	M-4	14921-KT7-013	M-3
06453-MBG-405	C-11	11392-MAT-000	EOP-2	13031-MAT-305	M-14	13430-MAT-000	M-15	14620-MAT-000	M-4	14922-KT7-013	M-3
06455-MAT-006	C-11	11393-MAT-000	M-5	13101-MAT-000	M-14	13431-MAT-000	M-15	14620-MAT-E00	M-4	14923-KT7-013	M-3
06455-MAT-006	C-11.1	11393-MAT-000	EOP-2	13101-MAT-620	M-14	13431-MAT-010	M-15	14711-MAT-000	M-3	14924-KT7-013	M-3
				13101-MAT-E00	M-14	13435-MAT-000	M-15	14721-MAT-000	M-3	14925-KT7-013	M-3

ÍNDICE DE NÚMERO DE PEÇAS

Nº da Peça	Nº do bloco	Nº da Peça	Nº do bloco	Nº da Peça	Nº do bloco	Nº da Peça	Nº do bloco	Nº da Peça	Nº do bloco	Nº da Peça	Nº do bloco
14926-KT7-013	M-3	14963-KT7-013	M-3	15611-MB0-000	M-5	16047-MAT-E01	M-18.2	16101-MAT-690	M-18	16141-MAT-000	M-18.1
14927-KT7-013	M-3	14964-KT7-013	M-3	15650-MAT-000	M-5	16047-MCJ-003	M-18.2	16101-MAT-760	M-18	16142-MAT-000	M-18.1
14928-KT7-013	M-3	14965-KT7-013	M-3	15771-KV6-000	C-17	16050-MAT-000	M-18.1	16101-MAT-900	M-18	16145-MZ2-780	M-18.1
14929-KT7-013	M-3					16050-MAT-620	M-18.1	16102-MAT-600	M-18	16155-MN9-004	M-18.1
14930-KT7-013	M-3	15000		16000		16051-MV4-000	M-18.1	16102-MAT-611	M-18	16163-GHB-610	M-18
14931-KT7-013	M-3					16051-MZ5-670	M-18	16102-MAT-630	M-18	16163-MZ5-920	M-18.1
14932-KT7-013	M-3			16010-HM7-670	M-18.1	16052-KG4-003	M-18.1	16102-MAT-660	M-18	16165-MAT-000	M-18.1
14933-KT7-013	M-3	15010-MW0-000	M-12	16010-MAT-600	M-18.1	16053-MAT-003	M-18	16102-MAT-670	M-18	16165-MAT-000	M-18.1
14934-KT7-013	M-3	15100-MAT-000	M-12	16010-MAT-E01	M-18.2	16060-MAT-600	M-18.1	16102-MAT-680	M-18	16165-MAT-000	M-18.1
14935-KT7-013	M-3	15131-MAL-601	M-6	16011-MAT-E01	M-18.2	16075-GHB-640	M-18.1	16102-MAT-680	M-18	16165-MAT-620	M-18.1
14936-KT7-013	M-3	15131-MAL-A01	M-6	16012-MAT-610	M-18.1	16076-MAT-E01	M-18.2	16102-MAT-690	M-18	16165-MAT-620	M-18.1
14937-KT7-013	M-3	15131-MAT-E01	M-6.1	16012-MAT-680	M-18.1	16079-NC5-004	C-17	16102-MAT-760	M-18	16165-MAT-760	M-18.1
14938-KT7-013	M-3	15134-MAT-000	M-12	16012-MAT-690	M-18.1	16080-MV4-000	M-18.1	16102-MAT-900	M-18	16165-MAT-900	M-18.1
14939-KT7-013	M-3	15140-MAT-000	M-12	16013-MAT-600	M-18.1	16081-KAZ-000	M-18	16103-MAT-600	M-18	16165-MAT-900	M-18.1
14940-KT7-013	M-3	15140-MAT-003	M-12	16015-MAS-600	M-18.1	16083-MAT-000	M-18	16103-MAT-611	M-18	16165-MAT-900	M-18.1
14941-KT7-013	M-3	15150-MAT-000	M-12	16016-MAS-640	M-18.1	16084-MAT-000	M-18	16103-MAT-630	M-18	16169-MZ2-600	M-18.1
14942-KT7-013	M-3	15154-MAT-000	M-12	16016-MZ1-790	M-18.1	16084-MAT-E01	M-18.2	16103-MAT-660	M-18	16172-MV9-670	M-18
14943-KT7-013	M-3	15154-MAT-000	EOP-2	16017-MAT-E01	M-18.2	16085-MV4-000	M-18	16103-MAT-670	M-18	16173-MAT-000	M-10
14944-KT7-013	M-3	15220-MAT-000	M-12	16018-MAT-E01	M-18.2	16100-MAT-600	M-18	16103-MAT-680	M-18	16173-MAT-E20	M-10
14945-KT7-013	M-3	15241-MAT-000	M-12	16023-MAS-600	M-18.1	16100-MAT-611	M-18	16103-MAT-680	M-18	16173-MAT-E20	M-10
14946-KT7-013	M-3	15242-MAT-000	M-12	16024-KAZ-000	M-18	16100-MAT-620	M-18	16103-MAT-690	M-18	16175-MZ1-000	M-18
14947-KT7-013	M-3	15310-MAT-000	M-12	16024-MAT-E01	M-18.2	16100-MAT-630	M-18	16103-MAT-760	M-18	16178-MAS-600	M-18
14948-KT7-013	M-3	15320-MAT-000	M-12	16024-MY9-750	M-18	16100-MAT-660	M-18	16103-MAT-900	M-18	16180-195-731	M-18.1
14949-KT7-013	M-3	15331-MAT-000	M-12	16026-MZ2-E00	M-18	16100-MAT-670	M-18	16104-MAT-600	M-18	16188-MAT-000	M-18.1
14950-KT7-013	M-3	15410-MM9-013	M-12	16027-MAS-600	M-18.1	16100-MAT-680	M-18	16104-MAT-611	M-18	16197-MAT-000	M-18
14951-KT7-013	M-3	15510-MAT-000	C-32	16027-MAT-900	M-18.1	16100-MAT-690	M-18	16104-MAT-660	M-18	16198-MAT-000	M-18
14952-KT7-013	M-3	15510-MAT-E00	C-32.1	16028-MZ2-E00	M-18.1	16100-MAT-760	M-18	16104-MAT-670	M-18	16210-MAT-610	M-2
14953-KT7-013	M-3	15515-MAT-000	C-32	16029-MAT-600	M-18.1	16100-MAT-870	M-18	16104-MAT-680	M-18	16210-MAT-F00	M-2
14954-KT7-013	M-3	15515-MAT-E00	C-32.1	16029-MAT-E01	M-18.2	16100-MAT-900	M-18	16104-MAT-680	M-18	16210-MAT-F20	M-2
14955-KT7-013	M-3	15520-MAT-000	C-32	16037-MAT-600	M-18.1	16101-MAT-600	M-18	16104-MAT-690	M-18	16211-MAT-000	M-2
14956-KT7-013	M-3	15520-MAT-000	C-32	16038-MAT-600	M-18	16101-MAT-600	M-18	16104-MAT-760	M-18	16211-MAT-E00	M-2
14957-KT7-013	M-3	15520-MAT-000	C-32.1	16039-MZ1-790	M-18	16101-MAT-611	M-18	16104-MAT-900	M-18	16211-MCC-600	M-2
14958-KT7-013	M-3	15520-MAT-E00	C-32.1	16040-MZ1-790	M-18	16101-MAT-630	M-18	16107-MAT-000	M-18.1	16214-MB0-000	M-2
14959-KT7-013	M-3	15521-MA6-000	C-32	16044-MAT-E01	M-18.2	16101-MAT-660	M-18	16108-MW0-750	M-18.1	16217-MAT-000	M-2
14960-KT7-013	M-3	15521-MA6-000	C-32.1	16046-MAT-E01	M-18.2	16101-MAT-670	M-18	16111-MAT-000	M-18.1	16217-MAT-E00	M-2
14961-KT7-013	M-3	15600-MAT-003	C-32	16046-MCJ-003	M-18.2	16101-MAT-680	M-18	16119-MAT-000	M-18	16218-MAT-000	M-2
14962-KT7-013	M-3	15600-MAT-E01	C-32.1	16046-MZ2-E00	M-18.1	16101-MAT-680	M-18	16120-MAT-000	M-18	16219-MAT-E00	M-2

ÍNDICE DE NÚMERO DE PEÇAS

Nº da Peça	Nº do bloco	Nº da Peça	Nº do bloco	Nº da Peça	Nº do bloco	Nº da Peça	Nº do bloco	Nº da Peça	Nº do bloco	Nº da Peça	Nº do bloco
16400-MAT-A01	M-18.2	16720-MAT-D50	C-17.1	17231-MAT-000	C-20	17520-MAT-D00ZB	C-17.1	17521-MAT-D70ZB	C-39.1	17724-102-700	M-19
16400-MAT-A21	M-18.2	16730-MAT-D00	C-17.1	17231-MAT-E00	C-20.1	17520-MAT-D00ZC	C-17.1	17521-MAT-D70ZC	C-39.1	17910-MAT-000	C-3
16400-MAT-A21	M-18.2	16730-MAT-E20	C-17.1	17231-MAT-E01	C-20.1	17520-MAT-D00ZD	C-17.1	17521-MAT-D70ZD	C-39.1	17910-MAT-D00	C-3
16400-MAT-E01	M-18.2	16740-MAT-E01	M-18.2	17235-MAT-E00	C-20.1	17520-MAT-D30ZA	C-17.1	17521-MAT-F00ZA	C-39.1	17920-MAT-000	C-3
16400-MAT-E21	M-18.2	16740-MAT-E21	M-18.2	17236-MAT-E00	C-31.1	17520-MAT-D50ZA	C-17.1	17521-MAT-F00ZB	C-39.1	17920-MAT-D00	C-3
16400-MAT-E22	M-18.2	16900-MBG-003	C-17.1	17236-MAT-E00	C-31.2	17520-MAT-D50ZB	C-17.1	17525-MAT-D00	C-17.1	17936-921-000	C-2
16400-MAT-E22	M-18.2	16900-MBG-013	C-17.1	17251-MAT-000	C-20	17520-MAT-D50ZC	C-17.1	17526-MAT-300ZA	C-39	17936-921-000	C-2.1
16400-MAT-G21	M-18.2	16950-MAT-003	C-17	17251-MAT-E00	C-20.1	17520-MAT-D50ZD	C-17.1	17526-MAT-300ZB	C-39	17950-MAT-000	C-3
16401-MAT-A01	M-18.2	16950-MAT-901	C-17	17253-MAT-300	C-20	17520-MAT-D70ZA	C-17.1	17526-MAT-300ZC	C-39		
16401-MAT-A21	M-18.2	16950-MBB-003	C-17	17254-MAT-000	C-20	17520-MAT-D70ZB	C-17.1	17526-MAT-860ZA	C-39	18000	
16401-MAT-A21	M-18.2	16950-MBB-640	C-17	17351-MAT-000	C-20	17520-MAT-D70ZC	C-17.1	17526-MAT-860ZB	C-39		
16401-MAT-E01	M-18.2	16952-MAT-003	C-17	17357-MAT-000	C-20	17520-MAT-D70ZD	C-17.1	17526-MAT-860ZC	C-39	18150-MAT-003	C-21
16401-MAT-E21	M-18.2	16952-MBB-003	C-17	17357-MAT-000	C-20.1	17520-MAT-G20ZA	C-17.1	17526-MAT-860ZC	C-39.1	18150-MAT-771	C-21
16401-MAT-E22	M-18.2	16955-MAT-000	C-17	17365-MJO-010	C-20	17520-MAT-G20ZB	C-17.1	17526-MAT-D30ZA	C-39.1	18150-MAT-A01	C-21
16401-MAT-E22	M-18.2	16958-MF2-880	C-17	17366-MJO-000	M-18	17520-MAT-G20ZC	C-17.1	17526-MAT-D50ZA	C-39.1	18150-MAT-G21	C-21
16401-MAT-G21	M-18.2	16963-MAT-000	C-17	17446-ML7-710	C-17	17520-MAT-G30ZA	C-17.1	17526-MAT-D50ZB	C-39.1	18291-MW3-670	EOP-1
16472-P0H-A01	M-18.2			17446-ML7-710	C-17.1	17520-MAT-J00ZA	C-17.1	17526-MAT-D50ZC	C-39.1	18291-MW3-670	C-21
16472-PH7-003	M-18.2	17000		17508-MAT-000	C-17	17520-MAT-J00ZB	C-17.1	17526-MAT-D50ZD	C-39.1	18293-GN2-000	C-36
16473-P10-A01	M-18.2			17508-MAT-000	C-17.1	17520-MAT-J00ZC	C-17.1	17526-MAT-D701D	C-39.1	18310-MAT-003	C-21
16473-PD6-000	M-18.2	17201-MCJ-003	M-18.4	17509-GZ4-670	C-17	17520-MAT-J00ZD	C-17.1	17526-MAT-D70ZA	C-39.1	18310-MAT-630	C-21
16502-MAT-E01	M-18.2	17201-MG9-000	M-18.3	17509-GZ4-670	C-17.1	17520-MAT-J10ZA	C-17.1	17526-MAT-D70ZB	C-39.1	18310-MAT-A01	C-21
16510-MAL-600	M-18.1	17201-MG9-000	M-18.4	17516-MAT-000	C-17	17520-MAT-J10ZB	C-17.1	17526-MAT-D70ZC	C-39.1	18310-MAT-D51	C-21
16610-MAT-E01	M-18.2	17210-MAT-000	C-20	17516-MAT-000	C-17.1	17520-MAT-J10ZC	C-17.1	17526-MAT-F00ZA	C-39.1	18310-MAT-G21	C-21
16610-MCC-E01	M-18.2	17210-MAT-E00	C-20.1	17518-MAT-300	C-19	17520-MAT-J10ZD	C-17.1	17526-MAT-F00ZB	C-39.1	18310-MAT-L01	C-21
16700-MAT-D01	C-17.1	17210-MAT-E01	C-20.1	17518-MAT-D00	C-19	17521-MAT-300ZA	C-39	17527-MAT-D00	C-17.1	18310-MAT-L03	C-21
16700-MAT-D02	C-17.1	17212-MAT-300	C-20	17520-MAT-000ZE	C-17	17521-MAT-300ZB	C-39	17527-MAT-D50	C-17.1	18371-MAT-000	C-21
16700-MAT-E20	C-17.1	17221-MAT-000	C-20	17520-MAT-000ZF	C-17	17521-MAT-300ZC	C-39	17528-MAT-300	C-17	18372-MAT-000	C-21
16704-MAT-630	M-18	17221-MAT-660	C-20	17520-MAT-000ZG	C-17	17521-MAT-860ZA	C-39	17528-MAT-D70	C-38	18391-MLO-003	EOP-1
16711-MAT-000	C-17.1	17221-MAT-E00	C-20.1	17520-MAT-630ZA	C-17	17521-MAT-860ZB	C-39	17528-MBW-D00	C-38	18391-MLO-003	C-21
16712-MAT-D00	C-17.1	17221-MAT-E01	C-20.1	17520-MAT-630ZB	C-17	17521-MAT-860ZC	C-39	17554-MB0-000	C-20	18410-MAT-003	C-21
16712-MAT-D01	C-17.1	17222-MAT-300	C-20	17520-MAT-630ZC	C-17	17521-MAT-860ZC	C-39.1	17554-MB0-000	C-20.1	18410-MAT-630	C-21
16713-MB6-010	C-17.1	17223-MAT-300	C-20	17520-MAT-840ZA	C-17	17521-MAT-D30ZA	C-39.1	17574-MN5-000	C-17.1	18410-MAT-A01	C-21
16714-MAT-D00	C-17.1	17223-MAT-E00	C-20.1	17520-MAT-840ZB	C-17	17521-MAT-D50ZA	C-39.1	17611-HA5-000	C-17	18410-MAT-A01	C-21
16714-MBG-000	C-17.1	17224-MAT-E00	C-20.1	17520-MAT-840ZC	C-17	17521-MAT-D50ZB	C-39.1	17611-HA5-000	C-17.1	18410-MAT-D51	C-21
16717-MAT-D00	C-17.1	17225-MAT-E00	C-20.1	17520-MAT-860ZA	C-17	17521-MAT-D50ZC	C-39.1	17620-MAS-E01	C-17.1	18410-MAT-G21	C-21
16720-MAT-D00	C-17.1	17226-MAT-E00	C-31.1	17520-MAT-860ZB	C-17	17521-MAT-D50ZD	C-39.1	17620-MAS-E02	C-17.1	18410-MAT-L01	C-21
16720-MAT-D01	C-17.1	17226-MAT-E00	C-31.2	17520-MAT-860ZC	C-17	17521-MAT-D70ZA	C-39.1	17620-MT4-010	C-17	18410-MAT-L03	C-21

ÍNDICE DE NÚMERO DE PEÇAS

Nº da Peça	Nº do bloco	Nº da Peça	Nº do bloco	Nº da Peça	Nº do bloco	Nº da Peça	Nº do bloco	Nº da Peça	Nº do bloco	Nº da Peça	Nº do bloco
18421-MAG-000	C-21	19060-MAT-E20	M-10	19509-MM5-003	C-34	22862-MW7-650	M-10	23501-MAT-000	M-16	28000	
18422-MAG-000	C-21	19063-MAT-000	M-10	19511-MAT-000	C-34	22862-MW7-650	EOP-2	23511-MAT-000	M-16		
18601-MBW-003	M-1	19064-MAT-000	M-10	19511-MAT-770	C-34	22863-MJ8-003	M-10	23521-MAT-000	M-16	28101-MAT-000	M-7
18601-MJ1-790	M-1	19064-MAT-000	EOP-2	19512-MAT-E00	M-10	22864-MT7-006	M-10	23801-MAT-000	M-16	28110-MAT-000	M-7
18650-MAT-661	M-19	19101-MAT-000	C-34	19515-MAT-E00	C-34	22865-MJ8-003	M-10	23801-MAT-760	M-16	28125-MV9-672	M-7
18651-MAT-660	M-19	19102-MAT-000	C-34	19516-MAT-E00	C-34	22866-MF2-711	M-10			28333-300-000	C-23
18651-MAT-E00	M-19	19102-MAT-E00	C-34	19516-ML7-691	M-10	22884-MAT-E01	C-6	24000		30000	
18652-MAT-660	M-19	19105-MAT-000	C-32	19521-MAT-000	M-10	22884-MB0-006	C-6				
18652-MAT-E00	M-19	19106-MAT-000	C-32	19523-MAT-760	M-10	22885-MB0-006	C-6				
19000		19107-MAT-300	C-35	22000		22886-MAT-E01	C-6	24211-MAT-000	M-17	30291-MAT-E00	M-5
		19108-MAT-000	C-32			22886-MB0-305	C-6	24211-MAT-E20	M-17	30291-MAT-E01	M-5
		19109-KPC-640	C-34			22890-MAT-006	C-6	24212-MAT-000	M-17	30291-MV9-671	M-5
19010-MAT-003	C-34	19109-MJ4-305	C-34	22100-MAT-000	M-6	22890-MAT-E01	C-6	24212-MAT-E20	M-17	30300-MAT-003	M-5
19010-MAT-901	C-34	19110-MAT-E00	C-32.1	22100-MAT-E00	M-6.1	22900-MAT-000	C-6	24213-MAT-000	M-17	30330-MAT-E00	M-2
19010-MAT-E01	C-34	19200-MAT-760	M-10	22116-MAT-000	M-6	22900-MAT-D00	C-6	24213-MAT-E20	M-17	30405-MT6-000	C-31
19010-MAT-E21	C-34	19200-MAT-E20	M-10	22116-MAT-000	M-6.1	23000		24261-283-000	M-16	30410-MAT-601	C-31
19014-KEA-003	C-34	19220-MAT-760	M-10	22120-MAT-000	M-6			24310-MAT-000	M-17	30410-MAT-611	C-31
19015-MAT-003	C-34	19226-MAT-000	M-10	22120-MAT-E00	M-6.1			24310-MAT-E00	M-17	30410-MAT-621	C-31
19015-MAT-E01	C-34	19226-MAT-000	EOP-2	22125-MAT-000	M-6	23210-MAT-E00	M-16	24315-MAS-E00	M-17	30410-MAT-661	C-31
19020-MAT-E01	C-34	19300-MAT-760	M-10	22201-MAT-000	M-6	23211-MAT-000	M-16	24315-MW0-791	M-17	30410-MAT-671	C-31
19020-MM5-003	C-34	19300-MAT-761	M-10	22201-MAT-000	M-6.1	23212-MV9-670	M-16	24321-MV9-670	M-17	30410-MAT-680	C-31
19030-MAT-003	C-34	19305-MN5-000	M-10	22201-MAT-E00	M-6.1	23220-MAT-630	M-16	24430-MAT-000	M-17	30410-MAT-681	C-31
19030-MAT-D51	C-34	19310-MAT-305	M-10	22202-MAT-000	M-6	23220-MAT-E00	M-16	24430-MT3-000	M-17	30410-MAT-690	C-31
19030-MAT-E00	C-34	19314-MAT-305	M-10	22321-MAT-000	M-6	23421-MAT-000	M-16	24435-MAT-000	M-17	30410-MAT-760	C-31
19030-MAT-E21	C-34	19315-MAT-760	M-10	22321-MAT-000	M-6.1	23421-MAT-E00	M-16	24610-MAT-000	M-17	30410-MAT-850	C-31
19045-GBF-700	C-34	19315-MAT-E00	M-10	22350-MAT-000	M-6	23431-MAT-000	M-16	24610-MAT-E00	M-17	30410-MAT-860	C-31
19045-MAL-981	C-34	19315-MAT-E20	M-10	22350-MAT-E00	M-6.1	23441-MAT-000	M-16	24612-MAL-600	M-13	30410-MAT-870	C-31
19045-MY3-621	C-34	19501-MAT-000	C-34	22366-MAT-000	M-6	23442-MS2-610	M-16	24651-MAT-000	M-17	30430-MAT-305	C-7.1
19051-KA3-830	C-32	19501-MAT-770	C-34	22366-MAT-000	M-6.1	23451-MAT-000	M-16	24651-MBB-000	M-17	30430-MAT-D30	C-7.1
19051-KA3-830	C-32.1	19501-MAT-E00	C-34	22401-MAT-000	M-6	23451-MAT-E00	M-16	24652-028-000	M-17	30430-MAT-E02	C-7.1
19051-KA3-830	C-34	19502-MAT-000	C-34	22401-MAT-E00	M-6.1	23461-MAT-000	M-16	24655-MV9-670	M-17	30432-MBW-601	C-7.1
19051-MS8-000	C-29	19502-MAT-E00	C-34	22402-MAT-000	M-6	23462-MAT-000	M-16	24701-MAT-000	C-22	30432-MBW-E00	C-7.1
19052-MN8-000	C-32	19504-ZG8-000	M-10	22431-MAT-000	M-6	23481-MAT-000	M-16	24781-KR3-770	C-22	30433-MBW-600	C-7.1
19052-MN8-000	C-32.1	19507-MAT-000	M-10	22850-MAT-000	M-6	23482-MR7-000	M-16			30433-MBW-601	C-7.1
19055-MV9-881	C-34	19507-MAT-000	C-34	22850-MAT-000	M-6.1	23491-MAT-000	M-16			30510-MM8-003	C-31
19055-MV9-891	C-34	19507-MAT-000	C-34	22850-MAT-E00	M-6.1	23491-MAT-E00	M-16			30510-MM8-003	C-31.1
19060-MAT-E00	M-10	19507-MK4-000	C-34	22860-MT7-000	M-10	23495-MM5-000	M-16			30510-MM8-003	C-31.2

ÍNDICE DE NÚMERO DE PEÇAS

Nº da Peça	Nº do bloco	Nº da Peça	Nº do bloco	Nº da Peça	Nº do bloco	Nº da Peça	Nº do bloco	Nº da Peça	Nº do bloco	Nº da Peça	Nº do bloco
30530-MAT-E01	M-13	31600-MAT-E01	C-31.2	32102-MAT-U20	C-31.2	33405-MAT-611	C-28	33650-MAT-E01	C-28	34905-MAS-601	C-28
30530-MCC-601	M-13	31600-MY7-600	C-31	32103-MAT-A20	C-31.2	33405-MAT-671	C-28	33650-MAT-E21	C-28.1	34905-MAS-601	C-28.1
30590-GBF-850	C-38	31605-MBW-020	C-31.2	32103-MAT-E20	C-31.2	33405-MAT-A00	C-28	33652-MAT-E21	C-28.1	34906-425-771	C-29
30590-GBF-851	C-38	31730-MAS-601	C-31	32104-MAT-E20	C-31.2	33405-MAT-E00	C-28	33691-MAS-601	C-28	34906-447-711	C-28
30700-MBG-000	C-31.1	31730-MAS-601	C-31.1	32105-MAT-E00	C-34	33405-MAT-E00	C-28	33701-MAT-611	C-29	34906-447-711	C-29
30700-MBG-000	C-31.2	31730-MAS-601	C-31.2	32109-MAT-000	C-5	33405-MAT-E00	C-28.1	33701-MAT-671	C-29	34906-MAS-671	C-28
30700-MW4-000	C-31			32401-MAT-000	C-30	33405-MT3-671	C-28	33702-MM8-611	C-29	34906-MBB-611	C-29.1
30731-MAT-000	C-31	32000		32401-MAT-E00	C-30	33407-MAS-601	C-28	33702-MM8-671	C-29	34908-634-611	C-28
30731-MAT-000	C-31.1			32401-MAT-E20	C-30	33409-MW0-000	C-28	33704-MAT-611	C-29	34908-634-611	C-28.1
30731-MAT-000	C-31.2	32100-MAT-610	C-31	32406-KAZ-000	C-30	33409-MW0-000	C-28.1	33704-MAT-671	C-29	34908-KM1-671	C-2
30732-MAT-000	C-31	32100-MAT-620	C-31	32410-MAT-000	C-30	33410-MAT-A20	C-28	33709-MM8-671	C-29	34908-MB9-871	C-2
30732-MAT-000	C-31.1	32100-MAT-650	C-31	32411-253-000	C-30	33410-MT7-003	C-28	33710-MAT-A01	C-29.1	34909-KW3-003	C-2
30732-MAT-000	C-31.2	32100-MAT-660	C-31	32414-MCF-000	C-30	33450-MAT-E21	C-28.1	33710-MAT-E01	C-29.1		
30733-MAT-000	C-31	32100-MAT-670	C-31	32414-MZ5-000	C-30	33455-MAT-611	C-28	33712-GC6-000	C-27	35000	
30733-MAT-000	C-31.1	32100-MAT-A00	C-31.1	32601-MAT-000	C-30	33455-MAT-671	C-28	33712-GC6-000	C-36		
30733-MAT-000	C-31.2	32100-MAT-A20	C-31.2			33455-MAT-A00	C-28	33720-GZ9-003	C-29.1	35010-MAT-610	C-7
30734-MAT-000	C-31	32100-MAT-A21	C-31.2	33000		33460-MAT-A20	C-28	33720-MAT-671	C-29	35010-MAT-670	C-7
30734-MAT-000	C-31.1	32100-MAT-B00	C-31.1			33460-MT7-003	C-28	33720-MAT-A01	C-29.1	35010-MAT-A00	C-7.1
30734-MAT-000	C-31.2	32100-MAT-B21	C-31.2	33100-MAT-601	C-1	33600-MAT-600	C-28	33721-MAT-671	C-29	35010-MAT-A01	C-7.1
		32100-MAT-E00	C-31.1	33100-MAT-611	C-1	33600-MAT-670	C-28	33721-MAT-A00	C-29.1	35010-MAT-A02	C-7.1
31000		32100-MAT-E20	C-31.2	33100-MAT-671	C-1	33600-MAT-A00	C-28	33722-MZ0-710	C-29	35010-MAT-A03	C-7.1
		32100-MAT-E21	C-31.2	33100-MAT-E21	C-1	33600-MAT-A01	C-28	33722-MZ0-710	C-29.1	35010-MAT-E00	C-7.1
31110-MAT-004	M-9	32100-MAT-F00	C-31.1	33102-MAT-601	C-1	33600-MAT-E00	C-28	33727-ME4-671	C-29	35010-MAT-E01	C-7.1
31110-MAT-E01	M-9	32100-MAT-F20	C-31.2	33102-MAT-611	C-1	33600-MAT-E01	C-28	33727-ME4-671	C-29.1	35010-MAT-E02	C-7.1
31120-MAT-004	M-9	32100-MAT-F21	C-31.2	33102-MAT-671	C-1	33600-MAT-E01	C-28	33729-MB1-003	C-29	35010-MAT-E03	C-7.1
31120-MAT-E01	M-9	32100-MAT-G20	C-31.1	33102-MAT-E21	C-1	33600-MAT-E21	C-28.1	33729-MB1-003	C-29.1	35013-MAT-670	C-3
31200-MAT-003	M-11	32100-MAT-U00	C-31.1	33112-KPB-003	C-1	33602-MAS-601	C-28	33741-HB9-641	C-27	35013-MAT-A00	C-3
31201-MR6-008	M-11	32100-MAT-U21	C-31.2	33112-MAT-611	C-1	33602-MAS-602	C-28	33741-ME9-673	C-5	35015-MAT-610	C-3
31205-MV9-671	M-11	32101-MAT-000	M-13	33113-MAT-611	C-1	33602-MAT-E21	C-28.1	33741-MG6-921	C-27	35015-MAT-E00	C-3
31206-MR6-008	M-11	32101-MAT-E00	M-13	33130-MAT-611	C-1	33605-MT3-671	C-28	33748-MT4-750	C-27	35020-MAT-610	C-3
31207-KS5-901	M-11	32102-MAT-A00	C-31.1	33140-MAT-611	C-1	33605-MT3-671	C-28.1			35020-MAT-670	C-3
31500-KM1-837	C-30	32102-MAT-A20	C-31.2	33141-MAT-611	C-1	33607-MAT-E21	C-28.1	34000		35020-MAT-A00	C-3
31500-MCF-642	C-30	32102-MAT-B00	C-31.1	33181-MAT-611	C-1	33650-MAT-600	C-28			35020-MAT-E00	C-3
31500-MCF-643	C-30	32102-MAT-B20	C-31.2	33301-SAO-741	C-1	33650-MAT-670	C-28	34616-568-671	C-29	35100-MAT-611	C-7
31500-MCF-672	C-30	32102-MAT-E00	C-31.1	33400-MAT-E21	C-28.1	33650-MAT-A00	C-28	34616-568-671	C-29.1	35100-MAT-671	C-7
31600-MAT-D51	C-31.2	32102-MAT-E20	C-31.2	33402-MAS-601	C-28	33650-MAT-A01	C-28	34901-MAT-611	C-1	35100-MAT-A01	C-7.1
31600-MAT-E01	C-31.1	32102-MAT-U00	C-31.1	33402-MAS-602	C-28	33650-MAT-E00	C-28	34905-425-671	C-28	35100-MAT-A02	C-7.1

4

Nº da Peça		Nº do bloco		Nº da Peça		Nº do bloco		Nº da Peça		Nº do bloco		Nº da Peça		Nº do bloco	
35100-MAT-A03	C-7.1	36000		37110-MAT-C41	C-2.1	38215-MAT-620	C-31.1	41000		42753-ML7-004	C-12				
35100-MAT-E01	C-7.1			37110-MAT-D51	C-2.1	38215-MAT-A20	C-31.2			42753-ML7-004	C-16				
35100-MAT-E02	C-7.1		36191-KV3-700	C-17	37110-MAT-E21	C-2.1	38215-MAT-F20		C-31.2	41201-MAT-000	C-16	42753-MT4-005	C-12		
35100-MAT-E03	C-7.1		36191-KV3-700	C-17.1	37200-MAT-601	C-2	38301-KK9-952		C-31	41201-MAT-670	C-16	42753-MT4-005	C-16		
35101-MAT-610	C-7		36450-MAT-E00	M-19	37200-MAT-611	C-2	38301-KK9-952		C-31.1	41201-MAT-A00	C-16				
35101-MAT-E01	C-7.1	36531-MAT-G21	C-21	37200-MAT-721	C-2	38301-KK9-952	C-31.2	41201-MAT-E00	C-16	43000					
35106-MAT-A00	C-7.1	37000		37204-MBG-003	C-2	38306-KK4-000	C-31	41241-MAT-000	C-16						
35113-MBW-601	C-7.1			37205-MZ7-008	C-2	38306-KK4-000	C-31.1				43110-MAT-006	C-15			
35121-KW3-771	C-7			37206-MAT-003	C-2	38306-KK4-000	C-31.2	42000			43110-MAT-016	C-15			
35121-MAS-G01	C-7.1		37010-MAT-000	C-17	37207-MAT-E01	C-2	38501-GN2-014		C-31			43112-MAT-006	C-15		
35121-MAT-E00	C-7.1		37080-MAT-E00	C-17.1	37215-MA6-008	C-2	38501-GN2-014		C-31.1	42301-MM5-000	C-16	43112-MAT-016	C-15		
35121-MBW-601	C-7.1	37080-MAT-E20	C-17.1	37215-MA6-008	C-2.1	38501-GN2-014	C-31.2		42311-MG5-670	C-16	43150-MAT-006	C-15			
35121-MN9-611	C-7	37100-MAT-601	C-2	37240-P13-013	M-13	38506-GC7-611	C-31		42312-MAE-010	C-16	43150-MAT-016	C-15			
35122-KW3-771	C-7	37100-MAT-611	C-2	37243-MBB-000	C-29.1	38506-GC7-611	C-31.1	42606-MS2-000	C-16	43150-MCC-006	C-15				
35160-MBG-003	C-31.1	37100-MAT-661	C-2	37244-MBB-000	C-29.1	38506-GC7-611	C-31.2	42615-MAT-000	C-16	43156-MAT-000	C-13				
35160-MBW-D21	C-31.2	37100-MAT-721	C-2	37250-MAT-611	C-2	38506-GC7-611	C-31.2	42615-MAT-E10	C-16	43190-MCC-006	C-15				
35162-MN5-003	C-31.1	37100-MAT-B21	C-2.1	37250-MAT-661	C-2	38770-MAT-A02	C-31.1	42620-MW0-010	C-16	43251-MAT-000	C-16				
35162-MN5-003	C-31.2	37100-MAT-C01	C-2	37250-MAT-671	C-2	38770-MAT-A21	C-31.2	42650-MAT-000	C-16	43310-MAT-003	C-13				
35163-MN5-003	C-31.1	37100-MAT-C41	C-2.1	37250-MAT-D01	C-2	38770-MAT-B02	C-31.1	42650-MAT-E10	C-16	43310-MAT-E01	C-13				
35163-MN5-003	C-31.2	37100-MAT-D01	C-2	37430-MAT-611	C-2	38770-MAT-B21	C-31.2	42650-MAT-E20	C-16	43311-MAT-003	C-13				
35211-443-760	M-10	37100-MAT-D51	C-2.1	37460-MAT-611	C-2	38770-MAT-D51	C-31.2	42704-MB0-000	C-12	43311-MAT-E01	C-13				
35330-MB0-003	C-6	37100-MAT-E01	C-2	37700-MAT-610	M-13	38770-MAT-E02	C-31.1	42704-MB0-000	C-16	43321-MY4-003	C-14				
35340-MM5-600	C-4	37100-MAT-E21	C-2.1	37750-PC1-004	M-10	38770-MAT-F02	C-31.1	42705-MB0-000	C-12	43352-568-003	C-11				
35350-MW0-600	C-22	37100-MAT-U01	C-2	37760-MT2-003	C-34	38770-MAT-F21	C-31.2	42705-MB0-000	C-16	43352-568-003	C-11.1				
35357-KY2-700	C-22	37101-MAT-A21	C-2.1	37830-MAT-E01	M-18.2	38770-MAT-G22	C-31.1	42706-MB0-000	C-12	43352-568-003	C-15				
35500-MJ4-024	M-13	37101-MAT-B21	C-2.1	37830-MAT-E01	C-31.1	38770-MAT-U01	C-31.1	42706-MB0-000	C-16	43352-MG9-006	C-15				
35505-SA5-003	C-2.1	37101-MAT-D51	C-2.1	37870-MAT-E01	M-10			42711-MAT-003	C-16	43353-461-771	M-10				
35600-KE8-003	M-13	37101-MAT-E21	C-2.1	37870-MBG-003	M-10		40000	42711-MAT-004	C-16	43353-461-771	C-11				
35700-198-305	C-24	37102-MAT-611	C-2	37880-P05-A00	C-20.1				42711-MAT-007	C-16	43353-461-771	C-11.1			
35700-MAT-305	C-24	37102-MAT-671	C-2						42711-MAT-013	C-16	43353-461-771	C-15			
35850-MR5-007	C-30	37102-MAT-A01	C-2	38000		40510-KY6-000		C-25	42711-MAT-014	C-16	43353-MG9-006	C-15			
35856-KAZ-003	C-30	37102-MAT-D01	C-2					40514-333-000	C-36	42711-MAT-017	C-16	43503-MB2-006	C-13		
		37102-MAT-E21	C-2.1	38110-KW3-008	C-31	40521-437-000	C-29	42711-MAT-023	C-16	43504-MB2-006	C-5				
		37103-MAT-611	C-2	38110-KY4-008	C-31.1	40542-KV3-700	C-25	42711-MAT-024	C-16	43504-MB2-006	C-13				
		37103-MAT-D01	C-2	38110-KY4-008	C-31.2	40543-MAS-000	C-25	42711-MAT-027	C-16	43510-MAT-305	C-13				
		37104-MAT-611	C-2	38215-MAT-610	C-31	40545-MAT-003	C-25	42753-ML7-003	C-12	43510-MAT-E01	C-13				
		37110-MAT-B21	C-2.1	38215-MAT-620	C-31	40545-MZ2-306	C-25	42753-ML7-003	C-16	43511-MA6-006	C-13				

ÍNDICE DE NÚMERO DE PEÇAS

Nº da Peça		Nº do bloco		Nº da Peça		Nº do bloco		Nº da Peça		Nº do bloco		Nº da Peça		Nº do bloco	
43512-MAT-006	C-13	45000		45131-166-016	C-11.1	45215-MAJ-G41	C-15	46000				50358-MW0-000	C-32.1		
43512-MAT-E01	C-13			45131-MAC-681	C-15	45217-MAJ-G41	C-11					50500-MAT-000	C-24		
43513-MY1-006	C-13			45107-MAJ-041	C-11.1	45131-MAT-000	C-5			45217-MAJ-G41	C-11.1	46182-500-013	C-13	50500-MAT-G20	C-24
43514-445-771	C-13			45107-MAJ-G41	C-11	45131-MAT-E00	C-5			45218-MAJ-G41	C-11	46200-MAT-006	C-14	50503-MA1-000	C-24
43520-MAJ-G41	C-5			45108-MBT-612	C-15	45131-ML7-921	C-11			45220-MAT-003	C-12	46200-MAT-E00	C-14	50520-MAT-000	C-24
43520-MAT-E01	C-13			45108-MZ2-006	C-11	45131-ML7-921	C-11.1			45220-MAT-E01	C-12	46200-MAT-E01	C-14	50523-MAT-000	C-24
43520-MZ2-305	C-13			45108-MZ2-006	C-11.1	45131-MZ2-006	C-15			45220-MAT-E02	C-12	46300-MAT-006	C-5	50524-MG9-000	C-21
43530-KV3-701	C-13			45108-MZ2-006	C-15	45132-166-016	C-11			45250-MAT-006	C-11	46500-MAT-000	C-22	50524-MZ7-000	C-24
43530-MAT-E01	C-13			45108-MZ2-016	C-11	45132-166-016	C-11.1			45250-MAT-016	C-11	46504-MT4-006	C-13	50530-MAT-000	C-24
				45108-MZ2-016	C-11.1	45132-166-016	C-15			45250-MCC-006	C-11	46513-MAT-000	C-22	50530-MAT-D00	C-24
44000		45108-MZ2-016	C-15	45132-MAT-000	C-14	45442-MAT-000	C-11.1	46513-MAT-D00	C-22	50538-MAT-000	C-32				
		45110-MAT-006	C-11.1	45132-MAT-E00	C-14	45452-MZ2-000	C-10			50538-MAT-000	C-32.1				
	44301-MBG-000	C-12	45110-MAT-016	C-11.1	45133-MA3-006	C-11		47000		50540-MAT-000	C-24				
	44301-MW0-000	C-12	45111-MAJ-G41	C-11	45133-MA3-006	C-11.1	45504-410-003		C-4	50600-MAT-000	C-23				
44311-MAE-000	C-12	45111-MAJ-G41	C-11.1	45133-MA3-006	C-15	45504-410-003	C-6		47117-196-000	C-35	50600-MAT-010	C-23			
44311-MAT-E20	C-12	45111-MAJ-G41	C-15	45133-MAT-000	C-14	45504-MAT-E01	C-6			50609-MBW-000	C-23				
44311-MCP-900	C-12	45112-MZ2-006	C-11	45133-MAT-E00	C-14	45510-MAJ-G41	C-4	50000		50612-MM5-000	C-23				
44311-MS2-000	C-12	45112-MZ2-006	C-11.1	45134-KB7-005	C-10	45510-MAT-671	C-4			50617-445-840	C-23				
44312-MAE-000	C-12	45117-MAJ-G41	C-15	45150-MAT-006	C-11.1	45512-MA6-000	C-4		50100-MAT-000ZB	C-32	50618-MAT-000	C-23			
44312-MAT-E20	C-12	45120-MAT-003	C-12	45150-MAT-016	C-11.1	45512-MA6-006	C-6		50100-MAT-900ZA	C-32	50619-MM5-000	C-23			
44312-MCP-900	C-12	45120-MAT-E01	C-12	45150-MAT-026	C-11.1	45513-MM5-006	C-4		50100-MAT-B00ZA	C-32.1	50635-MBW-D00	C-23			
44620-MBW-000	C-12	45120-MAT-E02	C-12	45150-MAT-E21	C-11.1	45513-MM5-006	C-6		50100-MAT-B00ZB	C-32.1	50639-ML0-010	C-23			
44620-MR1-000	C-12	45124-MAT-003	C-4	45156-MAT-000	C-5	45517-166-006	C-4		50100-MAT-D00ZA	C-32.1	50642-MM5-000	C-23			
44650-MAT-000	C-12	45124-MAT-E01	C-4	45157-MAT-000	C-5	45517-166-006	C-6		50100-MAT-D00ZB	C-32.1	50644-445-840	C-23			
44650-MAT-E10	C-12	45125-MAT-003	C-4	45157-MAT-D00	C-5	45518-MB0-006	C-6		50100-MAT-D50ZA	C-32.1	50645-MBW-000	C-23			
44650-MAT-E20	C-12	45125-MAT-E01	C-4	45190-MCC-006	C-11.1	45518-MM5-006	C-6		50100-MAT-D50ZB	C-32.1	50661-MBW-000	C-23			
44650-MBW-000	C-12	45126-MAT-003	C-5	45203-MCC-006	C-11	45518-MN5-006	C-4		50150-MAT-000	C-24	50661-MV9-000	C-23			
44711-MAT-003	C-12	45126-MAT-E01	C-5	45203-MCC-006	C-11.1	45520-300-000	C-13		50159-KR3-300	C-32	50700-MAT-000	C-23			
44711-MAT-004	C-12	45127-MAT-003	C-5	45203-MCC-006	C-15	45520-MM5-006	C-4		50159-KR3-300	C-32.1	50700-MAT-000	C-23			
44711-MAT-007	C-12	45127-MAT-E01	C-5	45203-MG3-016	C-11	45520-MM5-006	C-6		50233-MZ7-000	C-26	50700-MAT-010	C-23			
44711-MAT-013	C-12	45128-MAT-003	C-5	45203-MG3-016	C-11.1	45521-MJ6-006	C-13		50240-MAT-000	C-32	50718-KT7-761	C-23			
44711-MAT-014	C-12	45128-MAT-E01	C-5	45203-MG3-016	C-15	45525-MAJ-G41	C-4		50240-MAT-D00	C-32.1	50720-KT7-760	C-23			
44711-MAT-017	C-12	45129-MAT-003	C-5	45207-MAJ-G41	C-11.1	45530-MAJ-G41	C-4		50240-MAT-D50	C-32.1	50720-KT7-761	C-23			
44711-MAT-017	C-12	45129-MAT-E01	C-5	45207-MAJ-G41	C-15	45530-MAT-671	C-4		50290-MZ7-000	C-27	50730-KT7-760	C-23			
44711-MAT-023	C-12	45130-MAT-000	C-4	45210-MAT-006	C-11	45530-MAT-006	C-5		50357-MAT-000	C-32	50730-KT7-761	C-23			
44711-MAT-024	C-12	45130-MAT-E00	C-4	45215-MAJ-G41	C-11	45600-MAT-006	C-5		50357-MAT-000	C-32.1	50750-MAT-000	C-23			
44711-MAT-027	C-12	45131-166-016	C-11	45215-MAJ-G41	C-11.1	45630-MAT-006	C-5		50358-MW0-000	C-32	50750-MAT-000	C-23			

ÍNDICE DE NÚMERO DE PEÇAS

Nº da Peça	Nº do bloco	Nº da Peça	Nº do bloco	Nº da Peça	Nº do bloco	Nº da Peça	Nº do bloco	Nº da Peça	Nº do bloco	Nº da Peça	Nº do bloco
50750-MAT-010	C-23	51500-MAT-003	C-10	53000		61000		61304-162-013	C-9	64230-MAT-D00ZA	C-35
50760-MAT-000	C-23	51500-MAT-861	C-10					61304-292-000	C-36	64230-MAT-D00ZE	C-35
50760-MAT-010	C-23	51500-MAT-E01	C-10	53100-MAT-000	C-7	61100-MAT-000ZD	C-9	61304-415-000	C-35	64230-MAT-D00ZF	C-35
51000		51500-MAT-E20	C-10	53100-MAT-D00	C-7.1	61100-MAT-000ZF	C-9	61304-958-003	C-20.1	64230-MAT-D00ZJ	C-35
		51500-MAT-E21	C-10	53100-MAT-D50	C-7.1	61100-MAT-000ZG	C-9	61313-GJ1-000	C-19	64230-MAT-D00ZK	C-35
51400-MAT-003	C-10	51520-MAT-003	C-10	53105-KT8-000	C-3	61100-MAT-000ZH	C-9			64230-MAT-D01ZF	C-35
51400-MAT-861	C-10	51520-MAT-E01	C-10	53105-KT8-010	C-3	61103-357-000	C-29	64000		64230-MAT-D01ZJ	C-35
51400-MAT-E01	C-10	51520-MAT-E20	C-10	53105-KV3-000	C-7	61103-357-000	C-29.1			64230-MAT-D01ZL	C-35
51400-MAT-E20	C-10	51520-MAT-E21	C-10	53105-KV3-000	C-7.1	61105-MAT-D00ZA	C-39.1	64121-MAT-300	C-27	64230-MAT-D01ZM	C-35
51400-MAT-E21	C-10	52000		53105-MN4-000	C-3	61105-MAT-D00ZB	C-39.1	64121-MY9-000	C-27	64231-MZ7-300	C-37
51401-MAT-003	C-10			53106-KT7-000	C-7	61105-MAT-D00ZC	C-39.1	64121-MY9-000	C-35	64233-MR7-300	C-17
51401-MAT-E01	C-10	52101-MW0-000	C-25	53106-KT7-000	C-7.1	61105-MAT-D30ZA	C-39.1	64122-MAT-300	C-35	64250-MAT-A20ZA	C-35
51402-KV3-701	C-10	52102-MAT-E00	C-25	53106-MJ0-000	C-7.1	61105-MAT-D30ZB	C-39.1	64200-MAT-000	C-35	64250-MAT-A30ZB	C-35
51402-MAT-003	C-10	52102-MW0-000	C-25	53107-MB6-630	C-7	61105-MAT-D30ZC	C-39.1	64205-MAT-D00ZA	C-39.1	64250-MAT-D00ZA	C-35
51405-KA4-711	C-10	52106-MR7-000	C-25	53108-MAT-000	C-7	61105-MAT-D50ZA	C-39.1	64205-MAT-D00ZB	C-39.1	64250-MAT-D00ZB	C-35
51410-MAT-003	C-10	52109-MAT-E00	C-25	53108-MAT-000	C-7.1	61105-MAT-D50ZB	C-39.1	64205-MAT-D50ZA	C-39.1	64250-MAT-D50ZA	C-35
51410-MAT-E01	C-10	52109-MR8-000	C-25	53111-HE0-000	C-35	61105-MAT-D50ZC	C-39.1	64205-MAT-D70ZB	C-39.1	64250-MAT-D70ZA	C-35
51412-KA4-711	C-10	52115-MAT-000	C-5	53140-MAT-000	C-3	61105-MAT-D50ZD	C-39.1	64212-MAT-D00	C-35	64310-MAT-000ZB	C-35
51414-MAT-E01	C-10	52115-ML8-670	C-5	53150-MAT-000	C-7	61105-MAT-D70ZA	C-39.1	64212-MAT-D50	C-35	64320-MAT-000ZB	C-35
51414-MN1-671	C-10	52116-MS6-900	C-13	53150-MAT-D00	C-7.1	61105-MAT-D70ZB	C-39.1	64216-MAT-D00ZA	C-35	64365-MAT-000ZA	C-35
51415-KS6-831	C-10	52170-MAT-000	C-25	53150-MAT-D50	C-7.1	61105-MAT-D70ZC	C-39.1	64219-MAL-600	C-19	64411-MAT-D50	C-37
51415-MBW-003	C-10	52200-MAT-000	C-25	53165-MY9-890	C-3	61105-MAT-D70ZD	C-39.1	64219-MAT-300ZA	C-39	64412-MAT-D50	C-37
51420-MAT-003	C-10	52200-MAT-E00	C-25	53166-MY9-890	C-3	61112-727-000	C-35	64219-MAT-300ZB	C-39	64413-MAT-D50	C-37
51420-MAT-E01	C-10	52400-MAT-003	C-26	53170-MAT-006	C-4	61200-MAT-D00ZA	C-9	64219-MAT-300ZC	C-39	64415-MAT-300	C-37
51420-MAT-E20	C-10	52400-MAT-621	C-26	53170-MAT-E01	C-4	61200-MAT-D00ZB	C-9	64219-MAT-860ZA	C-39	64415-MAT-D00	C-37
51420-MAT-E21	C-10	52400-MAT-E01	C-26	53180-MZ1-791	C-6	61200-MAT-D00ZC	C-9	64219-MAT-860ZB	C-39	64416-MAT-300	C-37
51430-MAT-003	C-10	52400-MAT-F01	C-26	53180-MZ1-792	C-6	61200-MAT-D30ZA	C-9	64219-MAT-860ZC	C-39	64416-MAT-D00	C-37
51430-MAT-861	C-10	52461-MAT-000	C-26	53200-MAT-000	C-8	61200-MAT-D30ZB	C-9	64221-MAT-000	C-35	64417-MAT-300	C-37
51430-MAT-E01	C-10	52461-MAT-E00	C-26	53214-371-010	C-8	61200-MAT-D30ZC	C-9	64222-MAT-D00	C-35	64419-MAT-300ZA	C-39
51432-MS2-003	C-10	52463-KV3-000	C-25	53214-KA4-701	C-8	61200-MAT-D50ZA	C-9	64222-MAT-D50	C-35	64419-MAT-300ZB	C-39
51447-KA4-711	C-10	52463-KV3-000	C-26	53220-MW0-000	C-8	61200-MAT-D50ZB	C-9	64226-MAT-D00ZA	C-35	64419-MAT-300ZC	C-39
51451-MAJ-G41	C-10	52463-KV3-000	C-26	53300-MAT-000	C-7	61200-MAT-D50ZC	C-9	64230-MAT-000ZE	C-35	64419-MAT-860ZA	C-39
51454-MZ1-003	C-10	52463-MAL-G00	C-25	53300-MAT-D70	C-7.1	61200-MAT-D50ZD	C-9	64230-MAT-000ZF	C-35	64419-MAT-860ZB	C-39
51460-MT3-611	C-10	52714-MN5-003	C-19	53300-MAT-E00	C-7.1	61200-MAT-D70ZA	C-9	64230-MAT-000ZG	C-35	64419-MAT-860ZB	C-39.1
51486-KV3-680	C-23					61200-MAT-D70ZB	C-9	64230-MAT-860ZA	C-35	64419-MAT-860ZC	C-39
51490-MZ1-305	C-10					61200-MAT-D70ZC	C-9	64230-MAT-860ZB	C-35	64419-MAT-D00ZA	C-39.1
						61200-MAT-D70ZD	C-9	64230-MAT-860ZC	C-35	64419-MAT-D00ZB	C-39.1

ÍNDICE DE NÚMERO DE PEÇAS

Nº da Peça	Nº do bloco	Nº da Peça	Nº do bloco	Nº da Peça	Nº do bloco	Nº da Peça	Nº do bloco	Nº da Peça	Nº do bloco	Nº da Peça	Nº do bloco
64419-MAT-D30ZA	C-39.1	64460-MAT-D70ZC	C-37	64511-MAT-670	C-37	77218-MAT-300ZC	C-39	77242-MAT-000	C-18	80000	
64419-MAT-D30ZB	C-39.1	64470-MAT-000ZE	C-37	64530-MAT-000	C-37	77218-MAT-860ZA	C-39	77242-MAT-D00	C-18		
64419-MAT-D30ZC	C-39.1	64470-MAT-000ZF	C-37	64531-MAT-D50	C-37	77218-MAT-860ZB	C-39	77242-MAT-D00	C-18	80100-MAT-600	C-27
64419-MAT-D50ZA	C-39.1	64470-MAT-000ZG	C-37	64542-MAT-000	C-37	77218-MAT-860ZC	C-39	77250-MAT-000ZE	C-19	80100-MAT-610	C-27
64419-MAT-D50ZB	C-39.1	64470-MAT-670ZA	C-37	64543-MAT-000	C-37	77218-MAT-D00ZA	C-39.1	77250-MAT-000ZF	C-19	80100-MAT-670	C-27
64419-MAT-D50ZC	C-39.1	64470-MAT-860ZA	C-37	64591-MAT-000ZB	C-35	77218-MAT-D00ZB	C-39.1	77250-MAT-000ZG	C-19	80100-MAT-A00	C-27
64419-MAT-D50ZD	C-39.1	64470-MAT-860ZB	C-37	64591-MAT-D00ZA	C-35	77218-MAT-D00ZC	C-39.1	77250-MAT-670ZA	C-19	80100-MAT-A20	C-27
64419-MAT-D70ZA	C-39.1	64470-MAT-860ZC	C-37	64591-MAT-D01ZA	C-35	77218-MAT-D30ZA	C-39.1	77250-MAT-860ZA	C-19	80100-MAT-D00	C-27
64419-MAT-D70ZB	C-39.1	64470-MAT-D00ZA	C-37	64596-MAT-000ZB	C-35	77218-MAT-D30ZB	C-39.1	77250-MAT-860ZB	C-19	80100-MAT-D50	C-27
64419-MAT-D70ZC	C-39.1	64470-MAT-D00ZB	C-37	64596-MAT-D00ZA	C-35	77218-MAT-D30ZC	C-39.1	77250-MAT-860ZC	C-19	80100-MAT-G10	C-27
64423-MAT-000	C-37	64470-MAT-D00ZC	C-37	64596-MAT-D01ZA	C-35	77218-MAT-D50ZA	C-39.1	77250-MAT-860ZC	C-19	80101-MAT-670	C-5
64424-MAT-000	C-37	64470-MAT-D30ZA	C-37			77218-MAT-D50ZB	C-39.1	77250-MAT-D00ZB	C-19	80102-MAT-670	C-5
64425-MAT-300	C-37	64470-MAT-D30ZB	C-37	66000		77218-MAT-D50ZC	C-39.1	77250-MAT-D00ZC	C-19	80103-MG2-000	C-21
64425-MAT-D00	C-37	64470-MAT-D30ZC	C-37			77218-MAT-D50ZD	C-39.1	77250-MAT-D00ZD	C-19	80105-MG9-000	C-19
64426-MAT-300	C-37	64470-MAT-D50ZA	C-37	66871-KY2-700	C-31.1	77218-MAT-D701A	C-39.1	77250-MAT-D30ZA	C-19	80114-KE2-940	C-29
64426-MAT-D00	C-37	64470-MAT-D50ZB	C-37	66871-KY2-700	C-31.2	77218-MAT-D70ZC	C-39.1	77250-MAT-D30ZB	C-19	80114-KE2-940	C-29.1
64427-MAT-300	C-37	64470-MAT-D50ZC	C-37			77219-MAT-300ZA	C-39	77250-MAT-D30ZC	C-19	80115-MAT-300	C-35
64430-MAT-000	C-37	64470-MAT-D50ZD	C-37	71000		77219-MAT-300ZB	C-39	77250-MAT-D50ZA	C-19	80116-MAT-000	C-17
64460-MAT-000ZE	C-37	64470-MAT-D70ZA	C-37			77219-MAT-300ZC	C-39	77250-MAT-D50ZB	C-19	80116-MAT-000	C-17.1
64460-MAT-000ZF	C-37	64470-MAT-D70ZB	C-37	71218-MAT-D70ZB	C-39.1	77219-MAT-860ZA	C-39	77250-MAT-D50ZC	C-19	80121-MW0-610	C-27
64460-MAT-000ZG	C-37	64470-MAT-D70ZC	C-37			77219-MAT-860ZB	C-39	77250-MAT-D50ZD	C-19		
64460-MAT-670ZA	C-37	64500-MAT-000	C-35	75000		77219-MAT-860ZC	C-39	77250-MAT-D70ZA	C-19	81000	
64460-MAT-860ZA	C-37	64500-MAT-D00	C-35			77219-MAT-D00ZA	C-39.1	77250-MAT-D70ZB	C-19		
64460-MAT-860ZB	C-37	64510-MAT-000ZG	C-37	75581-GN8-920	C-18	77219-MAT-D00ZB	C-39.1	77250-MAT-D70ZC	C-19	81212-GF4-000	C-7
64460-MAT-860ZC	C-37	64510-MAT-000ZH	C-37	75581-MAT-D00	C-18	77219-MAT-D00ZC	C-39.1	77250-MAT-D70ZD	C-19	81212-GF4-000	C-7.1
64460-MAT-D00ZA	C-37	64510-MAT-000ZJ	C-37			77219-MAT-D50ZA	C-39.1	77251-342-000	C-33	81310-HA0-680	C-20.1
64460-MAT-D00ZB	C-37	64510-MAT-000ZK	C-37	77000		77219-MAT-D50ZB	C-39.1	77310-MAT-000ZB	C-19	81312-GJ5-000	C-25
64460-MAT-D00ZC	C-37	64510-MAT-670ZA	C-37			77219-MAT-D50ZC	C-39.1	77310-MAT-000ZD	C-19	81354-MAT-300	C-17
64460-MAT-D30ZA	C-37	64510-MAT-670ZC	C-37	77156-MAT-000	C-18	77219-MAT-D50ZD	C-39.1	77310-MAT-000ZE	C-19	81354-MAT-300	C-17.1
64460-MAT-D30ZB	C-37	64510-MAT-670ZD	C-37	77156-MAT-D00	C-18	77219-MAT-D70ZA	C-39.1	77310-MAT-000ZF	C-19	81355-MAT-300	C-35
64460-MAT-D30ZC	C-37	64510-MAT-D00ZA	C-37	77200-MAT-000	C-18	77219-MAT-D70ZB	C-39.1	77310-MAT-000ZL	C-19	81356-MAT-300	C-35
64460-MAT-D50ZA	C-37	64510-MAT-D00ZE	C-37	77206-464-000	C-34	77219-MAT-D70ZC	C-39.1	77310-MAT-000ZQ	C-19		
64460-MAT-D50ZB	C-37	64510-MAT-D00ZF	C-37	77211-MAT-300	C-19	77219-MAT-D70ZD	C-39.1	77310-MAT-000ZS	C-19	83000	
64460-MAT-D50ZC	C-37	64510-MAT-D00ZJ	C-37	77213-MV4-300	C-19	77220-KY6-000	C-18	77310-MAT-000ZT	C-19		
64460-MAT-D50ZD	C-37	64510-MAT-D00ZK	C-37	77215-MAT-300	C-19	77223-MW3-670	C-19	77310-MAT-000ZU	C-19	83501-MG7-000	C-27
64460-MAT-D70ZA	C-37	64510-MAT-D00ZL	C-37	77218-MAT-300ZA	C-39	77234-MBL-611	C-18	77310-MAT-000ZV	C-19	83521-198-900	C-35
64460-MAT-D70ZB	C-37	64510-MAT-D00ZM	C-37	77218-MAT-300ZB	C-39	77239-KAB-000	C-18			83551-300-000	C-17

ÍNDICE DE NÚMERO DE PEÇAS

Nº da Peça	Nº do bloco	Nº da Peça	Nº do bloco	Nº da Peça	Nº do bloco	Nº da Peça	Nº do bloco	Nº da Peça	Nº do bloco	Nº da Peça	Nº do bloco
83551-300-000	C-17.1	87508-MK6-670	C-38	87565-MAT-D50ZB	C-38	88115-MAT-000ZE	C-36	89000		90014-952-000	M-10
83551-MA6-000	C-37	87508-MZ1-620	C-38	87565-MAT-D50ZC	C-38	88115-MAT-000ZF	C-36			90015-MAT-000	M-13
83705-MT3-300	C-27	87512-MAT-300	C-38	87565-MAT-D50ZD	C-38	88115-MAT-000ZG	C-36	89010-MAT-000	C-33	90016-MAT-000	M-13
84000		87512-MAT-620	C-38	87565-MAT-D70ZA	C-38	88115-MAT-000ZL	C-36	89010-MAT-D00	C-33	90017-MAT-000	M-13
		87512-MAT-900	C-38	87565-MAT-D70ZB	C-38	88115-MAT-000ZM	C-36	89010-MAT-D30	C-33	90018-425-000	M-2
		87512-MAT-B00	C-38	87565-MAT-D70ZC	C-38	88115-MAT-000ZN	C-36	89101-300-010	C-33	90018-MAT-000	M-13
84103-443-611	C-34	87512-MAT-E00	C-38	87565-MAT-D70ZD	C-38	88115-MAT-000ZP	C-36	89101-MBW-000	C-33	90019-MAT-000	M-13
84701-ML7-670	C-29	87512-MAT-F00	C-38	87586-MB6-870ZE	C-38	88115-MAT-000ZQ	C-36	89103-371-000	C-33	90019-MB0-000	M-12
84701-ML7-670	C-29.1	87512-MZ3-670	C-38	87586-MB6-870ZH	C-38	88120-MAT-000ZB	C-36	89210-GBJ-J00	C-33	90020-MBW-610	C-7.1
86000		87512-MZ5-730	C-38	87586-MB6-870ZM	C-38	88120-MAT-000ZD	C-36	89210-GBJ-J10	C-33	90020-ZC3-000	M-1
		87516-KV6-610	C-26	87586-MCC-620	C-38	88120-MAT-000ZE	C-36	89211-KJ2-000	C-33	90021-MM5-000	M-4
		87516-KV6-631	C-26	87586-MR6-670ZD	C-38	88120-MAT-000ZF	C-36	89216-MAT-000	C-33	90021-MM5-000	M-12
86150-MCF-300	C-7.1	87520-MAT-790	C-38	87591-MAJ-G40	C-38	88120-MAT-000ZB	C-36	89217-MAT-000	C-33	90021-MM5-000	M-15
86150-MN8-300	C-7	87520-MAT-F00	C-38	87591-MAT-680	C-38	88120-MAT-D01ZB	C-36	89221-371-000	C-33	90022-MAT-000	M-6
86150-MN8-300	C-7.1	87520-MAT-F20	C-38	87591-MAT-870	C-38	88120-MAT-D01ZC	C-36	89221-429-000	C-33	90022-MAT-E00	M-6.1
87000		87520-MAT-F30	C-38	87591-MAT-R00	C-38	88120-MAT-D01ZD	C-36	89227-461-000	C-33	90022-MY5-600	M-17
		87560-KCH-630	C-38	88000		88120-MAT-D01ZF	C-36	90000		90023-MBW-000	M-9
		87560-KE2-710	C-38			88120-MAT-D01ZG	C-36			90023-MV9-670	M-9
87121-MBG-610	C-38	87560-MZ0-610	C-38	88110-MAT-000ZB	C-36	88120-MAT-D01ZH	C-36	90001-MAT-000	M-5	90029-MT4-000	M-10
87125-041-680	C-38	87560-MZ0-611	C-38	88110-MAT-000ZB	C-36	88120-MAT-D01ZJ	C-36	90002-MAT-000	M-1	90029-MT4-000	M-12
87139-463-670	C-38	87560-MZ0-670	C-38	88110-MAT-000ZD	C-36	88121-MAT-000	C-36	90002-MY5-850	M-1	90035-MM5-000	M-2
87501-MAS-415	C-38	87560-MZ0-740	C-38	88110-MAT-000ZE	C-36	88122-MT7-003	C-36	90004-GHB-600	M-4	90037-422-003	M-16
87501-MBW-P00	C-38	87560-MZ0-741	C-38	88110-MAT-000ZF	C-36	88123-MAT-000	C-36	90004-GHB-670	M-2	90048-ME5-000	M-13
87505-MAT-300	C-38	87560-MZ1-620	C-38	88110-MAT-000ZB	C-36	88125-MAT-000ZB	C-36	90004-GHB-670	M-4	90049-KT7-000	M-2
87505-MAT-620	C-38	87565-MAT-610ZA	C-38	88110-MAT-D01ZB	C-36	88125-MAT-000ZD	C-36	90004-GHB-670	M-10	90051-MN8-870	C-22
87505-MAT-720	C-38	87565-MAT-610ZB	C-38	88110-MAT-D01ZC	C-36	88125-MAT-000ZE	C-36	90005-GHB-670	M-2	90063-MK4-000	C-7
87505-MAT-740	C-38	87565-MAT-610ZC	C-38	88110-MAT-D01ZD	C-36	88125-MAT-000ZF	C-36	90005-GHB-680	M-5	90063-MK4-000	C-7.1
87505-MAT-900	C-38	87565-MAT-860ZB	C-38	88110-MAT-D01ZF	C-36	88125-MAT-000ZG	C-36	90005-GHB-680	M-8	90071-MB0-000	M-11
87505-MAT-B00	C-38	87565-MAT-860ZC	C-38	88110-MAT-D01ZG	C-36	88125-MAT-000ZL	C-36	90005-GHB-710	M-10	90074-MT4-000	C-17
87505-MAT-C00	C-38	87565-MAT-860ZD	C-38	88110-MAT-D01ZH	C-36	88125-MAT-000ZM	C-36	90006-GHB-680	M-5	90074-MT4-000	C-17.1
87505-MAT-C10	C-38	87565-MAT-D00ZB	C-38	88110-MAT-D01ZJ	C-36	88125-MAT-000ZN	C-36	90006-GHB-680	M-8	90082-HA0-000	M-4
87505-MAT-E00	C-38	87565-MAT-D00ZC	C-38	88111-MAT-000	C-36	88125-MAT-000ZP	C-36	90007-MAT-000	M-2	90083-657-000	M-10
87505-MAT-F00	C-38	87565-MAT-D00ZD	C-38	88112-MS2-670	C-36	88125-MAT-000ZQ	C-36	90007-MAT-000	M-2	90085-413-781	M-7
87507-MAT-300	C-38	87565-MAT-D30ZA	C-38	88112-MT7-003	C-36	88126-MT7-000	C-36	90008-PP4-E02	C-17.1	90086-MZ8-H00	M-4
87507-MAT-620	C-38	87565-MAT-D30ZB	C-38	88113-MAT-000	C-36			90009-PP4-E01	C-17.1	90089-MN8-000	M-2
87507-MAT-900	C-38	87565-MAT-D30ZC	C-38	88115-MAT-000ZB	C-36			90013-430-000	M-5	90091-P0A-000	C-31
87508-MAT-900	C-38	87565-MAT-D50ZA	C-38	88115-MAT-000ZD	C-36			90013-MW0-000	M-10	90091-P0A-000	C-31.1

ÍNDICE DE NÚMERO DE PEÇAS

Nº da Peça	Nº do bloco	Nº da Peça	Nº do bloco	Nº da Peça	Nº do bloco	Nº da Peça	Nº do bloco	Nº da Peça	Nº do bloco	Nº da Peça	Nº do bloco
90091-POA-000	C-31.2	90111-MR5-000	C-30	90145-MS9-612	C-5	90306-KF0-003	C-16	90458-729-920	M-16	90545-300-000	C-5
90093-MG3-000	C-19	90112-MAT-000	C-19	90145-MS9-612	C-6	90310-GC8-000	C-37	90458-MAT-000	M-15	90545-300-000	C-6
90100-KAE-000	C-7	90112-MAT-000	C-37	90145-MS9-612	C-13	90310-MR7-000	C-32	90459-438-000	M-16	90545-300-000	C-13
90100-KAE-000	C-7.1	90113-MAT-000	C-9	90147-MK6-671	C-24	90310-MR7-000	C-32.1	90463-MAT-000	M-16	90551-MG7-000	C-21
90100-MW6-610	C-7	90113-MAT-000	C-35	90151-KF0-000	C-26	90315-MK3-003	C-34	90463-ML7-000	M-2	90551-SE0-000	C-24
90100-MW6-610	C-7.1	90113-MAT-000	C-37	90167-SA0-980	C-27	90320-MM5-000	C-35	90463-ML7-000	M-4	90557-230-000	C-22
90101-KBH-003	C-26	90114-MA5-671	C-4	90167-SA0-980	C-35	90320-MM5-000	C-37	90463-ML7-000	M-10	90572-MR5-000	C-35
90101-ML0-720	C-21	90114-MA5-671	C-6	90176-MAT-D50	C-23	90355-469-000	C-25	90463-ML7-000	M-13	90601-MAT-000	M-14
90102-MN8-700	C-23	90115-MV9-000	C-23	90191-KBG-000	C-3	90401-KZ4-890	C-16	90463-ML7-000	EOP-1	90603-MN4-000	M-16
90104-MAT-000	C-32	90116-383-721	C-10	90192-SG0-003	C-1	90401-MAS-000	C-16	90463-ML7-000	EOP-2	90604-MM5-000	M-16
90104-MAT-000	C-32.1	90116-MAT-000	C-19	90201-415-000	M-4	90401-MAT-000	M-14	90463-MR7-000	M-16	90605-MM5-000	M-16
90105-KBG-000	C-24	90116-MAT-000	C-21	90201-415-000	C-4	90401-MS2-610	M-6	90464-MAT-000	M-16	90650-MAT-000	C-31
90105-MAT-000	C-32	90117-MAT-000	C-19	90201-415-000	C-6	90401-MS2-610	M-6.1	90464-MR7-000	M-16	90650-MAT-000	C-31.1
90105-MAT-000	C-32.1	90118-MAT-000	C-34	90201-428-900	C-4	90404-MBW-000	M-9	90483-040-000	C-36	90650-MAT-000	C-31.2
90105-MBB-000	C-16	90118-MBW-000	C-23	90201-PD1-000	C-17.1	90405-KT7-000	M-5	90483-178-000	C-36	90651-377-003	C-6
90105-MBG-000	C-17.1	90119-MR8-000	C-32	90203-MF9-710	C-24	90405-KT7-000	M-9	90502-680-000	C-35	90651-KV6-003	C-31.1
90105-MBW-000	C-23	90119-MR8-000	C-32.1	90231-MS2-610	M-6	90408-MN5-000	M-17	90502-MM8-610	C-32	90651-KV6-003	C-31.2
90105-MV9-003	C-16	90120-KCR-003	C-34	90231-MS2-610	M-6.1	90417-360-000	M-17	90502-MM8-610	C-32.1	90651-MA5-671	C-4
90105-MY9-000	C-25	90121-MV9-670	M-10	90282-329-000	C-31	90428-PD6-003	C-17.1	90502-VA4-640	C-29	90651-MA5-671	C-6
90106-KY2-701	C-25	90121-MW0-000	M-10	90282-MAT-000	C-31	90430-PD6-003	C-17.1	90502-VA4-640	C-29.1	90651-MAT-000	C-14
90106-KY2-701	C-37	90132-MAT-003	C-2	90282-MAT-000	C-31.1	90432-MM8-003	M-6	90503-283-000	C-7	90651-MBG-006	C-13
90106-MAT-000	C-24	90132-MZ2-000	C-11.1	90282-MAT-000	C-31.2	90432-MM8-003	M-6.1	90503-283-000	C-7.1	90657-MR7-000	C-10
90106-MBB-000	C-12	90133-MAT-000	C-5	90301-473-003	M-12	90441-MN5-000	M-13	90503-898-000	M-10	90657-SB0-003	C-35
90106-MS2-000	C-36	90133-SL9-003	C-2	90301-KBH-000	C-27	90442-028-000	M-13	90503-MS2-000	C-1	90657-SB0-003	C-37
90106-MT3-003	C-12	90134-MAT-000	C-5	90301-SA0-000	C-21	90442-028-000	EOP-2	90505-HA0-680	C-27	90672-SA0-003	C-31
90107-MBG-000	C-7.1	90134-SH3-003	C-2	90301-SA0-000	C-21	90442-397-000	M-4	90506-425-830	C-8	90672-SA0-003	C-31.1
90107-MT3-003	C-11	90135-MAJ-G41	C-11	90302-425-830	C-8	90442-397-000	EOP-1	90511-MAT-000	C-19	90672-SA0-003	C-31.2
90107-MT3-003	C-11.1	90135-MAJ-G41	C-11.1	90302-MB2-000	C-29	90443-MJ6-000	M-13	90512-MAT-000	C-19	90683-GR1-003	C-32
90108-MAT-000	C-35	90135-MAJ-G41	C-15	90302-MB2-000	C-29.1	90451-155-000	M-17	90513-MAT-000	C-19	90683-GR1-003	C-35
90108-MK6-670	C-24	90135-MAT-003	C-2	90304-GE8-003	C-26	90451-VM0-000	M-6	90514-MAT-000	C-19	90690-GHB-601	C-31.1
90109-MAT-000	C-35	90145-MR8-004	C-13	90304-MAT-003	C-7	90451-VM0-000	M-6.1	90514-MAT-000	C-21	90690-GHB-601	C-31.2
90109-MR7-000	C-10	90145-MR8-014	C-13	90304-MAT-003	C-7.1	90452-323-000	M-2	90522-170-700	C-20	90690-GHB-611	C-31
90110-KV3-700	C-26	90145-MS9-611	C-4	90304-MM5-000	C-21	90452-MAT-000	M-16	90543-MV9-670	M-1	90690-GHB-611	C-31.1
90110-KY6-000	C-26	90145-MS9-611	C-5	90305-KZ4-891	C-16	90452-MR7-000	M-16	90543-MV9-670	M-5	90690-GHB-611	C-31.2
90110-MAT-000	C-32	90145-MS9-611	C-6	90305-MB4-003	C-25	90454-MC7-000	M-10	90543-MV9-670	EOP-1	90690-GHB-631	C-17
90110-MAT-000	C-32.1	90145-MS9-611	C-13	90305-ML7-000	C-12	90455-ML7-000	M-16	90544-283-000	C-10	90690-GHB-631	C-17.1
90111-KW3-003	C-35	90145-MS9-612	C-4	90305-SH3-000	C-1	90457-MAT-000	M-15	90545-300-000	C-4	90690-GHB-631	C-31.1

ÍNDICE DE NÚMERO DE PEÇAS

Nº da Peça	Nº do bloco	Nº da Peça	Nº do bloco	Nº da Peça	Nº do bloco	Nº da Peça	Nº do bloco	Nº da Peça	Nº do bloco	Nº da Peça	Nº do bloco
90690-GHB-631	C-31.2	91053-MM5-004	C-16	91302-MB0-013	EOP-2	91549-MW0-790ZA	C-32	93894-05016-07	C-27	94050-06080	C-2.1
90690-GHB-631	C-35	91054-MN8-741	C-12	91302-MS2-003	C-16	91549-MW0-790ZA	C-35	93901-34520	C-28	94050-06080	C-17
90690-GHB-651	C-35	91059-KY2-711	C-7	91305-MC7-000	C-17	91549-MW0-790ZA	C-37	93901-34780	C-29	94050-06080	C-17.1
90701-MV9-670	M-13	91059-KY2-711	C-7.1	91305-MC7-000	C-17.1	91552-734-A20	C-34	93903-22320	C-28.1	94050-06080	C-28
90741-413-000	M-14	91071-KV3-005	C-25	91306-HA7-671	M-15	91594-SV4-003	C-31	93903-24280	C-28	94050-06080	C-28.1
90753-MG5-670	C-16	91071-KV3-005	C-26	91306-HA7-671	EOP-2	91594-SV4-003	C-31.1	93903-24380	C-18	94050-06080	C-29.1
90841-001-000	C-32	91071-MR7-003	C-25	91307-611-000	C-34	91594-SV4-003	C-31.2	93903-24380	C-28	94050-06080	C-31.1
90841-001-000	C-32.1	91072-MR7-003	C-25	91309-425-003	M-11			93903-24380	C-28.1	94050-06080	C-31.2
90899-422-610	C-35	91101-KG8-003	C-10	91309-425-003	EOP-2	92000		93903-24380	C-31.1	94050-08070	C-21
90899-KL8-000	C-32.1	91106-KM1-013	M-13	91309-MB0-003	M-12			93903-24420	C-2.1	94050-08070	C-35
		91201-MV4-003	M-10	91309-MB0-003	EOP-2	92101-05022-0A	C-36	93903-24680	C-31.1	94050-10070	C-32
91000		91202-MR7-003	C-25	91309-ML7-003	M-12	92301-05008-0A	M-2	93903-24680	C-31.2	94050-10070	C-32.1
		91203-KA4-771	M-13	91309-ML7-003	EOP-2	92501-06045-0A	C-23	93903-25320	C-36	94050-12000	C-32
91004-MAT-000	M-16	91204-MG8-003	M-13	91313-MB0-003	M-12	92501-08038-0A	C-23	93903-25380	C-36	94050-12000	C-32.1
91004-MAT-003	M-16	91207-MAT-000	M-16	91313-MB0-003	EOP-2	92800-14000	M-12	93903-25480	C-20	94101-06000	C-23
91007-MAT-003	M-15	91207-MAT-003	M-16	91313-PC9-003	M-15	92918-12028-0E	C-16	93903-25480	C-20.1	94102-08000	C-23
91008-362-000	M-6	91209-MB0-003	M-10	91313-PC9-003	EOP-2			93903-34320	C-37	94102-08700	C-32
91008-362-000	M-6.1	91212-422-006	C-13	91314-ME5-003	C-32	93000		93911-25420	C-20.1	94102-08700	C-32.1
91008-374-003	M-17	91214-MR7-003	C-25	91314-ME5-003	C-32.1			93913-24420	C-2	94103-06000	C-29
91014-MAT-003	M-15	91252-MC4-003	C-12	91315-PN1-000	M-13	93401-05025-08	C-36			94103-06000	C-29.1
91015-KT8-005	C-8	91253-442-003	C-16	91315-PN1-000	EOP-2	93500-05014-0A	C-17	94000		94103-06800	C-36
91015-MAT-003	M-15	91254-ML3-791	C-10	91316-MJ8-003	M-5	93500-05020-0G	C-36			94103-08700	C-21
91016-KT8-005	C-8	91257-MAY-003	C-12	91316-MJ8-003	EOP-2	93500-05025-0G	C-36	94002-08000-0S	C-13	94103-10700	C-24
91016-MAT-003	M-15	91262-KV3-831	C-25	91320-MB0-000	M-11	93600-04012-1G	C-4	94050-05000	M-18	94109-14000	M-12
91017-MAT-003	M-15	91262-KV3-831	C-26	91352-KM1-005	M-10	93600-04012-1G	C-6	94050-05000	C-27	94109-14000	EOP-2
91018-MAT-003	M-15	91301-250-000	M-5	91352-KM1-005	EOP-2	93892-05010-10	M-18.1	94050-05070	C-5	94201-16120	C-23
91021-MV9-671	M-14	91301-250-000	EOP-2	91352-MN8-003	M-10	93892-05016-10	M-18.1	94050-05070	C-27	94201-20120	C-13
91022-MAT-000	M-16	91301-ML7-003	M-5	91352-MN8-003	EOP-2	93892-05020-07	C-3	94050-05080	C-36	94201-20150	C-23
91022-MAT-003	M-16	91301-ML7-003	EOP-2	91355-MG9-006	C-15	93892-05025-07	C-3	94050-06000	M-18	94301-08100	M-10
91022-MAT-E01	M-16	91301-PM7-003	M-18.2	91356-KA4-711	C-10	93892-05035-07	C-3	94050-06000	M-18.2	94301-08100	M-10
91023-MAT-E01	M-16	91302-377-000	M-15	91404-MAT-E00	C-31.1	93892-05045-07	C-3	94050-06000	C-27	94301-08140	M-5
91023-MM5-641	M-16	91302-377-000	EOP-2	91404-MAT-E00	C-31.2	93893-04012-17	C-4	94050-06000	C-29	94301-08140	M-10
91024-MW3-671	M-6	91302-KCC-900	M-13	91405-PD1-004	C-17.1	93893-04012-17	C-6	94050-06000	C-29.1	94301-08200	M-2
91024-MW3-671	M-6.1	91302-KCC-900	EOP-2	91406-166-000	M-13	93893-04012-17	C-13	94050-06070	C-20	94301-10160	M-2
91026-MB4-003	M-16	91302-MAL-601	M-13	91416-PA1-000	C-27	93893-04014-17	M-18.1	94050-06070	C-27	94301-10160	M-8
91051-MAT-003	C-16	91302-MAL-601	EOP-2	91456-KCR-000	C-19	93893-04014-18	M-18.2	94050-06070	C-31.2	94302-07120	M-14
91052-MBR-003	C-12	91302-MB0-013	M-10	91508-MM5-000	C-20.1	93893-05010-08	C-17.1	94050-06080	C-2	94510-14000	M-17

ÍNDICE DE NÚMERO DE PEÇAS

Nº da Peça	Nº do bloco	Nº da Peça	Nº do bloco	Nº da Peça	Nº do bloco	Nº da Peça	Nº do bloco	Nº da Peça	Nº do bloco	Nº da Peça	Nº do bloco
94511-10000	C-25	95005-55750-20	C-34	95701-06065-07	M-10	96001-06016-07	C-34	98000		99108-MY5-1150	M-18.1
94511-15000	C-22	95005-80450-50	C-17	95701-06085-00	M-12	96001-06020-00	M-1				
94520-32000	M-15	95005-80450-50	C-17.1	95701-08012-07	C-31	96001-06020-07	M-10	98059-5991F	M-2		
94520-37000	C-25	95012-12001	C-30	95701-08012-07	C-31.1	96001-06020-07	C-27	98059-5991U	M-2		
		95015-54000	C-13	95701-08012-07	C-31.2	96001-06020-07	C-32	98200-33000	C-30		
95000		95015-83000	C-23	95701-08025-00	M-15	96001-06020-07	C-32.1	98200-41000	C-31		
		95018-68250	C-20	95701-08035-00	C-21	96001-06022-07	C-4	98200-41000	C-31.1		
95002-02079	M-18.1	95701-06012-00	M-13	95701-08045-00	C-17	96001-06022-07	C-6	98200-41000	C-31.2		
95002-02100	C-34	95701-06012-00	C-20.1	95701-08045-00	C-17.1	96001-06022-07	C-31.1	98200-42000	C-31		
95002-40850-04	C-17.1	95701-06012-07	C-5	95701-08075-00	M-13	96001-06022-07	C-31.2	98200-42000	C-31.1		
95002-41050-08	C-17.1	95701-06012-07	C-32	95701-08085-00	M-13	96001-06022-07	C-32	98200-42000	C-31.2		
95002-50000	C-34	95701-06012-07	C-32.1	95701-10016-00	M-13	96001-06022-07	C-32.1	98200-42000	C-31.2		
95003-39001-10	C-27	95701-06012-07	C-34	95701-10045-07	C-32	96001-06022-07	C-34				
95003-43001-20	C-22	95701-06014-00	M-4	95701-10045-07	C-32.1	96001-06032-07	C-31.2	99000			
95005-35030-20	M-18.1	95701-06014-00	M-5	95701-10050-07	C-32	96001-06045-07	M-2				
95005-35030-20	M-18.3	95701-06014-00	M-12	95701-10050-07	C-32.1	96001-06075-07	M-10	99001-08000	C-33		
95005-35040-20	M-18.1	95701-06014-00	M-13	95701-10065-00	M-13	96001-06080-07	M-10	99001-08120	C-33		
95005-35040-20	M-18.4	95701-06014-00	M-13	95801-06016-07	C-13	96211-08000	C-23	99001-10120	C-33		
95005-35050-20	M-18.3	95701-06014-00	M-16	95801-06025-00	C-14	96220-40080	M-17	99001-10140	C-33		
95005-35050-20	M-18.4	95701-06014-00	M-17	95801-06025-00	C-37	96220-40100	M-2	99002-13500	C-33		
95005-35060-20	M-18.1	95701-06016-00	C-29	95801-06025-07	C-4	96400-08030-00	C-23	99003-50000	C-33		
95005-35060-20	M-18.1	95701-06016-00	C-29.1	95801-06025-07	C-5	96400-08040-07	C-35	99006-12000	C-33		
95005-35060-20	M-18.3	95701-06016-00	C-37	95801-06030-07	C-5	96400-08045-07	C-21	99006-22000	C-33		
95005-35060-20	M-18.4	95701-06016-07	C-5	95801-06040-07	C-4	96400-10032-07	C-32	99006-27000	C-33		
95005-35120-20	M-18.3	95701-06016-07	C-13			96400-10032-07	C-32.1	99101-443-1520	M-18.1		
95005-35120-20	M-18.4	95701-06016-07	C-13	96000		96400-10040-07	C-8	99101-GHB-1400	M-18.1		
95005-35180-20	M-18.3	95701-06016-08	C-31.1			96600-06012-00	M-9	99101-GHB-1420	M-18.1		
95005-35180-20	M-18.4	95701-06016-08	C-31.2	96001-06012-07	C-18	96600-06016-00	C-17	99101-GHB-1420	M-18.1		
95005-35350-2A	M-18.1	95701-06018-00	M-15	96001-06012-07	C-32.1	96600-06016-07	C-37	99101-GHB-1450	M-18.1		
95005-35650-20	C-17	95701-06025-00	C-29	96001-06014-07	C-31	96600-06018-00	C-9	99101-GHB-1450	M-18.1		
95005-35650-20	C-17.1	95701-06025-08	C-29	96001-06015-07	C-34	96600-06018-07	C-9	99101-GHB-1500	M-18.1		
95005-45220-20	C-17	95701-06025-08	C-29.1	96001-06016-00	C-13	96600-06025-00	M-4	99101-MAT-1400	M-18.1		
95005-45220-20	C-17.1	95701-06028-00	M-11	96001-06016-00	C-32	96600-06040-00	M-9	99101-MAT-1420	M-18.1		
95005-45400-20	C-17	95701-06032-00	M-12	96001-06016-00	C-32.1	96600-08020-10	M-17	99102-MAT-1500	M-18.1		
95005-45400-20	C-17.1	95701-06035-00	M-13	96001-06016-00	C-36	96600-08040-07	C-7	99103-MT2-0420	M-18.1		
95005-50400-30	C-34	95701-06060-00	M-10	96001-06016-02	C-13	96600-08040-07	C-7.1	99103-MV9-0420	M-18.1		
95005-55660-20	C-34	95701-06060-00	M-13	96001-06016-07	C-32.1	96700-06016-00	C-13	99108-MW0-1152	M-18.1		

